



**БЮДЖЕТ БЕРЕЗОВСКОГО РАЙОНА
НА 2024 ГОД И ПЛАНОВЫЙ ПЕРИОД
2025 И 2026 ГОДОВ**

**КОМИТЕТ ПО ФИНАНСАМ
АДМИНИСТРАЦИИ
БЕРЕЗОВСКОГО РАЙОНА**

ПАСПОРТ БЕРЕЗОВСКОГО РАЙОНА

БЕРЕЗОВСКИЙ РАЙОН РАСПОЛОЖЕН В СЕВЕРО-ЗАПАДНОЙ ЧАСТИ ХАНТЫ-МАНСИЙСКОГО АВТОНОМНОГО ОКРУГА – ЮГРЫ НА ЛЕВОБЕРЕЖЬЕ МЕРИДИОНАЛЬНОГО ОТРЕЗКА Р. ОБЬ В ПРЕДЕЛАХ СЕВЕРО-СОСЬВИНСКОЙ ВОЗВЫШЕННОСТИ И ВОСТОЧНОГО СКЛОНА СЕВЕРНОГО И ПРИПОЛЯРНОГО УРАЛА.

БОЛЬШАЯ ЧАСТЬ ТЕРРИТОРИИ (ОКОЛО 85%) РАСПОЛОЖЕНА В ПРЕДЕЛАХ ЗАПАДНО-СИБИРСКОЙ РАВНИНЫ, РАССЕЧЕННОЙ ЗДЕСЬ БАССЕЙНОМ РЕК СЕВЕРНАЯ СОСЬВА И ОБЬ. НА ЗАПАДЕ РАЙОНА РАСПОЛОЖЕНЫ ГОРЫ ПРИПОЛЯРНОГО УРАЛА (ВОСТОЧНЫЙ СКЛОН).

ПРОТЯЖЕННОСТЬ РАЙОНА С СЕВЕРА НА ЮГ СОСТАВЛЯЕТ 400 КМ, С ЗАПАДА НА ВОСТОК 300 КМ. НА ВОСТОКЕ ПО РЕКЕ МАЛАЯ ОБЬ ГРАНИЧИТ С БЕЛОЯРСКИМ РАЙОНОМ; НА ЗАПАДЕ ПО ВОДОРАЗДЕЛУ УРАЛЬСКОГО ХРЕБТА С РЕСПУБЛИКОЙ КОМИ; НА ЮГЕ С СОВЕТСКИМ И ОКТЯБРЬСКИМ РАЙОНАМИ ЮГРЫ; НА СЕВЕРЕ С ШУРЫШКАРСКИМ РАЙОНОМ ЯМАЛО-НЕНЕЦКОГО АВТОНОМНОГО ОКРУГА.

ПЛОЩАДЬ ТЕРРИТОРИИ – 88,1 ТЫС. КВ. КМ., ЧТО СОСТАВЛЯЕТ 16,4% ТЕРРИТОРИИ ХАНТЫ-МАНСИЙСКОГО АВТОНОМНОГО ОКРУГА – ЮГРЫ.



**СРЕДНЕГОДОВАЯ ЧИСЛЕННОСТЬ
ПОСТОЯННОГО НАСЕЛЕНИЯ
(ЗА 2022 ГОД) – 22,784
ТЫС.ЧЕЛОВЕК**



**ЧИСЛЕННОСТЬ ОФИЦИАЛЬНО
ЗАРЕГИСТРИРОВАННЫХ
БЕЗРАБОТНЫХ
(ЗА 2022 ГОД) – 0,227
ТЫС.ЧЕЛОВЕК**



**УРОВЕНЬ
БЕЗРАБОТИЦЫ
(ЗА 2022 ГОД) – 1,80 %**



**СРЕДНЕМЕСЯЧНЫЕ ДЕНЕЖНЫЕ
ДОХОДЫ ПОСЕЛЕНИЯ (В
РАСЧЕТЕ НА ОДНОГО ЖИТЕЛЯ В
МЕСЯЦ) ЗАРАБОТНАЯ ПЛАТА
(ЗА 2022 ГОД) – 45,997 РУБЛЕЙ**



**ОБЕСПЕЧЕННОСТЬ ЖИТЕЛЕЙ
ПЛОЩАДЬЮ В 32,3 КВ.М. СРЕДНЕМ
НА ОДНОГО ЧЕЛОВЕКА**



**КОЛИЧЕСТВО
ЗАРЕГИСТРИРОВАННЫХ
ЮРИДИЧЕСКИХ ЛИЦ
(ЗА 2022 ГОД) – 89 СУБЪЕКТОВ
МАЛОГО ПРЕДПРИНИМАТЕЛЬСТВА**

ПОСЕЛЕНИЯ И НАСЕЛЕННЫЕ ПУНКТЫ:

ГОРОДСКОЕ ПОСЕЛЕНИЕ БЕРЕЗОВО:

ПГТ. БЕРЕЗОВО, Д. ШАЙТАНКА, С. ТЕГИ, Д. ПУГОРЫ,
Д. УСТРЕМ, Д. ДЕМИНСКАЯ;

ГОРОДСКОЕ ПОСЕЛЕНИЕ ИГРИМ:

ПГТ. ИГРИМ, Д. АНЕЕВО, П. ВАНЗЕТУР;

СЕЛЬСКОЕ ПОСЕЛЕНИЕ САРАНПАУЛЬ:

С. САРАНПАУЛЬ, П. СОСЬВА, С. ЛОМБОВОЖ,
Д. ВЕРХНЕНИЛЬДИНА, Д. ХУРУМПАУЛЬ, Д. ЩЕКУРЬЯ,
Д. ЯСУНТ, Д. КИМКЪЯСУЙ, Д. САРТЫНЬЯ;

СЕЛЬСКОЕ ПОСЕЛЕНИЕ ПРИПОЛЯРНЫЙ:

П. ПРИПОЛЯРНЫЙ;

СЕЛЬСКОЕ ПОСЕЛЕНИЕ ХУЛИМСУНТ:

Д. ХУЛИМСУНТ, С. НЯКСИМВОЛЬ, Д. НЕРОХИ,
Д. УСТЬ-МАНЬЯ;

СЕЛЬСКОЕ ПОСЕЛЕНИЕ СВЕТЛЫЙ

П. СВЕТЛЫЙ

ОСНОВНЫЕ ПОКАЗАТЕЛИ ПРОГНОЗА СОЦИАЛЬНО-ЭКОНОМИЧЕСКОГО РАЗВИТИЯ БЕРЕЗОВСКОГО РАЙОНА НА 2024 ГОД И ПЛАНОВЫЙ ПЕРИОД 2025 И 2026 ГОДОВ



ПОКАЗАТЕЛИ	2022 ГОД (ОТЧЕТ)	2023 ГОД (ОЦЕНКА)	ПРОГНОЗ (БАЗОВЫЙ ВАРИАНТ)		
			2024 ГОД	2025 ГОД	2026 ГОД
ЧИСЛЕННОСТЬ НАСЕЛЕНИЯ (СРЕДНЕГОДОВАЯ) (ТЫС. ЧЕЛОВЕК)	22,784	22,599	22,425	22,270	22,143
УРОВЕНЬ ЗАРЕГИСТРИРОВАННОЙ БЕЗРАБОТИЦЫ (НА КОНЕЦ ПЕРИОДА) (%)	1,80	1,91	2,01	2,00	1,98
СРЕДНЕСПИСОЧНАЯ ЧИСЛЕННОСТЬ РАБОТНИКОВ НА ПРЕДПРИЯТИЯХ МАЛОГО И СРЕДНЕГО ПРЕДПРИНИМАТЕЛЬСТВА (ВКЛЮЧАЯ МИКРОПРЕДПРИЯТИЯ) (БЕЗ ВНЕШНИХ СОВМЕСТИТЕЛЕЙ)	1 460,0	1 470,0	1 480,0	1 490,0	1 500,0
ИНДЕКС ПОТРЕБИТЕЛЬСКИХ ЦЕН НА ТОВАРЫ И УСЛУГИ, В СРЕДНЕМ ЗА ГОД (% Г/Г)	113,90	105,20	104,90	104,00	104,00
ОБОРОТ РОЗНИЧНОЙ ТОРГОВЛИ (МЛН. РУБЛЕЙ)	4 245,58	3 411,0	4 434,99	4 482,39	4 539,55
ПРОИЗВОДСТВО СЕЛЬСКОХОЗЯЙСТВЕННОЙ ПРОДУКЦИИ (БЕЗ УЧЕТА НАСЕЛЕНИЯ) (МЛН. РУБЛЕЙ)	273,82	273,82	286,51	300,91	316,89
ОБЪЕМ ИНВЕСТИЦИЙ В ОСНОВНОЙ КАПИТАЛ (МЛН. РУБ.)	1 525,17	278,75	1 891,69	829,29	94,35
ВВОД ЖИЛЫХ ПОМЕЩЕНИЙ (ОБЩАЯ ПЛОЩАДЬ КВАРТИР) (ТЫС.КВ.М.)	6,815	5,611	6,326	7,550	8,500
НОМИНАЛЬНАЯ НАЧИСЛЕННАЯ СРЕДНЕМЕСЯЧНАЯ ЗАРАБОТНАЯ ПЛАТА РАБОТНИКОВ ОРГАНИЗАЦИЙ (ТЫС. РУБЛЕЙ)	100 283,0	112 883,00	108 588,24	113 564,85	119 256,56

**НАЛОГОВАЯ ПОЛИТИКА БЕРЕЗОВСКОГО
РАЙОНА НА 2024 ГОД И ПЛАНОВЫЙ
ПЕРИОД 2025 И 2026**

**ОСНОВНЫМИ ЦЕЛЯМИ НАЛОГОВОЙ
ПОЛИТИКИ ЯВЛЯЮТСЯ:**

**ОБЕСПЕЧЕНИЕ СБАЛАНСИРОВАННОСТИ И УСТОЙЧИВОСТИ
БЮДЖЕТА БЕРЕЗОВСКОГО РАЙОНА ЗА СЧЕТ ПОЛУЧЕНИЯ
НЕОБХОДИМОГО ОБЪЕМА ДОХОДОВ БЮДЖЕТА, ДЛЯ
СОЗДАНИЯ СОЦИАЛЬНОЙ И ЭКОНОМИЧЕСКОЙ
СТАБИЛЬНОСТИ**

**СОДЕЙСТВИЕ РАЗВИТИЮ ПРЕДПРИНИМАТЕЛЬСКОЙ И
ИНВЕСТИЦИОННОЙ АКТИВНОСТИ, СОЗДАНИЕ
БЛАГОПРИЯТНЫХ УСЛОВИЙ ДЛЯ СОЦИАЛЬНО
ОРИЕНТИРОВАННЫХ НЕКОММЕРЧЕСКИХ ОРГАНИЗАЦИЙ**

**ДОСТИЖЕНИЮ ЦЕЛЕЙ БУДЕТ СПОСОБСТВОВАТЬ
РЕШЕНИЕ СЛЕДУЮЩИХ ЗАДАЧ:**

**ЭФФЕКТИВНОЕ МЕЖВЕДОМСТВЕННОЕ ВЗАИМОДЕЙСТВИЕ, НАПРАВЛЕННОЕ
НА ПОВЫШЕНИЕ УРОВНЯ СОБИРАЕМОСТИ МЕСТНЫХ НАЛОГОВ, СНИЖЕНИЕ
НЕДОИМКИ, ДОСТИЖЕНИЕ ВЫСОКОЙ СТЕПЕНИ ДОСТОВЕРНОСТИ
ИНФОРМАЦИИ ОБ ОБЪЕКТАХ НАЛОГООБЛОЖЕНИЯ**

**ПОВЫШЕНИЕ ЭФФЕКТИВНОСТИ РЕАЛИЗАЦИИ МЕР, НАПРАВЛЕННЫХ НА
РАСШИРЕНИЕ НАЛОГООБЛАГАЕМОЙ БАЗЫ ПО ИМУЩЕСТВЕННЫМ
НАЛОГАМ ПУТЕМ ВЫЯВЛЕНИЯ И ВКЛЮЧЕНИЯ В НАЛОГООБЛАГАЕМЫЙ
ОБОРОТ НЕУЧТЕННЫХ ОБЪЕКТОВ НЕДВИЖИМОГО ИМУЩЕСТВА И
ЗЕМЕЛЬНЫХ УЧАСТКОВ, ПРИЗНАВАЕМЫХ ОБЪЕКТАМИ НАЛОГООБЛОЖЕНИЯ**

**ВЫЯВЛЕНИЕ, ПОСТАНОВКА НА НАЛОГОВЫЙ УЧЕТ И ПРИВЛЕЧЕНИЕ К
НАЛОГООБЛОЖЕНИЮ ИНОГОРОДНИХ СУБЪЕКТОВ ХФД, ИМЕЮЩИХ
РАБОЧИЕ МЕСТА НА ТЕРРИТОРИИ РАЙОНА**

**РАЦИОНАЛИЗАЦИЯ ПЕРЕЧНЯ НАЛОГОВЫХ РАСХОДОВ И ОБЕСПЕЧЕНИЕ
ОПТИМАЛЬНОГО НАБОРА НАЛОГОВЫХ ЛЬГОТ**

**ПРОВЕДЕНИЕ ИНФОРМАЦИОННОЙ КАМПАНИИ, НАПРАВЛЕННОЙ НА
ПОВЫШЕНИЕ НАЛОГОВОЙ ГРАМОТНОСТИ НАСЕЛЕНИЯ**

КЛЮЧЕВЫЕ НАПРАВЛЕНИЯ БЮДЖЕТНОЙ ПОЛИТИКИ БЕРЕЗОВСКОГО РАЙОНА В ОБЛАСТИ РАСХОДОВ

ДОСТИЖЕНИЕ НАЦИОНАЛЬНЫХ ЦЕЛЕЙ РАЗВИТИЯ И
РЕШЕНИЕ ЗАДАЧ, ОБОЗНАЧЕННЫХ
УКАЗАМИ № 204, № 474 И ПОСЛАНИЯМИ
ПРЕЗИДЕНТА РОССИЙСКОЙ ФЕДЕРАЦИИ

1

2

БЕЗУСЛОВНОЕ ИСПОЛНЕНИЕ СОЦИАЛЬНО
ЗНАЧИМЫХ ОБЯЗАТЕЛЬСТВ, КОНЦЕНТРАЦИЯ
БЮДЖЕТНЫХ РЕСУРСОВ НА ПРИОРИТЕТНЫХ
НАПРАВЛЕНИЯХ СОЦИАЛЬНО-
ЭКОНОМИЧЕСКОГО РАЗВИТИЯ
БЕРЕЗОВСКОГО РАЙОНА

РАСШИРЕНИЕ ПРАКТИКИ
ОСУЩЕСТВЛЕНИЯ БЮДЖЕТНЫХ
РАСХОДОВ НА ПРОЕКТНЫХ ПРИНЦИПАХ
УПРАВЛЕНИЯ

3

4

ПОВЫШЕНИЕ ЭФФЕКТИВНОСТИ
ДЕЯТЕЛЬНОСТИ ДЕЙСТВУЮЩЕЙ СЕТИ
МУНИЦИПАЛЬНЫХ УЧРЕЖДЕНИЙ

РАЗВИТИЕ КОНКУРЕНТНОЙ
МОДЕЛИ ОКАЗАНИЯ
МУНИЦИПАЛЬНЫХ УСЛУГ,
ОБЕСПЕЧИВАЮЩЕЙ ПОВЫШЕНИЕ
КАЧЕСТВА ИХ ПРЕДОСТАВЛЕНИЯ

5

6

ОБЕСПЕЧЕНИЕ ОТКРЫТОСТИ
БЮДЖЕТНОГО ПРОЦЕССА И
ВОВЛЕЧЕНИЯ В НЕГО
ГРАЖДАН

БЮДЖЕТ СОСТОИТ ИЗ ТРЕХ ОСНОВНЫХ ЧАСТЕЙ – ДОХОДОВ, РАСХОДОВ И ИСТОЧНИКОВ ФИНАНСИРОВАНИЯ ДЕФИЦИТА БЮДЖЕТА

ДОХОДЫ



РАСХОДЫ

**ИСТОЧНИКИ
ФИНАНСИРОВАНИЯ
ДЕФИЦИТА БЮДЖЕТА**





ОСНОВНЫЕ ХАРАКТЕРИСТИКИ БЮДЖЕТА БЕРЕЗОВСКОГО РАЙОНА НА 2024 ГОД И ПЛАНОВЫЙ ПЕРИОД 2025 И 2026 ГОДОВ ТЫС.РУБ.

НАИМЕНОВАНИЕ	СПРАВОЧНО: УТВЕРЖДЕННЫЙ БЮДЖЕТ НА 2023 ГОД		БЮДЖЕТ (уточненные параметры на 15.11.2023)			ОТНОШЕНИЕ ОБЪЕМА БЮДЖЕТНЫХ АССИГНОВАНИЙ 2024 ГОДА (УТОЧНЕННЫЙ ПРОЕКТ) К ПЕРВОНАЧАЛЬНОМУ ОБЪЕМУ БЮДЖЕТНЫХ АССИГНОВАНИЙ 2023 ГОДА	ОТНОШЕНИЕ ОБЪЕМА БЮДЖЕТНЫХ АССИГНОВАНИЙ 2024 ГОДА (УТОЧНЕННЫЙ ПРОЕКТ) К ОЖИДАЕМОМУ ИСПОЛНЕНИЮ
	В РЕДАКЦИИ РЕШЕНИЯ ДУМЫ РАЙОНА ОТ 22.12.2022 № 171	ОЖИДАЕМОЕ ИСПОЛНЕНИЕ	НА 2024 ГОД	НА 2025 ГОД	НА 2026 ГОД		
ДОХОДЫ	4 836 633,3	5 600 880,7	5 814 865,6	4 137 882,5	4 074 618,4	120,2	103,8
РАСХОДЫ	4 856 878,9	5 634 666,7	5 839 155,6	4 162 283,2	4 099 030,9	120,2	103,6
ДЕФИЦИТ: ПРЕВЫШЕНИЕ РАСХОДОВ НАД ДОХОДАМИ (-); ПРОФИЦИТ: ПРЕВЫШЕНИЕ ДОХОДОВ НАД РАСХОДАМИ (+)	(-) 20 245,6	(-) 33 786,0	(-) 24 290,0	(-) 24 400,7	(-) 24 412,5		



ДОХОДЫ – УПЛАЧЕННЫЕ ФИЗИЧЕСКИМИ ЛИЦАМИ И ОРГАНИЗАЦИЯМИ НАЛОГИ, ШТРАФЫ, ПОШЛИНЫ, БЕЗВОЗМЕЗДНЫЕ ПОСТУПЛЕНИЯ ОТ ФИЗИЧЕСКИХ ЛИЦ И ОРГАНИЗАЦИЙ, А ТАКЖЕ ФИНАНСОВАЯ ПОМОЩЬ ИЗ ВЫШЕСТОЯЩЕГО БЮДЖЕТА (ДОТАЦИИ, СУБВЕНЦИИ, СУБСИДИИ, ИНЫЕ МЕЖБЮДЖЕТНЫЕ ТРАНСФЕРТЫ)



РАСХОДЫ – ВЫПЛАЧИВАЕМЫЕ ИЗ БЮДЖЕТА ДЕНЕЖНЫЕ СРЕДСТВА (НАПРИМЕР, НА ВЫПЛАТУ ЗАРАБОТНОЙ ПЛАТЫ УЧИТЕЛЯМ, РАБОТНИКАМ КУЛЬТУРЫ, НА УПЛАТУ НАЛОГОВ, НА СТРОИТЕЛЬСТВО И РЕМОНТ МУНИЦИПАЛЬНЫХ УЧРЕЖДЕНИЙ И.Т.Д.)



УСЛОВНО УТВЕРЖДЕННЫЕ РАСХОДЫ - НЕ РАСПРЕДЕЛЕННЫЕ В ПЛАНОВОМ ПЕРИОДЕ ПО РАЗДЕЛАМ, ПОДРАЗДЕЛАМ, ЦЕЛЕВЫМ СТАТЬЯМ И ВИДАМ РАСХОДОВ В ВЕДОМСТВЕННОЙ СТРУКТУРЕ РАСХОДОВ БЮДЖЕТА БЮДЖЕТНЫЕ АССИГНОВАНИЯ



ДЕФИЦИТ – СУММА, НА КОТОРУЮ РАСХОДЫ ПРЕВЫШАЮТ ДОХОДЫ
ПРОФИЦИТ – СУММА, НА КОТОРУЮ ДОХОДЫ ПРЕВЫШАЮТ РАСХОДЫ



СТРУКТУРА ДОХОДОВ БЮДЖЕТА БЕРЁЗОВСКОГО РАЙОНА (В ТЫС. РУБЛЕЙ)

НАЛОГОВЫЕ ДОХОДЫ

ПОСТУПЛЕНИЯ ОТ УПЛАТЫ НАЛОГОВ, УСТАНОВЛЕННЫХ НАЛОГОВЫМ КОДЕКСОМ РОССИЙСКОЙ ФЕДЕРАЦИИ, НАПРИМЕР:
НАЛОГ НА ДОХОДЫ С ФИЗИЧЕСКИХ ЛИЦ;
НАЛОГИ НА СОВОКУПНЫЙ ДОХОД;
ТРАНСПОРТНЫЙ НАЛОГ;
ГОСПОШЛИНА

НЕНАЛОГОВЫЕ ДОХОДЫ

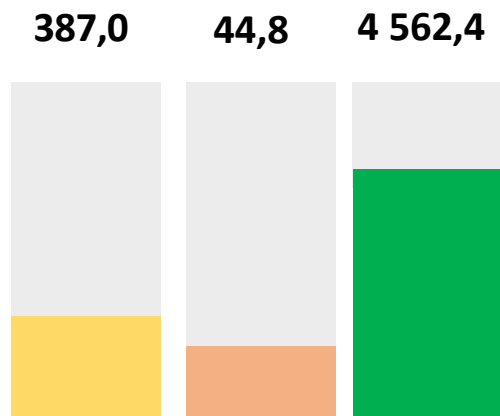
ПОСТУПЛЕНИЯ ОТ УПЛАТЫ ДРУГИХ ПЛАТЕЖЕЙ, УСТАНОВЛЕННЫХ ЗАКОНОДАТЕЛЬСТВОМ РФ И ШТРАФОВ ЗА НАРУШЕНИЕ ЗАКОНОДАТЕЛЬСТВА, НАПРИМЕР:
ДОХОДЫ ОТ ИСПОЛЬЗОВАНИЯ МУНИЦИПАЛЬНОГО ИМУЩЕСТВА;
ПЛАТЕЖИ ПРИ ПОЛЬЗОВАНИИ ПРИРОДНЫМИ РЕСУРСАМИ;
ДОХОДЫ ОТ ПРОДАЖИ МАТЕРИАЛЬНЫХ И НЕМАТЕРИАЛЬНЫХ РЕСУРСОВ;
ДОХОДЫ ОТ ОКАЗАНИЯ ПЛАТНЫХ УСЛУГ И КОМПЕНСАЦИИ ЗАТРАТ;
ШТРАФЫ, САНКЦИИ, ВОЗМЕЩЕНИЕ УЩЕРБА

БЕЗВОЗМЕЗДНЫЕ ПОСТУПЛЕНИЯ

ПОСТУПЛЕНИЯ ОТ ДРУГИХ БЮДЖЕТОВ (МЕЖБЮДЖЕТНЫЕ ТРАНСФЕРТЫ), ОРГАНИЗАЦИЙ, ГРАЖДАН

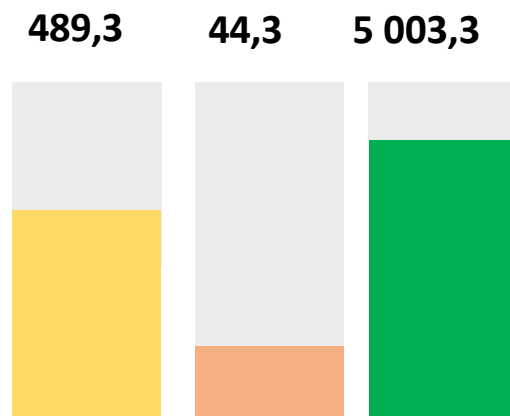
ВИД ДОХОДОВ	2023 ГОД (РЕШЕНИЕ №270 ОТ 21.09.2023)	2024 ГОД	ТЕМП РОСТА,%	2025 ГОД	ТЕМП РОСТА,%	2026 ГОД	ТЕМП РОСТА,%
НАЛОГОВЫЕ ДОХОДЫ	489 270,2	478 272,0	97,8	480 921,2	100,6	483 575,6	100,6
НЕНАЛОГОВЫЕ ДОХОДЫ	44 279,7	24 535,8	55,4	24 707,5	100,7	22 904,2	92,7
БЕЗВОЗМЕЗДНЫЕ ПОСТУПЛЕНИЯ	5 003 305,9	5 312 057,8	106,2	3 632 253,8	68,4	3 568 138,6	98,2
ВСЕГО ДОХОДОВ	5 536 855,8	5 814 865,6	105,0	4 137 882,5	71,2	4 074 618,4	98,5

ДИНАМИКА ДОХОДОВ БЮДЖЕТА БЕРЕЗОВСКОГО РАЙОНА (МЛН. РУБЛЕЙ)



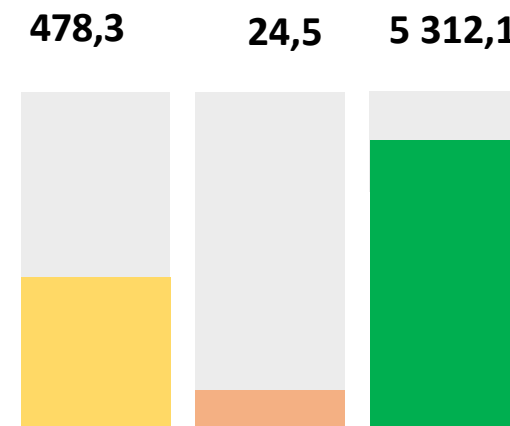
2022 ГОД (ФАКТ)

4 994,2



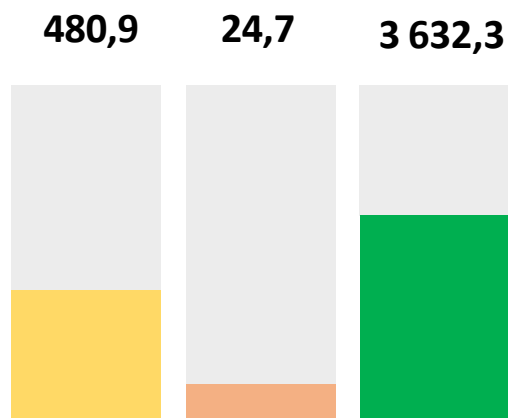
2023 ГОД (УТОЧН.ПЛАН)

5 536,9



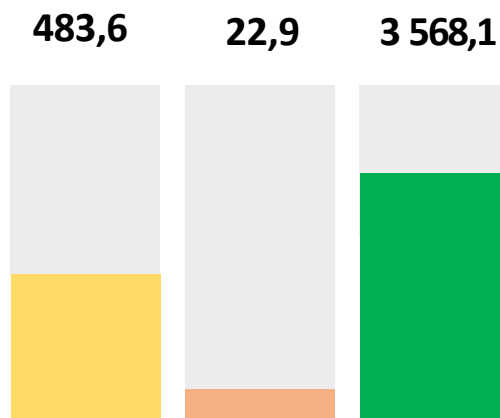
2024 ГОД (ПЛАН)

5 814,9



2025 ГОД (ПЛАН)

4 137,9



2026 ГОД (ПЛАН)

4 074,6



СТРУКТУРА НАЛОГОВЫХ ДОХОДОВ БЮДЖЕТА БЕРЕЗОВСКОГО РАЙОНА (МЛН. РУБЛЕЙ)

2022 год факт



2023 год уточненный план



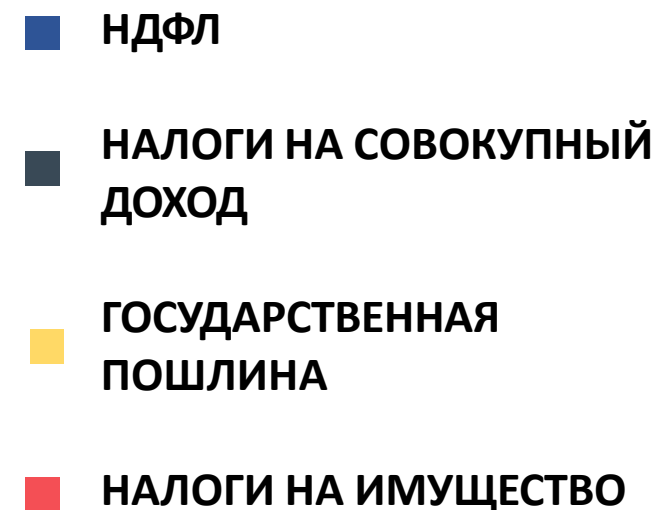
2024 год план



2025 год план



2026 год план



НАИБОЛЬШУЮ ДОЛЮ В НАЛОГОВЫХ ДОХОДАХ БЕРЕЗОВСКОГО РАЙОНА ЗАНИМАЕТ НДФЛ, БОЛЕЕ 85% (МЛН. РУБЛЕЙ)



№ п/п	НАЛОГОПЛАТЕЛЬЩИКИ
1	2
1	ООО «ГАЗПРОМ ТРАНСГАЗ ЮГОРСК»
2	БУ «БЕРЕЗОВСКАЯ РАЙОННАЯ БОЛЬНИЦА»
3	БУ «ИГРИМСКАЯ РАЙОННАЯ БОЛЬНИЦА»
4	Ф-Л ОАО «ГАЗПРОМ» ЮЖНО-УРАЛЬСКОЕ МЕЖРЕГИОНАЛЬНОЕ УПРАВЛЕНИЕ ОХРАНЫ ОАО «ГАЗПРОМ»
5	ПОСТУПЛЕНИЯ НДФЛ ОТ ПРОЧИХ НАЛОГОПЛАТЕЛЬЩИКОВ

**СУММА ПОСТУПЛЕНИЙ НДФЛ В
БЮДЖЕТ БЕРЕЗОВСКОГО РАЙОНА:
2022Г. ФАКТ – 325,2 МЛН. РУБ.
2023Г. ПЛАН – 413,3 МЛН. РУБ.
2024Г. ПЛАН – 411,7 МЛН. РУБ.
2025Г. ПЛАН – 414,3 МЛН.РУБ.
2026Г. ПЛАН – 417,0 МЛН.РУБ.**

НАЛОГИ НА СОВОКУПНЫЙ ДОХОД, ПОСТУПАЮЩИЕ В БЮДЖЕТ БЕРЕЗОВСКОГО РАЙОНА, ТЫС. РУБЛЕЙ.

ПЕРИОДЫ	УПРОЩЕННАЯ СИСТЕМА НАЛОГООБЛОЖЕНИЯ	ВМЕНЕННАЯ СИСТЕМА НАЛОГООБЛОЖЕНИЯ	ЕДИНЫЙ СЕЛЬСКОХОЗЯЙСТВЕННЫЙ НАЛОГ	ПАТЕНТНАЯ СИСТЕМА НАЛОГООБЛОЖЕНИЯ
2022г. Отчет Всего: 53 152,9	48 586,1	212,5	73,0	4 281,3
2023г. План Всего: 67 105,0	61 500,0	0,0	105,0	5 500,0
2024г. План Всего: 57 998,1	52 930,1	0,0	68,0	5 000,0
2025г. План Всего: 57 998,1	52 930,1	0,0	68,0	5 000,0
2026г. План Всего: 57 998,1	52 930,1	0,0	68,0	5 000,0

КОЛИЧЕСТВО НАЛОГПЛАТЕЛЬЩИКОВ,
ЗАРЕГИСТРИРОВАННЫХ В ЕДИНОМ РЕЕСТРЕ
СУБЪЕКТОВ МАЛОГО И СРЕДНЕГО
ПРЕДПРИНИМАТЕЛЬСТВА НА 10.11.2023 – 508

В СВЯЗИ С ОТМЕНОЙ С 1 ЯНВАРЯ 2021 ГОДА СИСТЕМЫ
НАЛОГООБЛОЖЕНИЯ В ВИДЕ ЕДИНОГО НАЛОГА НА ВМЕНЕННЫЙ ДОХОД
СУБЪЕКТЫ МАЛОГО И СРЕДНЕГО БИЗНЕСА ПЕРЕШЛИ НА ДРУГИЕ
СПЕЦРЕЖИМЫ – УПРОЩЕННУЮ, ПАТЕНТНУЮ СИСТЕМЫ
НАЛОГООБЛОЖЕНИЯ ИЛИ ОБЩИЙ РЕЖИМ.

СТРУКТУРА НЕНАЛОГОВЫХ ДОХОДОВ БЮДЖЕТА БЕРЁЗОВСКОГО РАЙОНА, ТЫС. РУБЛЕЙ.



ОБЩАЯ СУММА НЕНАЛОГОВЫХ ДОХОДОВ

ЗАПЛАНИРОВАНА:

в 2024 году – 24 535,8

в 2025 году – 24 707,5

в 2026 году – 22 904,2



ПЛАТЕЖИ ПРИ ПОЛЬЗОВАНИИ
ПРИРОДНЫМИ РЕСУРСАМИ,
АДМИНИСТРАТОРОМ КОТОРЫХ ЯВЛЯЕТСЯ
ФЕДЕРАЛЬНАЯ СЛУЖБА ПО НАДЗОРУ В СФЕРЕ
ПРИРОДОПОЛЬЗОВАНИЯ, СОСТАВЯТ
НА 2024-2026 ГОДЫ ПО 2 286,4
ЕЖЕГОДНО.



ДОХОДЫ ОТ ПРОДАЖИ МАТЕРИАЛЬНЫХ И НЕМАТЕРИАЛЬНЫХ АКТИВОВ

В 2024 ГОДУ – 2 201,0

В 2025 ГОДУ – 2 201,0

В 2026 ГОДУ – 201,0



ОБЩАЯ СУММА ДОХОДОВ ОТ ИСПОЛЬЗОВАНИЯ ИМУЩЕСТВА СОСТАВЛЯЕТ:

В 2024 ГОДУ – 18 585,8

В 2025 ГОДУ – 18 765,1

В 2026 ГОДУ – 18 954,7



ШТРАФЫ, САНКЦИИ, ВОЗМЕЩЕНИЕ УЩЕРБА
ПО ПРОГНОЗАМ ГЛАВНЫХ АДМИНИСТРАТОРОВ ДОХОДОВ,
СУММА ШТРАФОВ, ПОДЛЕЖАЩАЯ ПОСТУПЛЕНИЮ В БЮДЖЕТ
РАЙОНА В 2024 ГОДУ СОСТАВИТ 1 375,0, В 2025-2026 ГОДАХ
1 367,4 И 1 374,5 СООТВЕТСТВЕННО

ОБЪЁМ И СТРУКТУРА БЕЗВОЗМЕЗДНЫХ ПОСТУПЛЕНИЙ

ВИД ДОХОДОВ	2022 ГОД ОТЧЕТ		2023 ГОД ПЛАН		2024 ГОД ПЛАН		2025 ГОД ПЛАН		2026 ГОД ПЛАН	
	СУММА, МЛН. РУБ.	УД.ВЕС %	СУММА, МЛН. РУБ.	УД.ВЕС %	СУММА, МЛН. РУБ.	УД.ВЕС %	СУММА МЛН. РУБ.	УД.ВЕС %	СУММА, МЛН. РУБ.	УД.ВЕС %
БЕЗВОЗМЕЗДНЫЕ ПОСТУПЛЕНИЯ ИЗ ДРУГИХ БЮДЖЕТОВ БЮДЖЕТНОЙ СИСТЕМЫ ВСЕГО, В ТОМ ЧИСЛЕ	4 592,0	100	5 002,9	100	5 312,1	100	3 632,2	100	3 568,1	100
ДОТАЦИИ	1 348,8	29,4	1 229,2	24,6	1 285,4	24,2	977,6	26,9	985,7	27,6
СУБСИДИИ	830,9	18,1	1 694,7	33,9	1 896,7	35,7	426,1	11,7	343,7	9,6
СУБВЕНЦИИ	2 033,8	44,3	2 006,1	40,0	2 073,5	39,0	2 178,8	60,0	2 189,0	61,4
ИНЫЕ МЕЖБЮДЖЕТНЫЕ ТРАНСФЕРТЫ, В Т.Ч.	378,5	8,2	72,9	1,5	56,5	1,1	49,7	1,4	49,7	1,4
ТРАНСФЕРТЫ, ПЕРЕДАННЫЕ ИЗ БЮДЖЕТОВ ПОСЕЛЕНИЙ НА ОСУЩЕСТВЛЕНИЕ ЧАСТИ ПОЛНОМОЧИЙ	14,1		20,2		9,9		3,1		3,0	
ПРОЧИЕ БЕЗВОЗМЕЗДНЫЕ ПОСТУПЛЕНИЯ, ВОЗВРАТ ОСТАТКОВ СУБСИДИЙ И СУБВЕНЦИЙ ПРОШЛЫХ ЛЕТ	-29,5		0,4							
ВСЕГО БЕЗВОЗМЕЗДНЫХ ПОСТУПЛЕНИЙ	4 562,5		5 003,3		5 312,1		3 632,2		3 568,1	

ИНФОРМАЦИЯ ОБ ОБЪЕМЕ ДЕФИЦИТА/ПРОФИЦИТА И ИСТОЧНИКАХ ФИНАНСИРОВАНИЯ ДЕФИЦИТА БЮДЖЕТА (МЛН. РУБЛЕЙ)

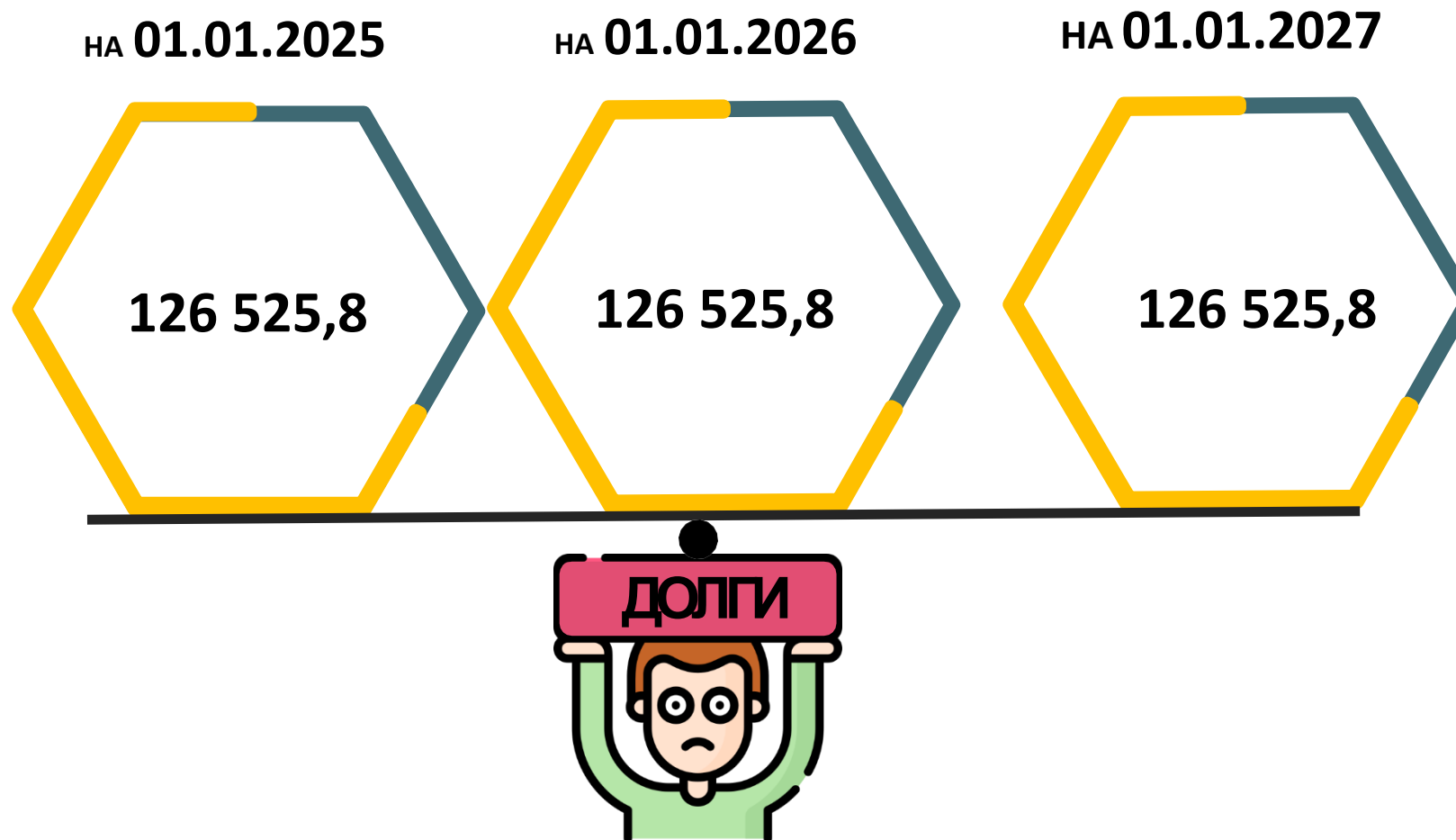
ИСТОЧНИКИ	ФАКТ 2022	ПЛАН 2023	ПЛАН 2024	ПЛАН 2025	ПЛАН 2026
ДЕФИЦИТ/ПРОФИЦИТ БЮДЖЕТА БЕРЕЗОВСКОГО РАЙОНА	27,8	-26,1	-24,3	-24,4	-24,4
ИСТОЧНИКИ ФИНАНСИРОВАНИЯ ДЕФИЦИТА БЮДЖЕТА:					
ПОЛУЧЕНИЕ КРЕДИТОВ ОТ ДРУГИХ БЮДЖЕТОВ БЮДЖЕТНОЙ СИСТЕМЫ РОССИЙСКОЙ ФЕДЕРАЦИИ БЮДЖЕТАМИ МУНИЦИПАЛЬНЫХ РАЙОНОВ В ВАЛЮТЕ РОССИЙСКОЙ ФЕДЕРАЦИИ	189,9	202,5	242,9	244,0	244,1
ПОГАШЕНИЕ БЮДЖЕТАМИ МУНИЦИПАЛЬНЫХ РАЙОНОВ КРЕДИТОВ ОТ ДРУГИХ БЮДЖЕТОВ БЮДЖЕТНОЙ СИСТЕМЫ РОССИЙСКОЙ ФЕДЕРАЦИИ В ВАЛЮТЕ РОССИЙСКОЙ ФЕДЕРАЦИИ	-269,6	-195,3	-242,9	-244,0	-244,1
АКЦИИ И ИНЫЕ ФОРМЫ УЧАСТИЯ В КАПИТАЛЕ, НАХОДЯЩИЕСЯ В ГОСУДАРСТВЕННОЙ И МУНИЦИПАЛЬНОЙ СОБСТВЕННОСТИ		7,6			
ВОЗВРАТ БЮДЖЕТНЫХ КРЕДИТОВ, ПРЕДОСТАВЛЕННЫХ ВНУТРИ СТРАНЫ В ВАЛЮТЕ РОССИЙСКОЙ ФЕДЕРАЦИИ	221,8	209,9	244,9	246,0	246,1
ПРЕДОСТАВЛЕНИЕ БЮДЖЕТНЫХ КРЕДИТОВ ВНУТРИ СТРАНЫ В ВАЛЮТЕ РОССИЙСКОЙ ФЕДЕРАЦИИ	-189,9	-204,5	-244,9	-246,0	-246,1
ИЗМЕНЕНИЕ ОСТАТКОВ СРЕДСТВ НА СЧЕТАХ ПО УЧЕТУ СРЕДСТВ БЮДЖЕТА	20,0	5,9	24,3	24,4	24,4
ИТОГО ИСТОЧНИКИ ФИНАНСИРОВАНИЯ ДЕФИЦИТА	-27,8	26,1	24,3	24,4	24,4

СОПОСТАВЛЕНИЕ УТВЕРЖДЕННЫХ ПАРАМЕТРОВ МУНИЦИПАЛЬНОГО ДОЛГА, ДЕФИЦИТА И РАСХОДОВ НА ОБСЛУЖИВАНИЕ МУНИЦИПАЛЬНОГО ДОЛГА С ОГРАНИЧЕНИЯМИ БЮДЖЕТНОГО КОДЕКСА РОССИЙСКОЙ ФЕДЕРАЦИИ

ПОКАЗАТЕЛИ	2022 ГОД (ОТЧЕТ)	2023 ГОД ПЛАН	2024 ГОД	2025 ГОД	2026 ГОД
ДЕФИЦИТ БЮДЖЕТА БЕРЕЗОВСКОГО РАЙОНА, МЛН. РУБЛЕЙ	-	26,1	24,3	24,4	24,4
<i>В % К ДОХОДАМ БЕЗ УЧЕТА БЕЗВОЗМЕЗДНЫХ ПОСТУПЛЕНИЙ И (ИЛИ) ПОСТУПЛЕНИЙ НАЛОГОВЫХ ДОХОДОВ ПО ДОПОЛНИТЕЛЬНЫМ НОРМАТИВАМ ОТЧИСЛЕНИЙ</i>	-	5,0	5,0	5,0	5,0
ПРЕДЕЛЬНЫЙ ОБЪЕМ ДЕФИЦИТА БЮДЖЕТА В СООТВЕТСТВИИ С БЮДЖЕТНЫМ КОДЕКСОМ РФ, МЛН. РУБЛЕЙ	46,7	31,9	24,3	24,4	24,4
В % К ДОХОДАМ БЕЗ УЧЕТА БЕЗВОЗМЕЗДНЫХ ПОСТУПЛЕНИЙ	5,0	5,0	5,0	5,0	5,0
МУНИЦИПАЛЬНЫЙ ДОЛГ, МЛН. РУБЛЕЙ	108,5	126,5	126,5	126,5	126,5
<i>В % К ДОХОДАМ БЕЗ УЧЕТА БЕЗВОЗМЕЗДНЫХ ПОСТУПЛЕНИЙ И (ИЛИ) ПОСТУПЛЕНИЙ НАЛОГОВЫХ ДОХОДОВ ПО ДОПОЛНИТЕЛЬНЫМ НОРМАТИВАМ ОТЧИСЛЕНИЙ</i>	26,1	24,4	26,0	25,9	25,9
ПРЕДЕЛЬНЫЙ ОБЪЕМ МУНИЦИПАЛЬНОГО ДОЛГА В СООТВЕТСТВИИ С БЮДЖЕТНЫМ КОДЕКСОМ РФ, МЛН. РУБЛЕЙ	208,1	259,5	242,9	244,1	244,4
В % К ДОХОДАМ БЕЗ УЧЕТА БЕЗВОЗМЕЗДНЫХ ПОСТУПЛЕНИЙ	50,0	50,0	50,0	50,0	50,0
РАСХОДЫ НА ОБСЛУЖИВАНИЕ МУНИЦИПАЛЬНОГО ДОЛГА, МЛН. РУБЛЕЙ	0,09	0,08	0,1	0,1	0,1
ПРЕДЕЛЬНЫЙ ОБЪЕМ РАСХОДОВ НА ОБСЛУЖИВАНИЕ МУНИЦИПАЛЬНОГО ДОЛГА В СООТВЕТСТВИИ С БЮДЖЕТНЫМ КОДЕКСОМ РФ, МЛН. РУБЛЕЙ	439,9	538,8	564,9	297,5	286,5
В % К РАСХОДАМ БЮДЖЕТА МУНИЦИПАЛЬНОГО РАЙОНА БЕЗ УЧЕТА СУБВЕНЦИЙ	15,0	15,0	15,0	15,0	15,0

ВЕРХНИЙ ПРЕДЕЛ МУНИЦИПАЛЬНОГО ДОЛГА

В 2024 ГОДУ И ПЛАНОВОМ ПЕРИОДЕ 2025-2026 ГГ. ЗАПЛАНИРОВАНО ПОЛУЧЕНИЕ БЮДЖЕТНЫХ КРЕДИТОВ ИЗ БЮДЖЕТА АВТОНОМНОГО ОКРУГА НА ОСУЩЕСТВЛЕНИЕ ДОСРОЧНОГО ЗАВОЗА ПРОДУКЦИИ В СВЯЗИ С ОГРАНИЧЕННЫМИ СРОКАМИ ЗАВОЗА ГРУЗОВ, ТЫС. РУБЛЕЙ.

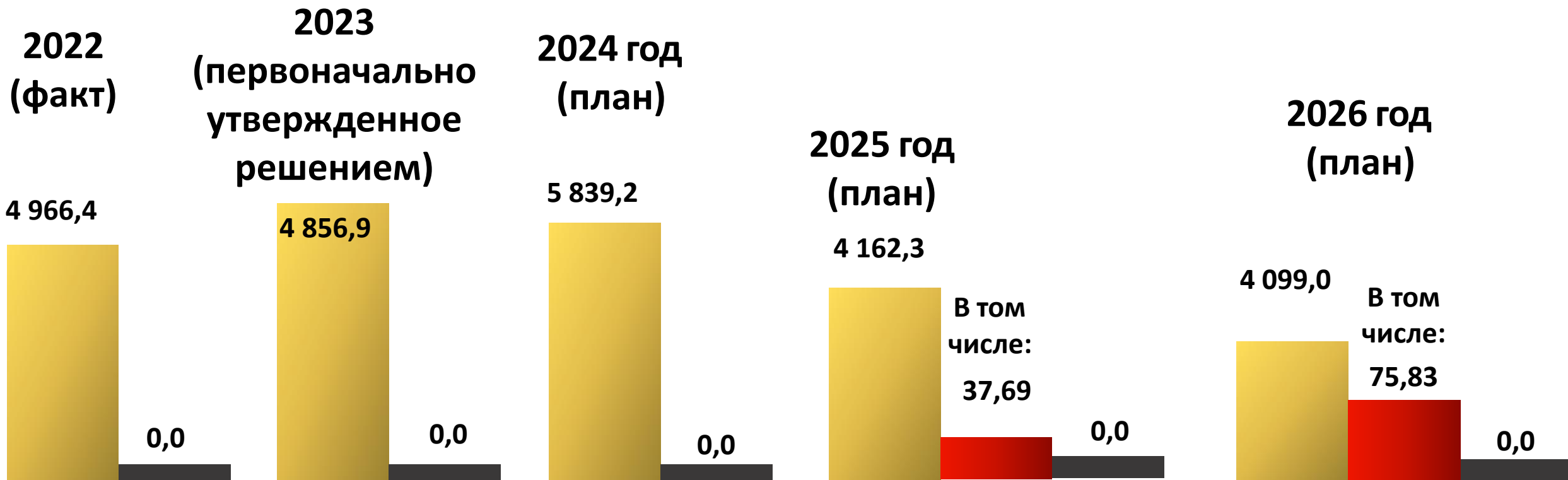
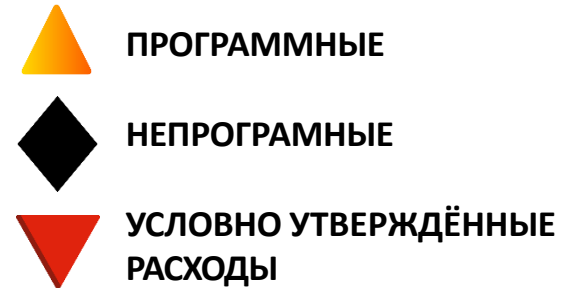


СВЕДЕНИЯ ОБ ОБЪЕМЕ МУНИЦИПАЛЬНОГО ВНУТРЕННЕГО ДОЛГА БЕРЕЗОВСКОГО РАЙОНА, ТЫС. РУБЛЕЙ

ПОКАЗАТЕЛИ	ОГРАНИЧЕНИЯ ПО ОБЪЕМУ МУНИЦИПАЛЬНОГО ДОЛГА В СООТВЕТСТВИИ СО СТАТЬЕЙ 107 БК РФ			ВЕРХНИЙ ПРЕДЕЛ МУНИЦИПАЛЬНОГО ДОЛГА		
	2024 Г.	2025 Г.	2026 Г.	НА 01.01.2025 Г.	НА 01.01.2026 Г.	НА 01.01.2027 Г.
1	2	3	4	5	6	7
1. КРЕДИТЫ, ПОЛУЧЕННЫЕ ОТ КРЕДИТНЫХ ОРГАНИЗАЦИЙ	242 900,6	244 140,9	244 393,9	0,00	0,00	0,00
2. БЮДЖЕТНЫЕ КРЕДИТЫ, ПОЛУЧЕННЫЕ ОТ ДРУГИХ БЮДЖЕТОВ БЮДЖЕТНОЙ СИСТЕМЫ РОССИЙСКОЙ ФЕДЕРАЦИИ, В ТОМ ЧИСЛЕ				126 525,8	126 525,8	126 525,8
- НА ОСУЩЕСТВЛЕНИЕ ДОСРОЧНОГО ЗАВОЗА				126 525,8	126 525,8	126 525,8
- НА ВРЕМЕННЫЙ КАССОВЫЙ РАЗРЫВ						
- НА ЧАСТИЧНОЕ ПОКРЫТИЕ ДЕФИЦИТА БЮДЖЕТА						
3. МУНИЦИПАЛЬНЫЕ ГАРАНТИИ				0,00	0,00	0,00
МУНИЦИПАЛЬНЫЙ ДОЛГ				126 525,8	126 525,8	126 525,8

РАСХОДЫ БЮДЖЕТА БЕРЕЗОВСКОГО РАЙОНА, (МЛН.РУБ.)

РАСХОДЫ БЮДЖЕТА - ВЫПЛАЧИВАЕМЫЕ ИЗ БЮДЖЕТА ДЕНЕЖНЫЕ СРЕДСТВА (НАПРИМЕР, НА ВЫПЛАТУ ЗАРАБОТНОЙ ПЛАТЫ УЧИТЕЛЯМ, РАБОТНИКАМ КУЛЬТУРЫ, НА УПЛАТУ НАЛОГОВ, НА СТРОИТЕЛЬСТВО И РЕМОНТ МУНИЦИПАЛЬНЫХ УЧРЕЖДЕНИЙ, НА ОСУЩЕСТВЛЕНИЕ ЗАКУПОЧНОЙ ДЕЯТЕЛЬНОСТИ, ВЫПЛАТУ СУБСИДИЙ ЮРИДИЧЕСКИМ ЛИЦАМ И ФИЗИЧЕСКИМ ЛИЦАМ И.Т.Д.)



КОЛИЧЕСТВО УЧРЕЖДЕНИЙ, ФИНАНСИРУЕМЫХ ИЗ БЮДЖЕТА БЕРЁЗОВСКОГО РАЙОНА

В СФЕРЕ ОБРАЗОВАНИЯ – 25 Уч.



В СФЕРЕ КУЛЬТУРЫ И ОРГАНИЗАЦИИ
ДОСУГА НАСЕЛЕНИЯ – 8 Уч.



В СФЕРЕ ФИЗИЧЕСКОЙ
КУЛЬТУРЫ И СПОРТА – 2 Уч.



В СФЕРЕ ОБЩЕГОСУДАРСТВЕННЫХ
ВОПРОСОВ – 7 Уч.



СРЕДСТВА МАССОВОЙ
ИНФОРМАЦИИ – 1 Уч.



В СФЕРЕ НАЦИОНАЛЬНОЙ
БЕЗОПАСНОСТИ – 1 Уч.



РАСХОДЫ БЮДЖЕТА БЕРЕЗОВСКОГО РАЙОНА ПО РАЗДЕЛАМ БЮДЖЕТНОЙ КЛАССИФИКАЦИИ РАСХОДОВ БЮДЖЕТОВ (МЛН.РУБ.) (1)

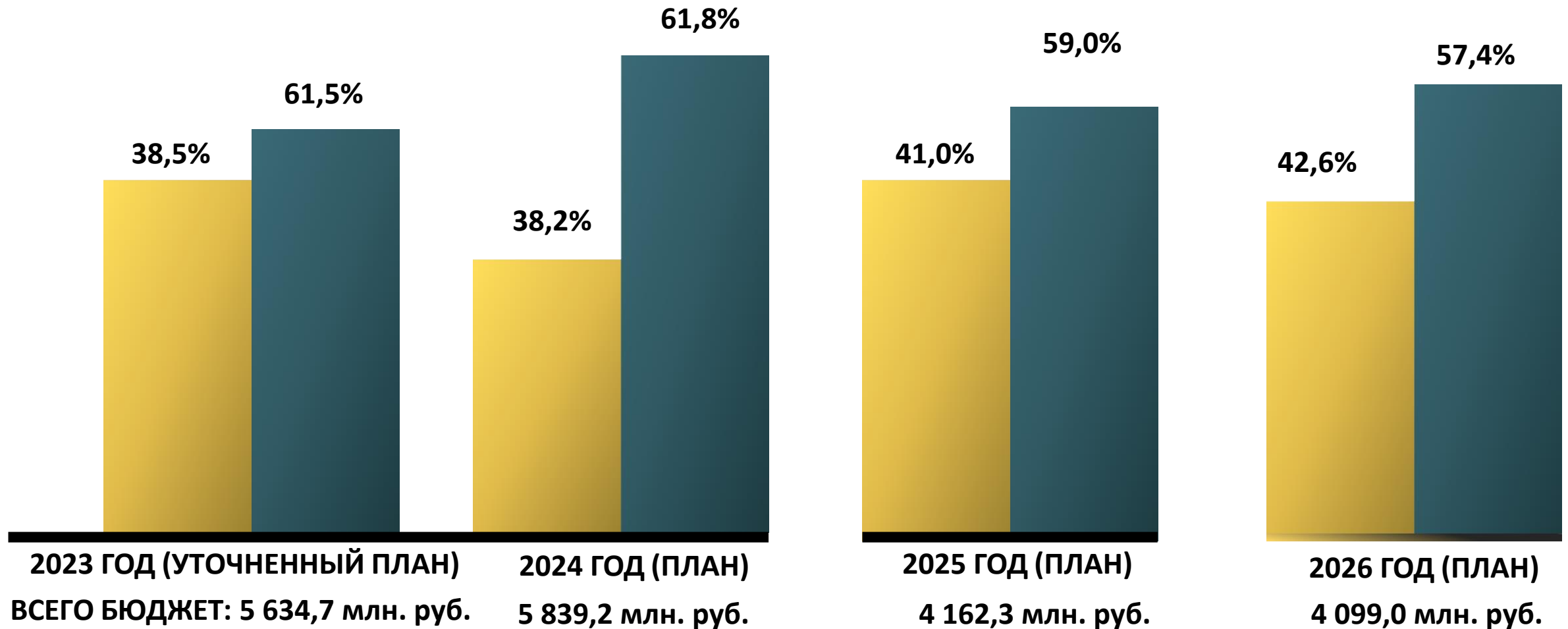
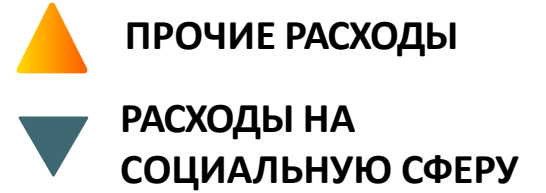
НАИМЕНОВАНИЕ	РЗ	ПР	ИСПОЛНЕНО ЗА 2022 ГОД	ОЖИДАЕМОЕ ИСПОЛНЕНИЕ ЗА 2023 ГОД	БЮДЖЕТ		
					2024 ГОД	2025 ГОД	2026 ГОД
1	2	3	4	5	6	7	8
ОБЩЕГОСУДАРСТВЕННЫЕ ВОПРОСЫ	01		628 452,6	513 219,9	538 554,4	497 395,7	533 659,0
ФУНКЦИОНИРОВАНИЕ ВЫСШЕГО ДОЛЖНОСТНОГО ЛИЦА СУБЪЕКТА РОССИЙСКОЙ ФЕДЕРАЦИИ И МУНИЦИПАЛЬНОГО ОБРАЗОВАНИЯ	01	02	7114,5	8 359,9	8 300,0	8 500,0	8 500,0
ФУНКЦИОНИРОВАНИЕ ЗАКОНОДАТЕЛЬНЫХ (ПРЕДСТАВИТЕЛЬНЫХ) ОРГАНОВ ГОСУДАРСТВЕННОЙ ВЛАСТИ И ПРЕДСТАВИТЕЛЬНЫХ ОРГАНОВ МУНИЦИПАЛЬНЫХ ОБРАЗОВАНИЙ	01	03	16 742,2	18 936,6	18 748,1	15 427,1	15 105,2
ФУНКЦИОНИРОВАНИЕ ПРАВИТЕЛЬСТВА РОССИЙСКОЙ ФЕДЕРАЦИИ, ВЫСШИХ ИСПОЛНИТЕЛЬНЫХ ОРГАНОВ ГОСУДАРСТВЕННОЙ ВЛАСТИ СУБЪЕКТОВ РОССИЙСКОЙ ФЕДЕРАЦИИ, МЕСТНЫХ АДМИНИСТРАЦИЙ	01	04	218 812,8	240 258,2	230 405,2	219 359,5	225 700,1
СУДЕБНАЯ СИСТЕМА	01	05	2,1	1,2	3,5	4,9	60,5
ОБЕСПЕЧЕНИЕ ДЕЯТЕЛЬНОСТИ ФИНАНСОВЫХ, НАЛОГОВЫХ И ТАМОЖЕННЫХ ОРГАНОВ И ОРГАНОВ ФИНАНСОВОГО (ФИНАНСОВО- БЮДЖЕТНОГО) НАДЗОРА	01	06	54 243,1	63 072,0	60 648,0	48 381,4	48 055,5
ОБЕСПЕЧЕНИЕ ПРОВЕДЕНИЯ ВЫБОРОВ И РЕФЕРЕНДУМОВ	01	07	0,0	539,1	0,0	0,0	0,0
РЕЗЕРВНЫЕ ФОНДЫ	01	11	0,0	3 760,9	4 000,0	4 000,0	4 000,0
ДРУГИЕ ОБЩЕГОСУДАРСТВЕННЫЕ ВОПРОСЫ	01	13	331 537,9	178 292,0	216 449,6	201 722,8	232 237,7
НАЦИОНАЛЬНАЯ ОБОРОНА	02		2 617,4	2 973,4	0,0	0,0	0,0
МОБИЛИЗАЦИОННАЯ И ВНЕВОЙСКОВАЯ ПОДГОТОВКА	02	03	2 617,4	2 973,4	0,0	0,0	0,0
НАЦИОНАЛЬНАЯ БЕЗОПАСНОСТЬ И ПРАВООХРАНИТЕЛЬНАЯ ДЕЯТЕЛЬНОСТЬ	03		27 319,0	27 863,1	22 566,5	23 261,8	23 261,8
ОРГАНЫ ЮСТИЦИИ	03	04	6 731,2	8 262,6	2 064,8	1 899,5	1 899,5
ЗАЩИТА НАСЕЛЕНИЯ И ТЕРРИТОРИИ ОТ ЧРЕЗВЫЧАЙНЫХ СИТУАЦИЙ ПРИРОДНОГО И ТЕХНОГЕННОГО ХАРАКТЕРА, ГРАЖДАНСКАЯ ОБОРОНА	03	09	20 028,9	19 320,5	20 192,0	21 042,0	21 042,0
ЗАЩИТА НАСЕЛЕНИЯ И ТЕРРИТОРИИ ОТ ЧРЕЗВЫЧАЙНЫХ СИТУАЦИЙ ПРИРОДНОГО И ТЕХНОГЕННОГО ХАРАКТЕРА, ПОЖАРНАЯ БЕЗОПАСНОСТЬ	03	10	258,0	0,0	0,0	0,0	0,0
ДРУГИЕ ВОПРОСЫ В ОБЛАСТИ НАЦИОНАЛЬНОЙ БЕЗОПАСНОСТИ И ПРАВООХРАНИТЕЛЬНОЙ ДЕЯТЕЛЬНОСТИ	03	14	300,9	280,0	309,7	320,3	320,3
НАЦИОНАЛЬНАЯ ЭКОНОМИКА	04		214 268,9	97 244,7	187 055,6	134 329,6	130 718,8
ОБЩЕЭКОНОМИЧЕСКИЕ ВОПРОСЫ	04	01	5 469,0	8 108,6	9 192,2	9 291,4	9 291,4
СЕЛЬСКОЕ ХОЗЯЙСТВО И РЫБОЛОВСТВО	04	05	4 873,3	3 060,8	3 915,9	3 936,1	4 042,5
ТРАНСПОРТ	04	08	138 526,4	52 560,0	57 592,6	95 000,0	95 000,0
ДОРОЖНОЕ ХОЗЯЙСТВО (ДОРОЖНЫЕ ФОНДЫ)	04	09	39 234,9	9 886,8	93 503,0	5 770,0	4 116,0
СВЯЗЬ И ИНФОРМАТИКА	04	10	7 433,5	8 085,7	10 464,0	8 924,2	8 116,7
ДРУГИЕ ВОПРОСЫ В ОБЛАСТИ НАЦИОНАЛЬНОЙ ЭКОНОМИКИ	04	12	18 731,8	15 542,8	12 387,9	11 407,9	10 152,2
ЖИЛИЩНО-КОММУНАЛЬНОЕ ХОЗЯЙСТВО	05		1 157 844,9	1 280 010,9	1 246 549,3	793 173,6	802 766,3
ЖИЛИЩНОЕ ХОЗЯЙСТВО	05	01	113 574,6	116 252,6	140 720,6	30 549,8	30 549,8
КОММУНАЛЬНОЕ ХОЗЯЙСТВО	05	02	979 352,9	1 129 914,2	1 066 186,5	746 553,7	762 901,6

РАСХОДЫ БЮДЖЕТА БЕРЕЗОВСКОГО РАЙОНА ПО РАЗДЕЛАМ БЮДЖЕТНОЙ КЛАССИФИКАЦИИ РАСХОДОВ БЮДЖЕТОВ (МЛН.РУБ.) (2)

НАИМЕНОВАНИЕ	РЗ	ПР	ИСПОЛНЕНО ЗА 2022 ГОД	ОЖИДАЕМОЕ ИСПОЛНЕНИЕ ЗА 2023 ГОД	БЮДЖЕТ		
					2024 ГОД	2025 ГОД	2026 ГОД
1	2	3	4	5	6	7	8
БЛАГОУСТРОЙСТВО	05	03	64 857,8	33 771,3	39 550,1	15 978,0	9 222,8
ДРУГИЕ ВОПРОСЫ В ОБЛАСТИ ЖИЛИЩНО-КОММУНАЛЬНОГО ХОЗЯЙСТВА	05	05	59,6	72,8	92,1	92,1	92,1
ОХРАНА ОКРУЖАЮЩЕЙ СРЕДЫ	06		107,9	129,6	134,8	134,9	134,9
ДРУГИЕ ВОПРОСЫ В ОБЛАСТИ ОХРАНЫ ОКРУЖАЮЩЕЙ СРЕДЫ	06	05	107,9	129,6	134,8	134,9	134,9
ОБРАЗОВАНИЕ	07		2 232 175,7	3 101 453,3	3 190 758,4	2 279 604,7	2 188 293,9
ДОШКОЛЬНОЕ ОБРАЗОВАНИЕ	07	01	373 656,5	393 620,6	402 534,4	382 457,7	380 034,0
ОБЩЕЕ ОБРАЗОВАНИЕ	07	02	1 544 738,6	2 370 699,7	2 262 572,8	1 427 435,3	1 345 054,8
ДОПОЛНИТЕЛЬНОЕ ОБРАЗОВАНИЕ ДЕТЕЙ	07	03	209 394,4	221 631,4	391 587,8	341 213,2	334 706,6
МОЛОДЕЖНАЯ ПОЛИТИКА	07	07	16 453,5	2 326,7	26 869,3	23 379,4	23 379,4
ДРУГИЕ ВОПРОСЫ В ОБЛАСТИ ОБРАЗОВАНИЯ	07	09	87 932,7	113 174,9	107 194,1	105 119,1	105 119,1
КУЛЬТУРА, КИНЕМАТОГРАФИЯ	08		145 398,6	153 458,1	137 480,6	112 131,0	111 350,1
КУЛЬТУРА	08	01	129 133,1	134 427,2	117 062,7	96 050,9	95 231,1
ДРУГИЕ ВОПРОСЫ В ОБЛАСТИ КУЛЬТУРЫ, КИНЕМАТОГРАФИИ	08	04	16 265,5	19 030,9	20 417,9	16 080,1	16 119,0
ЗДРАВООХРАНЕНИЕ	09		549,3	661,9	818,9	818,9	818,9
ДРУГИЕ ВОПРОСЫ В ОБЛАСТИ ЗДРАВООХРАНЕНИЯ	09	09	549,3	661,9	818,9	818,9	818,9
СОЦИАЛЬНАЯ ПОЛИТИКА	10		156 588,2	40 339,7	36 137,8	34 048,3	30 073,3
ПЕНСИОННОЕ ОБЕСПЕЧЕНИЕ	10	01	9 103,8	11 804,3	13 500,0	13 500,0	13 500,0
СОЦИАЛЬНОЕ ОБЕСПЕЧЕНИЕ НАСЕЛЕНИЯ	10	03	4 848,6	10 000,0	6 669,5	4 124,2	0,0
ОХРАНА СЕМЬИ И ДЕТСТВА	10	04	114 656,2	17 735,4	15 168,3	15 624,1	15 773,3
ДРУГИЕ ВОПРОСЫ В ОБЛАСТИ СОЦИАЛЬНОЙ ПОЛИТИКИ	10	06	27 979,6	800,0	800,0	800,0	800,0
ФИЗИЧЕСКАЯ КУЛЬТУРА И СПОРТ	11		166 420,5	171 816,0	283 687,5	22 402,7	22 402,7
ФИЗИЧЕСКАЯ КУЛЬТУРА	11	01	148 077,6	151 112,5	679,1	1 358,2	1 358,2
МАССОВЫЙ СПОРТ	11	02	0,0	0,0	263 158,0	0,0	0,0
СПОРТ ВЫСШИХ ДОСТИЖЕНИЙ	11	03	0,0	2 723,3	4 238,5	5 727,2	5 727,2
ДРУГИЕ ВОПРОСЫ В ОБЛАСТИ ФИЗИЧЕСКОЙ КУЛЬТУРЫ И СПОРТА	11	05	18 342,9	17 980,2	15 611,9	15 317,3	15 317,3
СРЕДСТВА МАССОВОЙ ИНФОРМАЦИИ	12		19 822,0	22 616,2	21 409,0	24 105,0	27 105,0
ПЕРИОДИЧЕСКАЯ ПЕЧАТЬ И ИЗДАТЕЛЬСТВА	12	02	19 822,0	22 616,2	21 409,0	24 105,0	27 105,0
ОБСЛУЖИВАНИЕ ГОСУДАРСТВЕННОГО И МУНИЦИПАЛЬНОГО ДОЛГА	13		90,6	82,7	103,3	110,1	110,3
ОБСЛУЖИВАНИЕ ГОСУДАРСТВЕННОГО ВНУТРЕННЕГО И МУНИЦИПАЛЬНОГО ДОЛГА	13	01	90,6	82,7	103,3	110,1	110,3
МЕЖБЮДЖЕТНЫЕ ТРАНСФЕРТЫ ОБЩЕГО ХАРАКТЕРА БЮДЖЕТАМ БЮДЖЕТНОЙ СИСТЕМЫ РОССИЙСКОЙ ФЕДЕРАЦИИ	14		214 758,7	222 797,2	233 669,9	227 593,1	225 566,3
ДОТАЦИИ НА ВЫРАВНИВАНИЕ БЮДЖЕТНОЙ ОБЕСПЕЧЕННОСТИ СУБЪЕКТОВ РОССИЙСКОЙ ФЕДЕРАЦИИ И МУНИЦИПАЛЬНЫХ ОБРАЗОВАНИЙ	14	01	210 482,6	216 757,1	224 918,2	227 593,1	225 566,3
ПРОЧИЕ МЕЖБЮДЖЕТНЫЕ ТРАНСФЕРТЫ ОБЩЕГО ХАРАКТЕРА	14	03	4 276,1	6 040,1	8 751,7	0,0	0,0



УДЕЛЬНЫЙ ОБЪЕМ РАСХОДОВ НА СОЦИАЛЬНУЮ СФЕРУ В БЮДЖЕТЕ БЕРЕЗОВСКОГО РАЙОНА






УДЕЛЬНЫЙ ОБЪЁМ РАСХОДОВ БЮДЖЕТА БЕРЕЗОВСКОГО РАЙОНА НА ОДНОГО ЖИТЕЛЯ РАЙОНА (ТЫС.РУБ.)

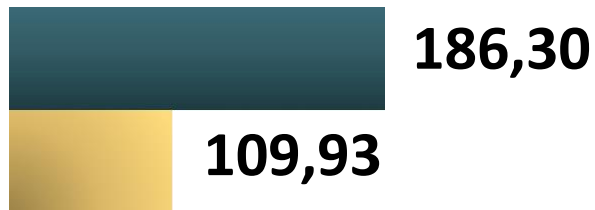
2023 ГОД (УТОЧНЕННЫЙ ПЛАН)




2024 ГОД (ПЛАН)




2025 ГОД (ПЛАН)



2026 ГОД (ПЛАН)



 УДЕЛЬНЫЙ ОБЪЁМ РАСХОДОВ БЮДЖЕТА РАЙОНА НА ОДНОГО ЖИТЕЛЯ РАЙОНА

 УДЕЛЬНЫЙ ОБЪЁМ РАСХОДОВ БЮДЖЕТА РАЙОНА НА СОЦИАЛЬНУЮ СФЕРУ В РАСЧЕТЕ НА ОДНОГО ЖИТЕЛЯ РАЙОНА



СВЕДЕНИЯ О РАСХОДАХ БЮДЖЕТА РАЙОНА НА 2024 ГОД И ПЛАНОВЫЙ ПЕРИОД 2025 И 2026 ГОДЫ С УЧЕТОМ ИНТЕРЕСОВ ЦЕЛЕВЫХ ГРУПП (МЛН.РУБ.)



ПОДДЕРЖКА ВЕТЕРАНОВ БОЕВЫХ ДЕЙСТВИЙ

2024 ГОД – 4,1; 2025 ГОД – 4,2;
2026 ГОД – 0,1.




ПОДДЕРЖКА МАЛОГО И СРЕДНЕГО БИЗНЕСА

2024 ГОД – 4,7; 2025 ГОД – 3,8;
2026 ГОД – 2,5.



ПОДДЕРЖКА МАЛОЧИСЛЕННЫХ НАРОДОВ СЕВЕРА

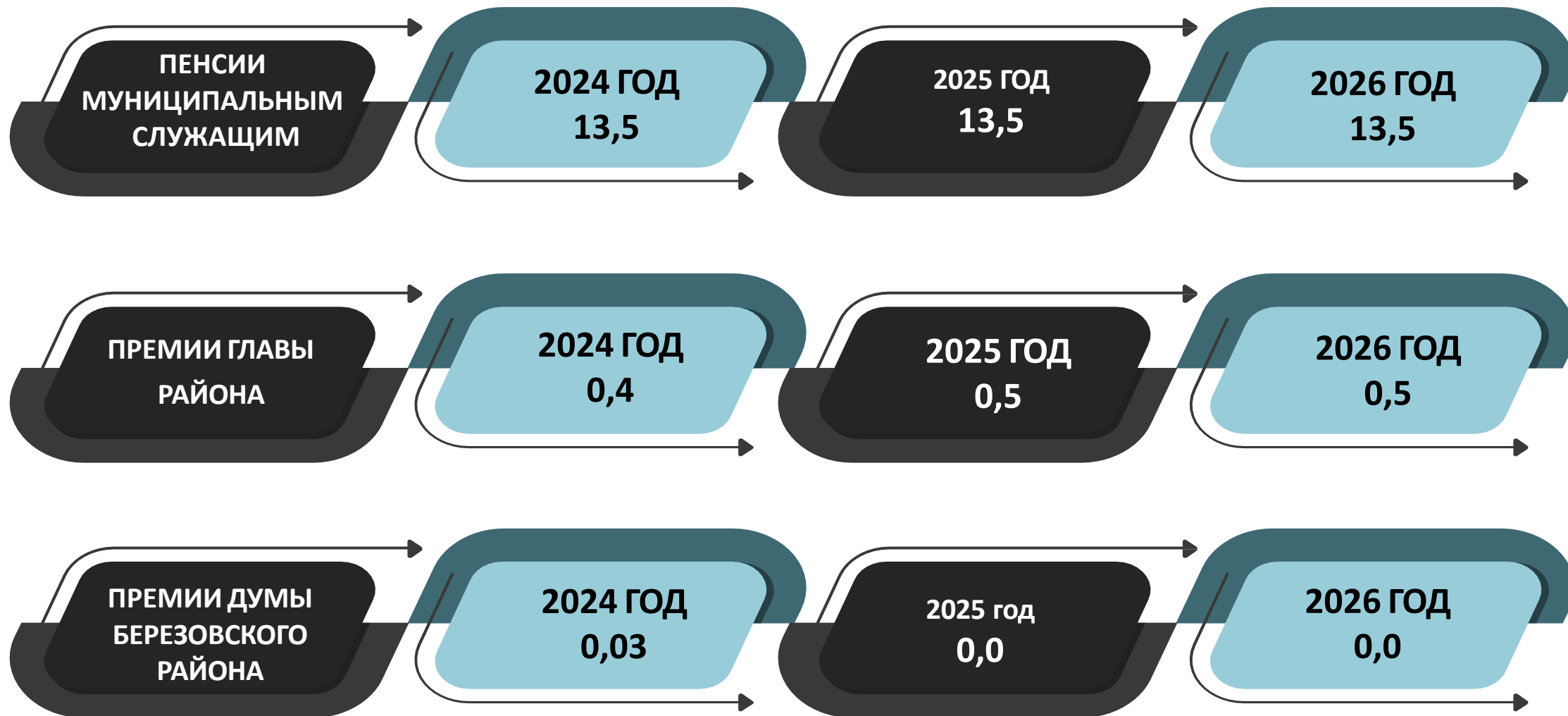
2024 ГОД – 9,8; 2025 ГОД – 9,8;
2026 ГОД – 9,8.



ПОДДЕРЖКА СЕЛЬХОЗ ПРОИЗВОДИТЕЛЕЙ

2024 ГОД – 6,6; 2025 ГОД – 3,9;
2026 ГОД – 4,0.

БЮДЖЕТНЫЕ АССИГНОВАНИЯ НА ИСПОЛНЕНИЕ ПУБЛИЧНЫХ НОРМАТИВНЫХ ОБЯЗАТЕЛЬСТВ (МЛН.РУБ.)

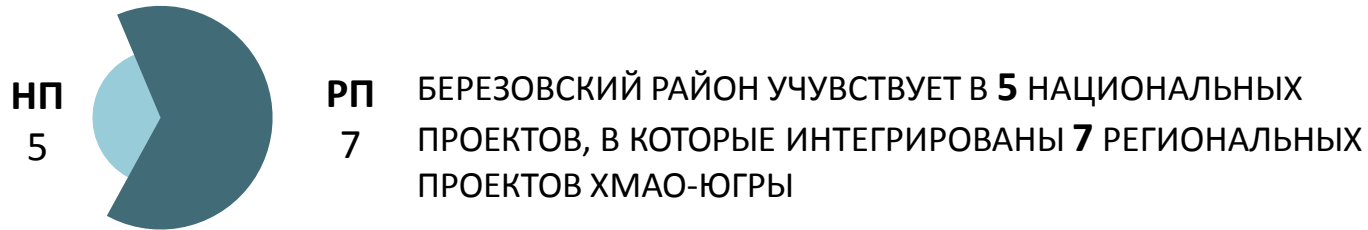


РАСХОДЫ БЮДЖЕТА БЕРЕЗОВСКОГО РАЙОНА НА ФИНАНСОВОЕ ОБЕСПЕЧЕНИЕ РЕАЛИЗАЦИИ НАЦИОНАЛЬНЫХ ПРОЕКТОВ (ТЫС.РУБ.)


НАИМЕНОВАНИЕ НАЦИОНАЛЬНОГО ПРОЕКТА	2024 ГОД	2025 ГОД	2026 ГОД	ИТОГО: 2024-2026 ГОДЫ
1	2	3	4	5=2+3+4
ВСЕГО НА РЕАЛИЗАЦИЮ НАЦИОНАЛЬНЫХ ПРОЕКТОВ	958 113,7	5 570,0	6 072,5	969 756,2
НАЦИОНАЛЬНЫЙ ПРОЕКТ «ОБРАЗОВАНИЕ»:	935 830,0	1 178,4	1 423,4	938 431,8
РЕГИОНАЛЬНЫЙ ПРОЕКТ «СОВРЕМЕННАЯ ШКОЛА»	934 651,6	0	0	934 651,6
ФЕДЕРАЛЬНЫЙ БЮДЖЕТ	93 465,0	0	0	93 465,0
БЮДЖЕТ АВТОНОМНОГО ОКРУГА	841 186,6	0	0	841 186,6
РЕГИОНАЛЬНЫЙ ПРОЕКТ «ПАТРИОТИЧЕСКОЕ ВОСПИТАНИЕ ГРАЖДАН РОССИЙСКОЙ ФЕДЕРАЦИИ»	1 178,4	1 178,4	1 423,4	3 780,2
ФЕДЕРАЛЬНЫЙ БЮДЖЕТ	455,0	455,0	455,0	1 365,0
БЮДЖЕТ РАЙОНА	11,8	11,8	11,8	35,4
БЮДЖЕТ АВТОНОМНОГО ОКРУГА	711,6	711,6	711,6	2 134,8
НАЦИОНАЛЬНЫЙ ПРОЕКТ «ЖИЛЬЕ И ГОРОДСКАЯ СРЕДА»:	15 963,1	0,0	0,0	15 963,1
РЕГИОНАЛЬНЫЙ ПРОЕКТ «ФОРМИРОВАНИЕ КОМФОРТНОЙ ГОРОДСКОЙ СРЕДЫ»	15 963,1	0,0	0,0	15 963,1
ФЕДЕРАЛЬНЫЙ БЮДЖЕТ	6 225,6	7 333,7	0,0	13 920,8
БЮДЖЕТА РАЙОНА	0,0	0,0	0,0	0,0
БЮДЖЕТ АВТОНОМНОГО ОКРУГА	9 737,6	0,0	11 537,10	33 310,60
НАЦИОНАЛЬНЫЙ ПРОЕКТ «МАЛОЕ И СРЕДНЕЕ ПРЕДПРИНИМАТЕЛЬСТВО И ПОДДЕРЖКА ИНДИВИДУАЛЬНОЙ ПРЕДПРИНИМАТЕЛЬСКОЙ ИНИЦИАТИВЫ»	3 647,5	3 647,5	2 391,8	9 686,8
РЕГИОНАЛЬНЫЙ ПРОЕКТ «СОЗДАНИЕ УСЛОВИЙ ДЛЯ ЛЕГКОГО СТАРТА И КОМФОРТНОГО ВЕДЕНИЯ БИЗНЕСА»	276,0	276,0	245,9	797,9
БЮДЖЕТ РАЙОНА	14,0	14,0	13,0	41,0
БЮДЖЕТ АВТОНОМНОГО ОКРУГА	262,0	262,0	232,9	756,9
РЕГИОНАЛЬНЫЙ ПРОЕКТ «АКСЕЛЕРАЦИЯ СУБЪЕКТОВ МАЛОГО И СРЕДНЕГО ПРЕДПРИНИМАТЕЛЬСТВА»	3 371,5	3 371,5	2 145,9	8 888,9
БЮДЖЕТ РАЙОНА	169,0	169,0	108,0	446,0
БЮДЖЕТ АВТОНОМНОГО ОКРУГА	3 202,5	3 202,5	2 037,9	8 442,9
НАЦИОНАЛЬНЫЙ ПРОЕКТ «ДЕМОГРАФИЯ»:	50,0	0,0	0,0	50,0
РЕГИОНАЛЬНЫЙ ПРОЕКТ «СПОРТ-НОРМА ЖИЗНИ»	50,0	0,0	0,0	50,0
БЮДЖЕТ РАЙОНА	50,0	0,0	0,0	50,0
НАЦИОНАЛЬНЫЙ ПРОЕКТ «КУЛЬТУРА»	2 623,1	744,1	2 257,3	5 624,5
РЕГИОНАЛЬНЫЙ ПРОЕКТ «КУЛЬТУРНАЯ СРЕДА»	1 889,4	0,0	0,0	1 889,4
ФЕДЕРАЛЬНЫЙ БЮДЖЕТ	700,0	0,0	0,0	700,0
БЮДЖЕТ АВТОНОМНОГО ОКРУГА	1 094,9	0,0	0,0	1 094,9
БЮДЖЕТ РАЙОНА	94,5	0,0	0,0	94,5
РЕГИОНАЛЬНЫЙ ПРОЕКТ «СОХРАНЕНИЕ КУЛЬТУРНОГО И ИСТОРИЧЕСКОГО НАСЛЕДИЯ»	733,7	744,1	2 257,3	3 735,1
ФЕДЕРАЛЬНЫЙ БЮДЖЕТ	33,6	32,1	25,3	91,0
БЮДЖЕТ АВТОНОМНОГО ОКРУГА	678,4	674,8	2 119,1	3 472,3
БЮДЖЕТ РАЙОНА	21,7	37,2	112,9	171,8

РАСХОДЫ БЮДЖЕТА БЕРЕЗОВСКОГО РАЙОНА НА ФИНАНСОВОЕ ОБЕСПЕЧЕНИЕ РЕАЛИЗАЦИИ НАЦИОНАЛЬНЫХ ПРОЕКТОВ (ТЫС.РУБ.)

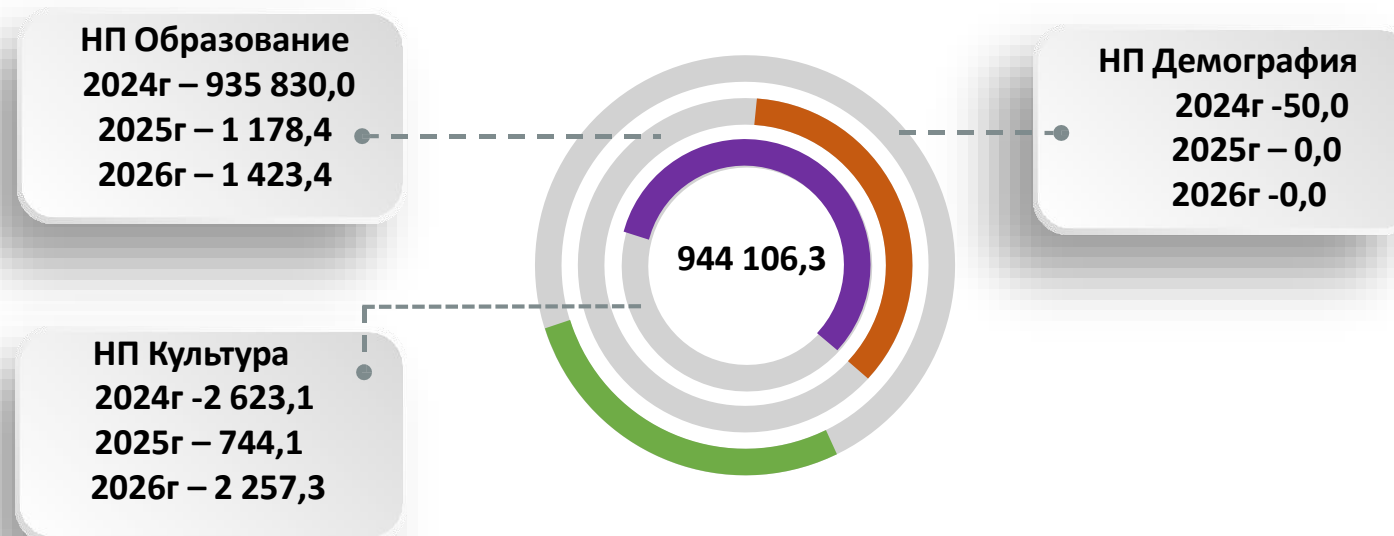
ОБЩИЙ ОБЪЕМ РАСХОДОВ НА РЕАЛИЗАЦИЮ НАЦИОНАЛЬНЫХ ПРОЕКТОВ НА 2024-2026 ГОДЫ – **966 000,0**



СОЗДАНИЕ КОМФОРТНОЙ СРЕДЫ ДЛЯ ЖИЗНИ



РАЗВИТИЕ ЧЕЛОВЕЧЕСКОГО КАПИТАЛА



ЭКОНОМИЧЕСКИЙ РОСТ

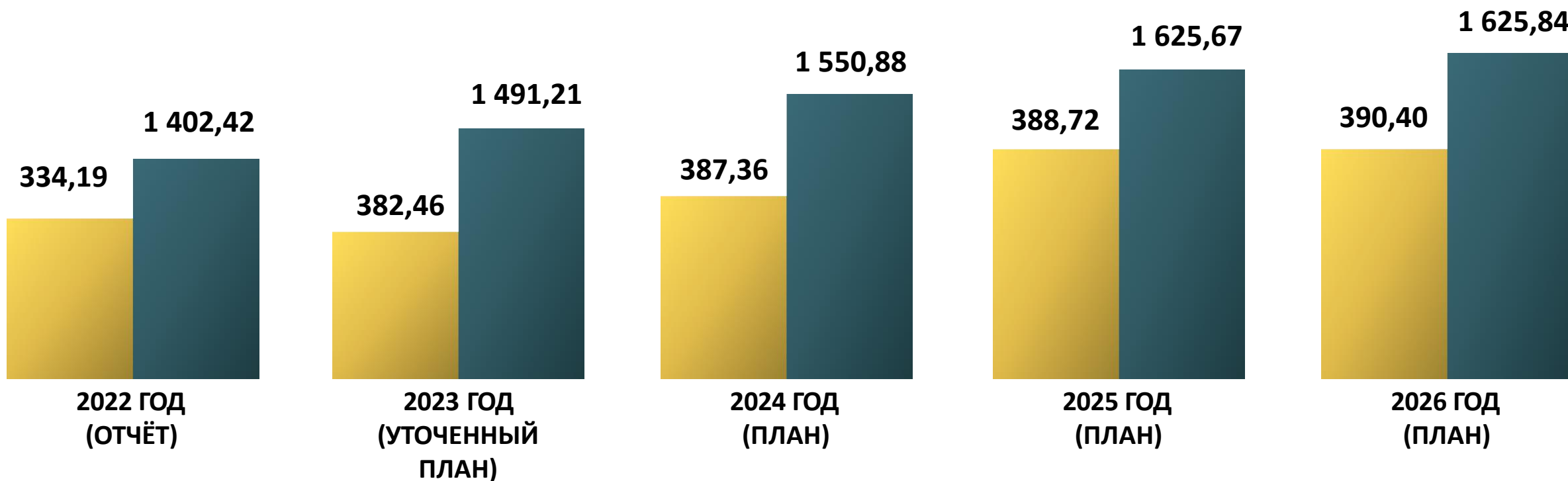


БЮДЖЕТНЫЕ АССИГНОВАНИЯ НА ОПЛАТУ ТРУДА (В МУНИЦИПАЛЬНЫХ УЧРЕЖДЕНИЯХ РАЙОНА И ОРГАНАХ МЕСТНОГО САМОУПРАВЛЕНИЯ) (ТЫС.РУБ.)

ОПЛАТА ТРУДА РАБОТНИКОВ ИНЫХ
МУНИЦИПАЛЬНЫХ УЧРЕЖДЕНИЙ



ОПЛАТА ТРУДА РАБОТНИКОВ МУНИЦИПАЛЬНЫХ
УЧРЕЖДЕНИЙ СОЦИАЛЬНОЙ СФЕРЫ



ИЗМЕНЕНИЕ МИНИМАЛЬНОГО РАЗМЕРА ОПЛАТЫ ТРУДА (МРОТ), УСТАНОВЛИВАЕМОГО ФЕДЕРАЛЬНЫМ ЗАКОНОМ ОТ 19 ИЮНЯ 2000 ГОДА № 82-ФЗ «О МИНИМАЛЬНОМ РАЗМЕРЕ ОПЛАТЫ ТРУДА» (С УЧЁТОМ ИЗМЕНЕНИЙ), С ПРИМЕНЕНИЕМ К НЕМУ РАЙОННОГО КОЭФФИЦИЕНТА И ПРОЦЕНТНОЙ НАДБАВКИ К ЗАРАБОТНОЙ ПЛАТЕ ЗА СТАЖ РАБОТЫ В РАЙОНАХ КРАЙНЕГО СЕВЕРА И ПРИРАВНЕННЫХ К НИМ МЕСТНОСТЯХ (ПОСТАНОВЛЕНИЕ КОНСТИТУЦИОННОГО СУДА РОССИЙСКОЙ ФЕДЕРАЦИИ ОТ 7 ДЕКАБРЯ 2017 ГОДА № 38-П)

ПЕРИОД	РАЗМЕР ФЕДЕРАЛЬНОГО МРОТ (РУБ.)	С УЧЕТОМ СЕВЕРНОЙ НАДБАВКИ (БЕРЕЗОВСКИЙ РАЙОН) (РУБ.)	ОТКЛОНЕНИЕ ОТ ПРЕДЫДУЩЕГО ЗНАЧЕНИЯ (РУБ.)	ОТКЛОНЕНИЕ ОТ ПРЕДЫДУЩЕГО ЗНАЧЕНИЯ (%)
С 01.01.2018г.	9 489,0	23 722,5	0,0	0,0
С 01.05.2018г.	11 163,0	27 907,5	4 185,0	17,6
С 01.01.2019г.	11 280,0	28 200,0	292,5	1,0
С 01.01.2020г.	12 130,0	30 325,0	2 125,0	7,5
С 01.01.2021г.	12 792,0	31 980,0	1 655,0	5,4
С 01.01.2022г.	13 617,0	34 042,5	2 062,5	6,4
С 01.01.2022г *УТВЕРЖДЕНО ПРЕЗИДЕНТА	13 890,0	34 725,0	2 745,0 (от 2021г.)	8,6 (от 2021г.)
С 01.06.2022г.	15 279,0	38 197,5	3 472,5 (от 01.01.2022)	10,0 (от 01.01.2022)
С 01.01.2023г.	16 242,0	40 605,0	2 407,5 (от 01.06.2022)	6,3 (от 01.06.2022)
С 01.01.2024г. (Послание Президента от 21.02.2023)	19 242,0	48 105,0	7 500,0 (от 01.01.2023)	18,5 (от 01.01.2023)

ИНФОРМАЦИЯ ОБ ОБЪЁМАХ БЮДЖЕТНЫХ АССИГНОВАНИЙ, НАПРАВЛЯЕМЫХ НА ГОСУДАРСТВЕННУЮ ПОДДЕРЖКУ СЕМЬИ И ДЕТЕЙ (ТЫС.РУБ.) (1)

№ П/П		НАИМЕНОВАНИЕ МЕРОПРИЯТИЯ	2024 ГОД	2025 ГОД	2026 ГОД
ВСЕГО, В ТОМ ЧИСЛЕ:			3 439 685,8	2 271 077,1	2 175 546,4
ФЕДЕРАЛЬНЫЙ БЮДЖЕТ			49 251,9	48 677,6	42 800,4
БЮДЖЕТ АВТОНОМНОГО ОКРУГА			2 571 529,0	1 643 047,9	1 574 804,7
СРЕДСТВА МЕСТНОГО БЮДЖЕТА			818 904,9	579 351,6	557 941,3
1	МУНИЦИПАЛЬНАЯ ПРОГРАММА "РАЗВИТИЕ ОБРАЗОВАНИЯ В БЕРЕЗОВСКОМ РАЙОНЕ"		2 878 869,9	2 025 175,6	1 939 726,5
	ФЕДЕРАЛЬНЫЙ БЮДЖЕТ		45 142,7	44 473,6	42 739,9
	БЮДЖЕТ АВТОНОМНОГО ОКРУГА		2 304 507,8	1 624 177,8	1 555 777,1
	СРЕДСТВА МЕСТНОГО БЮДЖЕТА		529 219,4	356 524,2	341 209,5
1.1	РЕГИОНАЛЬНЫЙ ПРОЕКТ «СОВРЕМЕННАЯ ШКОЛА»		934 651,6	0,0	0,0
	БЮДЖЕТ АВТОНОМНОГО ОКРУГА		841 186,6	0,0	0,0
	СРЕДСТВА МЕСТНОГО БЮДЖЕТА		93 465,0	0,0	0,0
1.2	РЕГИОНАЛЬНЫЙ ПРОЕКТ «СОЗДАНИЕ УСЛОВИЙ ДЛЯ ОБУЧЕНИЯ, ОТДЫХА И ОЗДОРОВЛЕНИЯ ДЕТЕЙ И МОЛОДЕЖИ»		0,0	77 650,0	0,0
	БЮДЖЕТ АВТОНОМНОГО ОКРУГА		0,0	69 885,0	0,0
	СРЕДСТВА МЕСТНОГО БЮДЖЕТА		0,0	7 765,0	0,0
1.3	КОМПЛЕКС ПРОЦЕССНЫХ МЕРОПРИЯТИЙ «СОДЕЙСТВИЕ ДЕЯТЕЛЬНОСТИ ОБРАЗОВАТЕЛЬНОГО ПРОЦЕССА НА ТЕРРИТОРИИ БЕРЕЗОВСКОГО РАЙОНА»		99 853,9	97 451,5	97 451,5
	БЮДЖЕТ АВТОНОМНОГО ОКРУГА		15 218,0	15 218,0	15 218,0
	СРЕДСТВА МЕСТНОГО БЮДЖЕТА		84 635,9	82 233,5	82 233,5
1.4	КОМПЛЕКС ПРОЦЕССНЫХ МЕРОПРИЯТИЙ «СОДЕЙСТВИЕ РАЗВИТИЮ ДОШКОЛЬНОГО ОБРАЗОВАНИЯ И ОБЩЕГО ОБРАЗОВАНИЯ»		1 723 611,2	1 730 614,5	1 723 215,4
	ФЕДЕРАЛЬНЫЙ БЮДЖЕТ		45 142,7	44 473,6	42 739,9
	БЮДЖЕТ АВТОНОМНОГО ОКРУГА		1 448 103,2	1 539 074,8	1 540 559,1
	СРЕДСТВА МЕСТНОГО БЮДЖЕТА		230 365,3	147 066,1	139 916,4
1.5	КОМПЛЕКС ПРОЦЕССНЫХ МЕРОПРИЯТИЙ «СОДЕЙСТВИЕ РАЗВИТИЮ ДОПОЛНИТЕЛЬНОГО ОБРАЗОВАНИЯ»		116 737,2	119 459,6	119 059,6
	СРЕДСТВА МЕСТНОГО БЮДЖЕТА		116 737,2	119 459,6	119 059,6
2	КОМПЛЕКС ПРОЦЕССНЫХ МЕРОПРИЯТИЙ «СТРОИТЕЛЬСТВО, РЕКОНСТРУКЦИЯ И КАПИТАЛЬНЫЕ РЕМОНТЫ ОБЪЕКТОВ ОБРАЗОВАНИЯ»		4 016,0	0,0	0,0
	СРЕДСТВА МЕСТНОГО БЮДЖЕТА		4 016,0	0,0	0,0

ИНФОРМАЦИЯ ОБ ОБЪЕМАХ БЮДЖЕТНЫХ АССИГНОВАНИЙ, НАПРАВЛЯЕМЫХ НА ГОСУДАРСТВЕННУЮ ПОДДЕРЖКУ СЕМЬИ И ДЕТЕЙ (ТЫС.РУБ.) (2)

№ П/П		НАИМЕНОВАНИЕ МЕРОПРИЯТИЯ	2024 ГОД	2025 ГОД	2026 ГОД
ВСЕГО, В ТОМ ЧИСЛЕ:			3 439 685,8	2 271 077,1	2 175 546,4
ФЕДЕРАЛЬНЫЙ БЮДЖЕТ			49 251,9	48 677,6	42 800,4
БЮДЖЕТ АВТОНОМНОГО ОКРУГА			2 571 529,0	1 643 047,9	1 574 804,7
СРЕДСТВА МЕСТНОГО БЮДЖЕТА			818 904,9	579 351,6	557 941,3
В ТОМ ЧИСЛЕ:					
2.1.1	МУНИЦИПАЛЬНАЯ ПРОГРАММА «СОЦИАЛЬНАЯ ПОДДЕРЖКА ЖИТЕЛЕЙ БЕРЕЗОВСКОГО РАЙОНА»		13 295,0	12 694,4	12 694,4
	БЮДЖЕТ АВТОНОМНОГО ОКРУГА		12 034,9	12 034,9	12 034,9
	СРЕДСТВА МЕСТНОГО БЮДЖЕТА		1 260,1	659,5	659,5
2.1.2	КОМПЛЕКС ПРОЦЕССНЫХ МЕРОПРИЯТИЙ «ОРГАНИЗАЦИЯ ОТДЫХА И ОЗДОРОВЛЕНИЯ ДЕТЕЙ»		13 295,0	12 694,4	12 694,4
	БЮДЖЕТ АВТОНОМНОГО ОКРУГА		12 034,9	12 034,9	12 034,9
	СРЕДСТВА МЕСТНОГО БЮДЖЕТА		1 260,1	659,5	659,5
В ТОМ ЧИСЛЕ:					
3	ОРГАНИЗАЦИЯ ПИТАНИЯ ДЕТЕЙ В ВОЗРАСТЕ ОТ 6 ЛЕТ ДО 17 ЛЕТ (ВКЛЮЧИТЕЛЬНО) В ЛАГЕРЯХ С ДНЕВНЫМ ПРЕБЫВАНИЯМ ДЕТЕЙ, В ВОЗРАСТЕ ОТ 8 ДО 17 ЛЕТ (ВКЛЮЧИТЕЛЬНО)-В ПАЛАТОЧНЫХ ЛАГЕРЯХ, В ВОЗРАСТЕ ОТ 14 ДО 17 ЛЕТ (ВКЛЮЧИТЕЛЬНО)-В ЛАГЕРЯХ ТРУДА И ОТДЫХА С ДНЕВНЫМ ПРЕБЫВАНИЕМ ДЕТЕЙ		6 154,8	6 154,8	6 154,8
	БЮДЖЕТ АВТОНОМНОГО ОКРУГА		5 539,3	5 539,3	5 539,3
	СРЕДСТВА МЕСТНОГО БЮДЖЕТА		615,5	615,5	615,5
3.1	ОРГАНИЗАЦИЯ И ОБЕСПЕЧЕНИЕ ОТДЫХА И ОЗДОРОВЛЕНИЯ ДЕТЕЙ, В ТОМ ЧИСЛЕ В ЭТНИЧЕСКОЙ СРЕДЕ		6 495,6	6 495,6	6 495,6
	БЮДЖЕТ АВТОНОМНОГО ОКРУГА		6 495,6	6 495,6	6 495,6
4	МУНИЦИПАЛЬНАЯ ПРОГРАММА "КУЛЬТУРНОЕ ПРОСТРАНСТВО БЕРЕЗОВСКОГО РАЙОНА"		110 264,3	91 477,8	88 357,0
	СРЕДСТВА МЕСТНОГО БЮДЖЕТА		110 264,3	91 477,8	88 357,0
	КОМПЛЕКС ПРОЦЕССНЫХ МЕРОПРИЯТИЙ «ПОДДЕРЖКА ОДАРЕННЫХ ДЕТЕЙ И МОЛОДЕЖИ, РАЗВИТИЕ ХУДОЖЕСТВЕННОГО ОБРАЗОВАНИЯ»		110 264,3	91 477,8	88 357,0
СРЕДСТВА МЕСТНОГО БЮДЖЕТА			110 264,3	91 477,8	88 357,0
МУНИЦИПАЛЬНАЯ ПРОГРАММА «РАЗВИТИЕ ФИЗИЧЕСКОЙ КУЛЬТУРЫ, СПОРТА И МОЛОДЕЖНОЙ ПОЛИТИКИ В БЕРЕЗОВСКОМ РАЙОНЕ»			431 932,7	136 003,0	133 017,2
БЮДЖЕТ АВТОНОМНОГО ОКРУГА			254 026,6	5 440,9	5 440,9
СРЕДСТВА МЕСТНОГО БЮДЖЕТА			177 906,1	130 562,1	127 576,3

ИНФОРМАЦИЯ ОБ ОБЪЁМАХ БЮДЖЕТНЫХ АССИГНОВАНИЙ, НАПРАВЛЯЕМЫХ НА ГОСУДАРСТВЕННУЮ ПОДДЕРЖКУ СЕМЬИ И ДЕТЕЙ (ТЫС.РУБ.) (3)

№ П/П		НАИМЕНОВАНИЕ МЕРОПРИЯТИЯ	2024 ГОД	2025 ГОД	2026 ГОД
ВСЕГО, В ТОМ ЧИСЛЕ:			3 439 685,8	2 271 077,1	2 175 546,4
ФЕДЕРАЛЬНЫЙ БЮДЖЕТ			49 251,9	48 677,6	42 800,4
БЮДЖЕТ АВТОНОМНОГО ОКРУГА			2 571 529,0	1 643 047,9	1 574 804,7
СРЕДСТВА МЕСТНОГО БЮДЖЕТА			818 904,9	579 351,6	557 941,3
2.1.2	РЕГИОНАЛЬНЫЙ ПРОЕКТ «УКРЕПЛЕНИЕ МАТЕРИАЛЬНО_ТЕХНИЧЕСКОЙ БАЗЫ УЧРЕЖДЕНИЙ СПОРТА»		263 158,0	0,0	0,0
	БЮДЖЕТ АВТОНОМНОГО ОКРУГА		250 000,0	0,0	0,0
	СРЕДСТВА МЕСТНОГО БЮДЖЕТА		13 158,0	0,0	0,0
3	КОМПЛЕКС ПРОЦЕССНЫХ МЕРОПРИЯТИЙ «СОВЕРШЕНСТВОВАНИЕ СПОРТИВНОЙ ИНФРАСТРУКТУРЫ»		168 774,7	136 003,0	133 017,2
	БЮДЖЕТ АВТОНОМНОГО ОКРУГА		4 026,6	5 440,9	5 440,9
	СРЕДСТВА МЕСТНОГО БЮДЖЕТА		164 748,1	130 562,1	127 576,3
3.1	МУНИЦИПАЛЬНАЯ ПРОГРАММА «МОЛОДЕЖНАЯ ПОЛИТИКА БЕРЕЗОВСКОГО РАЙОНА»		200,0	50,0	50,0
	СРЕДСТВА МЕСТНОГО БЮДЖЕТА		200,0	50,0	50,0
4	КОМПЛЕКС ПРОЦЕССНЫХ МЕРОПРИЯТИЙ «ОРГАНИЗАЦИЯ И ПРОВЕДЕНИЕ МЕРОПРИЯТИЙ В СФЕРЕ МОЛОДЕЖНОЙ ПОЛИТИКИ»		200,0	50,0	50,0
	СРЕДСТВА МЕСТНОГО БЮДЖЕТА		200,0	50,0	50,0
4.1	МУНИЦИПАЛЬНАЯ ПРОГРАММА «РАЗВИТИЕ ЖИЛИЩНОЙ СФЕРЫ В БЕРЕЗОВСКОМ РАЙОНЕ»		5 123,9	5 676,3	1 701,3
	ФЕДЕРАЛЬНЫЙ БЮДЖЕТ		4 109,2	4 204,0	60,5
	БЮДЖЕТ АВТОНОМНОГО ОКРУГА		959,7	1 394,3	1 551,8
	СРЕДСТВА МЕСТНОГО БЮДЖЕТА		55,0	78,0	89,0
4.2	РЕГИОНАЛЬНЫЙ ПРОЕКТ «СОДЕЙСТВИЕ СУБЪЕКТАМ РОССИЙСКОЙ ФЕДЕРАЦИИ В РЕАЛИЗАЦИИ ПОЛНОМОЧИЙ ПО ОКАЗАНИЮ ГОСУДАРСТВЕННОЙ ПОДДЕРЖКИ ГРАЖДАНАМ В ОБЕСПЕЧЕНИИ ЖИЛЬЕМ И ОПЛАТЕ ЖИЛИЩНО КОММУНАЛЬНЫХ УСЛУГ»		1 096,3	1 552,1	1 701,3
	ФЕДЕРАЛЬНЫЙ БЮДЖЕТ		81,6	79,8	60,5
	БЮДЖЕТ АВТОНОМНОГО ОКРУГА		959,7	1 394,3	1 551,8
	СРЕДСТВА МЕСТНОГО БЮДЖЕТА		55,0	78,0	89,0
5	КОМПЛЕКС ПРОЦЕССНЫХ МЕРОПРИЯТИЙ «ОКАЗАНИЕ ГОСУДАРСТВЕННОЙ ПОДДЕРЖКИ ОТДЕЛЬНЫХ КАТЕГОРИЙ ГРАЖДАН НА УЛУЧШЕНИЕ ЖИЛИЩНЫХ УСЛОВИЙ»		4 027,6	4 124,2	0,0
	ФЕДЕРАЛЬНЫЙ БЮДЖЕТ		4 027,6	4 124,2	0,0

**СУБВЕНЦИИ, ПРЕДУСМОТРЕННЫЕ В БЮДЖЕТЕ БЕРЁЗОВСКОГО РАЙОНА,
НА ИСПОЛНЕНИЕ ПЕРЕДАННЫХ ГОСУДАРСТВЕННЫХ ПОЛНОМОЧИЙ
НА 2024, 2025, 2026 –ТЫС.РУБ. , В ТОМ ЧИСЛЕ:**

Наименование субвенции	2024	2025	2026
Обеспечение государственных гарантий на получение образования и осуществления переданных органам местного самоуправления муниципальных образований Ханты-Мансийского автономного округа-Югры отдельных государственных полномочий в области образования	1 337 391,7	1 428 447,1	1 428 447,1
Социальная поддержка отдельных категорий обучающихся в муниципальных общеобразовательных организациях, частных общеобразовательных организациях, осуществляющих образовательную деятельность по имеющим государственную аккредитацию основным общеобразовательным программам	101 214,7	101 214,7	101 214,7
Реализация полномочий, указанных в пунктах 3.1, 3.2 статьи 2 Закона Ханты-Мансийского автономного округа – Югры от 31 марта 2009 года № 36-оз "О наделении органов местного самоуправления муниципальных образований Ханты-Мансийского автономного округа – Югры отдельными государственными полномочиями для обеспечения жилыми помещениями отдельных категорий граждан, определенных федеральным законодательством"	89,5	89,5	89,5
Компенсация части родительской платы за присмотр и уход за детьми в образовательных организациях, реализующих образовательные программы дошкольного образования	15 218,0	15 218,0	15 218,0
Организация и обеспечение отдыха и оздоровления детей, в том числе в этнической среде	6 495,6	6 495,6	6 495,6
Осуществление отдельных государственных полномочий по созданию и осуществлению деятельности муниципальных комиссий по делам несовершеннолетних и защите их прав	13 563,8	13 563,8	13 563,8
Осуществление полномочий по хранению, комплектованию, учету и использованию архивных документов, относящихся к государственной собственности Ханты-Мансийского автономного округа -Югры	695,5	734,2	773,0
Возмещение недополученных доходов организациям, осуществляющим реализацию электрической энергии населению и приравненным к ним категориям потребителей в зоне децентрализованного электроснабжения автономного округа по социально ориентированным тарифам	497 257,3	509 896,7	522 240,4
Возмещение недополученных доходов организациям, осуществляющим реализацию населению сжиженного газа по социально ориентированным розничным ценам	18 405,8	19 715,2	21 125,1
Осуществление переданных полномочий Российской Федерации на государственную регистрацию актов гражданского состояния за счет средств бюджета Ханты-Мансийского автономного округа - Югры	2 064,8	1 899,5	1 899,5
Осуществление отдельных государственных полномочий в сфере трудовых отношений и государственного управления охраной труда	2 079,3	2 079,3	2 079,3
Товаропроизводителям на поддержку рыбохозяйственного комплекса	51,0	51,0	51,0
Осуществление отдельных государственных полномочий по созданию административных комиссий и определению перечня должностных лиц органов местного самоуправления, уполномоченных составлять протоколы об административных правонарушениях, предусмотренных п.2 ст.48 закон ХМАО-Югры от 11.06.2010№102-оз "Об административных правонарушениях"	1 872,5	1 872,5	1 872,5
Поддержка и развитие растениеводства	187,5	242,5	300,0
Реализация полномочий, указанного в пункте 2 статьи 2 Закона Ханты-Мансийского автономного округа – Югры от 31 января 2011 года № 8-оз «О наделении органов местного самоуправления муниципальных образований Ханты-Мансийского автономного округа – Югры отдельным государственным полномочием по участию в реализации государственной программы Ханты-Мансийского автономного округа – Югры «Устойчивое развитие коренных малочисленных народов Севера» (финансовая помощь молодым специалистам из числа коренных малочисленных народов севера - на обустройство быта)	300,0	300,0	300,0
Организация мероприятий при осуществлении деятельности по обращению с животными без владельцев	600,9	438,5	367,4
Исполнение полномочий по расчету и предоставлению дотаций на выравнивание бюджетной обеспеченности поселений, входящих в состав муниципального района (Администрирование)	52 409,9	52 206,4	52 176,2
Поддержка и развитие животноводства	3 076,5	3 204,1	3 324,1
Реализация полномочий, указанного в пункте 2 статьи 2 Закона Ханты-Мансийского автономного округа – Югры от 31 января 2011 года № 8-оз «О наделении органов местного самоуправления муниципальных образований Ханты-Мансийского автономного округа – Югры отдельным государственным полномочием по участию в реализации государственной программы Ханты-Мансийского автономного округа – Югры «Устойчивое развитие коренных малочисленных народов Севера» (На приобретение МТС, на приобретение северных оленей)	7 612,7	7 604,1	7 604,1
Реализация полномочий, указанного в пункте 2 статьи 2 Закона Ханты-Мансийского автономного округа – Югры от 31 января 2011 года № 8-оз «О наделении органов местного самоуправления муниципальных образований Ханты-Мансийского автономного округа – Югры отдельным государственным полномочием по участию в реализации государственной программы Ханты-Мансийского автономного округа – Югры «Устойчивое развитие коренных малочисленных народов Севера» (Субсидирование продукции традиционной хозяйственной деятельности пушнина, мясо диких животных, боровой дичи)	999,0	999,0	999,0
Организация осуществления мероприятий по проведению дезинсекции и дератизации в Ханты - Мансийском автономном округе - Югре	818,9	818,9	818,9
Осуществление отдельных государственных полномочий Ханты - Мансийского автономного округа - Югры в сфере обращения с твердыми коммунальными отходами	134,8	134,9	134,9
Реализация полномочий, указанного в пункте 2 статьи 2 Закона Ханты-Мансийского автономного округа – Югры от 31 января 2011 года № 8-оз «О наделении органов местного самоуправления муниципальных образований Ханты-Мансийского автономного округа – Югры отдельным государственным полномочием по участию в реализации государственной программы Ханты-Мансийского автономного округа – Югры «Устойчивое развитие коренных малочисленных народов Севера» (Компенсация расходов на оплату обучения правилам безопасного обращения с оружием, проезда к месту нахождения организации, имеющей право проводить подготовку лиц в целях изучения правил безопасного обращения с оружием)	34,0	34,0	34,0
Возмещение недополученных доходов организациям, осуществляющим реализацию сжиженного газа по социально ориентированным розничным ценам (в том числе администрирование)	2,6	2,6	2,6
Реализация полномочий, указанного в пункте 2 статьи 2 Закона Ханты-Мансийского автономного округа – Югры от 31 января 2011 года № 8-оз "О наделении органов местного самоуправления муниципальных образований Ханты-Мансийского автономного округа – Югры отдельным государственным полномочием по участию в реализации государственной программы Ханты-Мансийского автономного округа – Югры "Устойчивое развитие коренных малочисленных народов Севера" (компенсация коммунальных расходов)	790,0	790,0	790,0
Осуществление полномочий по обеспечению жильем отдельных категорий граждан, установленных Федеральным законом от 12 января 1995 года № 5-ФЗ "О ветеранах"	1 981,0	2 066,9	0,0
Осуществление полномочий по составлению (изменению) списков кандидатов в присяжные заседатели федеральных судов общей юрисдикции в Российской Федерации	3,5	4,9	60,5
Осуществление полномочий по обеспечению жильем отдельных категорий граждан, установленных Федеральным законом от 24 ноября 1995 года № 181-ФЗ «О социальной защите инвалидов в Российской Федерации»	2 046,6	2 057,3	0,0
ВСЕГО:	2 067 397,4	2 172 181,2	2 181 981,2

ИНЫЕ МЕЖБЮДЖЕТНЫЕ ТРАНСФЕРТЫ ПРЕДУСМОТРЕННЫЕ В БЮДЖЕТЕ БЕРЁЗОВСКОГО РАЙОНА НА 2024, 2025, 2026Г –ТЫС.РУБ.

ИНЫЕ МЕЖБЮДЖЕТНЫЕ ТРАНСФЕРТЫ	2024	2025	2026
ОСНОВНОЕ МЕРОПРИЯТИЕ "СОДЕЙСТВИЕ УЛУЧШЕНИЮ ПОЛОЖЕНИЯ НА РЫНКЕ ТРУДА НЕ ЗАНЯТЫХ ТРУДОВОЙ ДЕЯТЕЛЬНОСТЬЮ И БЕЗРАБОТНЫХ ГРАЖДАН" (ИНЫЕ МЕЖБЮДЖЕТНЫЕ ТРАНСФЕРТЫ НА РЕАЛИЗАЦИЮ МЕРОПРИЯТИЙ ПО СОДЕЙСТВИЮ ТРУДОУСТРОЙСТВУ ГРАЖДАН) (85060)	6 342,2	6 441,4	6 441,4
ОСНОВНОЕ МЕРОПРИЯТИЕ "СОДЕЙСТВИЕ ЗАНЯТОСТИ МОЛОДЕЖИ" (ИНЫЕ МЕЖБЮДЖЕТНЫЕ ТРАНСФЕРТЫ НА РЕАЛИЗАЦИЮ МЕРОПРИЯТИЙ ПО СОДЕЙСТВИЮ ТРУДОУСТРОЙСТВУ ГРАЖДАН) (85060)	2 850,0	2 850,0	2 850,0
ЕЖЕМЕСЯЧНОЕ ДЕНЕЖНОЕ ВОЗНАГРАЖДЕНИЕ ЗА КЛАССНОЕ РУКОВОДСТВО ПЕДАГОГИЧЕСКИМ РАБОТНИКАМ ГОСУДАРСТВЕННЫХ И МУНИЦИПАЛЬНЫХ ОБЩЕОБРАЗОВАТЕЛЬНЫХ ОРГАНИЗАЦИЙ ЗА СЧЕТ ФБ (53030)	37 372,6	37 372,6	37 372,6
ВСЕГО:	46 564,8	46 664,0	46 664,0

СУБСИДИИ, ПРЕДОСТАВЛЯЕМЫЕ ИЗ ОКРУЖНОГО БЮДЖЕТА НА 2024, 2025, 2026г – ТЫС.РУБ. , В ТОМ ЧИСЛЕ:

	2024	2025	2026
Реализация мероприятий по обеспечению жильем молодых семей (ФБ)	82,6	79,8	60,5
Государственная поддержка отрасли культуры (ФБ)	33,6	32,1	25,3
Реализация программ формирования современной городской среды(ФБ)	6 225,6	0,0	0,0
Организация бесплатного горячего питания обучающихся, получающих начальное общее образование в государственных и муниципальных образовательных организациях (ФБ)	7 770,1	7 101,0	5 367,3
Техническое оснащение региональных и муниципальных музеев (ФБ)	700,0	0,0	0,0
Проведение мероприятий по обеспечению деятельности советников директора по воспитанию и взаимодействию с детскими общественными объединениями в общеобразовательных организациях (ФБ)	455,0	455,0	465,0
Организация питания детей в возрасте от 6 до 17 лет (включительно) в лагерях с дневным пребыванием детей, в возрасте от 8 до 17 лет (включительно) – в палаточных лагерях, в возрасте от 14 до 17 лет (включительно - в лагерях труда и отдыха с дневным пребыванием детей	5 539,3	5 539,3	5 539,3
Реализация мероприятий по обеспечению жильем молодых семей (ОБ)	959,7	1 394,3	1 551,8
Дотация муниципальным районам на выравнивание бюджетной обеспеченности поселений, входящих в состав муниципального района	113 149,3	116 027,7	114 031,1
Возмещение недополученных доходов организациям, осуществляющим реализацию электрической энергии предприятиям жилищно-коммунального и агропромышленного комплексов, субъектам малого и среднего предпринимательства, организациям бюджетной сферы	80 105,7	79 539,8	81 096,1
Реализация полномочий в сфере жилищно-коммунального комплекса	83 542,8	0,0	0,0
Создание условий для деятельности народных дружин	154,7	155,3	155,3
Софинансирование расходов муниципальных образований по обеспечению физкультурно-спортивных организаций, осуществляющих подготовку спортивного резерва, спортивным оборудованием, экипировкой и инвентарем, медицинским сопровождением тренировочного процесса, тренировочными сборами и обеспечению их участия в соревнованиях	4 026,6	5 440,9	5 440,9
Развитие сферы культуры в муниципальных образованиях Ханты-Мансийского автономного округа-Югры (Основное мероприятие "Библиотечное дело")	637,4	632,2	2 067,8
Государственная поддержка отрасли культуры (ОБ)	41,0	42,6	51,3
Реализация программ формирования современной городской среды(ОБ)	9 737,5	0,0	0,0
Софинансирование расходов муниципальных образований по развитию сети спортивных объектов шаговой доступности	645,1	1 290,2	1 290,2
Капитальный ремонт и ремонт автомобильных дорог общего пользования местного значения (Средства дорожного фонда Ханты-Мансийского автономного округа – Югры 82390)	1 651,8	1 654,0	0,0
Проведение мероприятий по обеспечению деятельности советников директора по воспитанию и взаимодействию с детскими общественными объединениями в общеобразовательных организациях (ОБ)	711,6	711,6	944,2
Обеспечение мероприятий по модернизации систем коммунальной инфраструктуры за счет средств бюджета Ханты-Мансийского автономного округа – Югры	84 375,0	84 375,0	84 375,0
Капитальный ремонт и оснащение немонтируемыми средствами обучения и воспитания объектов муниципальных общеобразовательных организаций (82870)	0,0	46 456,5	0,0
Приведение автомобильных дорог местного значения в нормативное состояние (Средства дорожного фонда Ханты-Мансийского автономного округа – Югры 83000)	87 735,2	0,0	0,0
Реализация мероприятий по модернизации школьных систем образования (L7500)	0,0	23 428,6	0,0
Создание новых мест в муниципальных общеобразовательных организациях	841 186,6	0,0	0,0
Реконструкция, расширение, модернизация, строительство коммунальных объектов	228 084,9	0,0	0,0
Организация бесплатного горячего питания обучающихся, получающих начальное общее образование в государственных и муниципальных образовательных организациях (ОБ)	9 496,8	9 413,0	10 897,3
Техническое оснащение региональных и муниципальных музеев (ОБ)	1 094,9	0,0	0,0
Финансовая поддержка субъектов малого и среднего предпринимательства	3 464,5	3 464,5	2 270,8
Обеспечение комплексного развития сельских территорий (ОБ)	1 707,9	0,0	0,0
Реализация полномочий в области строительства и жилищных отношений)	136 498,6	29 632,8	29 632,8
Реализация полномочий в области градостроительной деятельности	2 731,8	2 731,8	2 731,8
Развитие материально-технической базы муниципальных учреждений спорта	250 000,0	0,0	0,0
ИТОГО СУБВЕНЦИИ	1 962 544,6	419 598,0	347 993,8

ФОРМИРОВАНИЕ И РЕАЛИЗАЦИЯ МУНИЦИПАЛЬНЫХ ПРОГРАММ БЕРЕЗОВСКОГО РАЙОНА

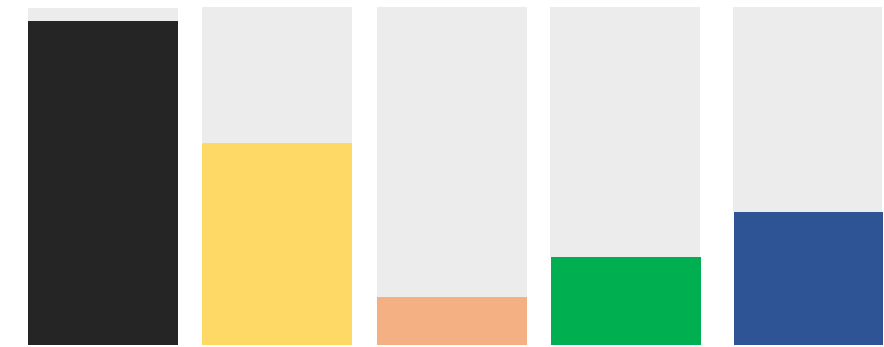


СОСТАВ И СОДЕРЖАНИЕ МУНИЦИПАЛЬНЫХ ПРОГРАММ В 2024 ГОДУ ПРЕТЕРПЯТ ЗНАЧИТЕЛЬНЫЕ ИЗМЕНЕНИЯ. ТАК, НАЧИНАЯ С 2024 ГОДА СФОРМИРОВАНА НОВАЯ МУНИЦИПАЛЬНАЯ ПРОГРАММА "МОЛОДЕЖНАЯ ПОЛИТИКА БЕРЕЗОВСКОГО РАЙОНА".

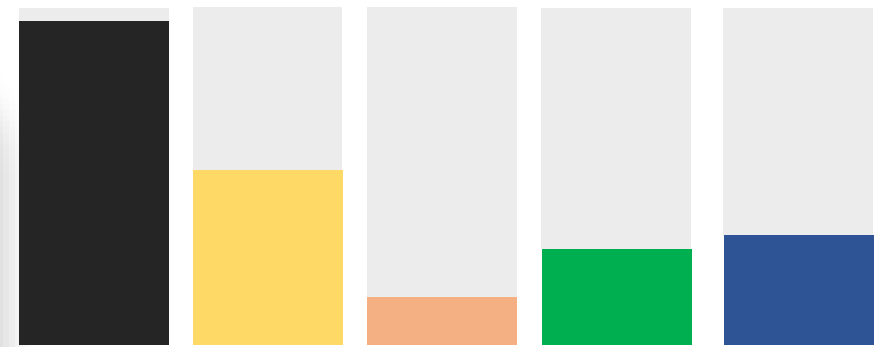
ДЛЯ ДОСТИЖЕНИЯ РЕЗУЛЬТАТОВ, И ПОКАЗАТЕЛЕЙ, ОПРЕДЕЛЕННЫХ УКАЗОМ ПРЕЗИДЕНТА РОССИЙСКОЙ ФЕДЕРАЦИИ ОТ 07.05.2018 Г. №204, СКОРРЕКТИРОВАННЫХ УКАЗОМ №474 ОТ 21.07.2020 А ТАКЖЕ В СООТВЕТСТВИИ С ПРИОРИТЕТАМИ СТРАТЕГИЧЕСКОГО РАЗВИТИЯ В СФЕРАХ ДЕЯТЕЛЬНОСТИ, ОПРЕДЕЛЕННЫХ В ПОСЛАНИИ ПРЕЗИДЕНТА РОССИЙСКОЙ ФЕДЕРАЦИИ, ПОСТАНОВЛЕНИЕМ АДМИНИСТРАЦИИ БЕРЕЗОВСКОГО РАЙОНА ОТ 17.09.2018 Г. № 803 «О МОДЕЛЬНОЙ МУНИЦИПАЛЬНОЙ ПРОГРАММЕ БЕРЕЗОВСКОГО РАЙОНА, ПОРЯДКЕ ПРИНЯТИЯ РЕШЕНИЯ О РАЗРАБОТКЕ МУНИЦИПАЛЬНЫХ ПРОГРАММ БЕРЕЗОВСКОГО РАЙОНА, ИХ ФОРМИРОВАНИЯ, УТВЕРЖДЕНИЯ И РЕАЛИЗАЦИИ, ПОРЯДКЕ ПРОВЕДЕНИЯ И КРИТЕРИЕВ ЕЖЕГОДНОЙ ОЦЕНКИ ЭФФЕКТИВНОСТИ РЕАЛИЗАЦИИ» УТВЕРЖДЕН И ПРОДОЛЖАЕТ СВОЕ ДЕЙСТВИЕ ПОРЯДОК ПРИНЯТИЯ РЕШЕНИЙ О РАЗРАБОТКЕ, ФОРМИРОВАНИИ И РЕАЛИЗАЦИИ МУНИЦИПАЛЬНЫХ ПРОГРАММ РАЙОНА.

ЭТО ПОЗВОЛЯЕТ ОБЕСПЕЧИТЬ ПОДХОД К ДОСТИЖЕНИЮ НАЦИОНАЛЬНЫХ ЦЕЛЕЙ И СТРАТЕГИЧЕСКИХ ЗАДАЧ РОССИЙСКОЙ ФЕДЕРАЦИИ В БЕРЕЗОВСКОМ РАЙОНЕ, ПОВЫСИТЬ ЭФФЕКТИВНОСТЬ РЕАЛИЗАЦИИ МУНИЦИПАЛЬНЫХ ПРОГРАММ С ЦЕЛЬЮ УЛУЧШЕНИЯ КАЧЕСТВА ЖИЗНИ НАСЕЛЕНИЯ РАЙОНА.

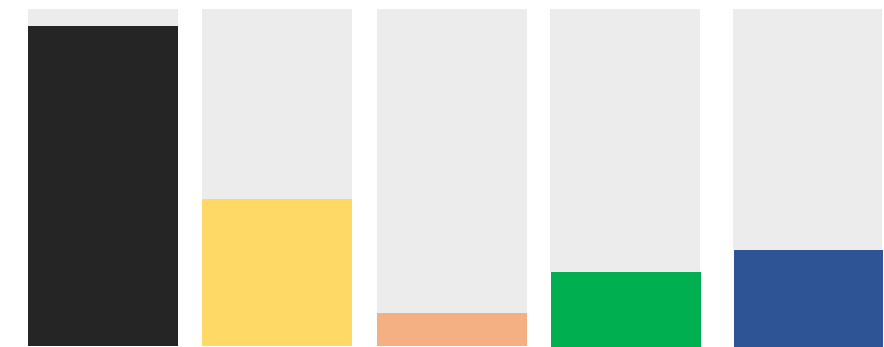
РАСХОДЫ БЮДЖЕТА БЕРЕЗОВСКОГО РАЙОНА НА РЕАЛИЗАЦИЮ МУНИЦИПАЛЬНЫХ ПРОГРАММ РАЙОНА НА 2024 ГОД И ПЛАНОВЫЙ ПЕРИОД 2025 И 2026 ГОДЫ В РАЗРЕЗЕ ОТРАСЛЕВЫХ НАПРАВЛЕНИЙ (МЛН.РУБЛЕЙ)



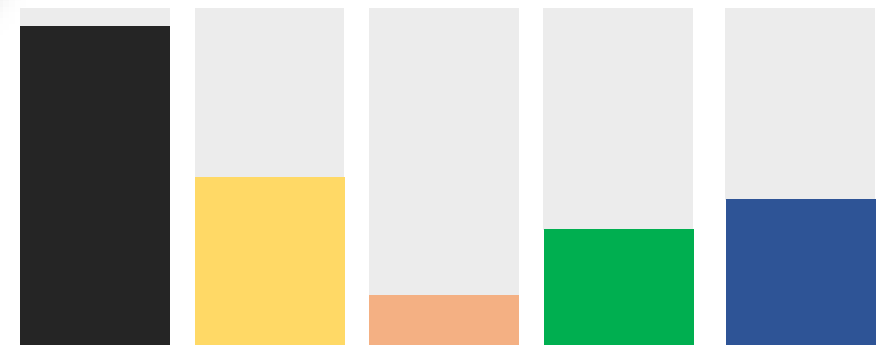
2023 год (уточненный план)



2024 год (план)







2025 год (план)

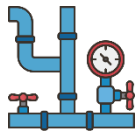


2026 год (план)

- Социально-культурная сфера
- Жилищно-коммунальная сфера
- Развитие отраслей экономики
- Межбюджетное регулирование, сбалансированность бюджетов муниципальных образований
- Иные направления

РАСХОДЫ БЮДЖЕТА БЕРЕЗОВСКОГО РАЙОНА НА РЕАЛИЗАЦИЮ МУНИЦИПАЛЬНЫХ ПРОГРАММ РАЙОНА НА 2024 ГОД И ПЛАНОВЫЙ ПЕРИОД 2025 И 2026 ГОДЫ В РАЗРЕЗЕ ОТРАСЛЕВЫХ НАПРАВЛЕНИЙ (ТЫС.РУБЛЕЙ)

НАИМЕНОВАНИЕ МУНИЦИПАЛЬНОЙ ПРОГРАММЫ	ИСПОЛНЕНО ЗА 2022 ГОД	2023 ГОД (ПЕРВОНАЧ РЕШЕНИЕ)	БЮДЖЕТ		
			2024 ГОД	2025 ГОД	2026 ГОД
1	3	4	5	6	7
 "РАЗВИТИЕ ОБРАЗОВАНИЯ В БЕРЕЗОВСКОМ РАЙОНЕ"	2 133 018,9	2 577 386,9	2 895 237,9	2 040 770,7	1 955 566,5
 "СОЦИАЛЬНАЯ ПОДДЕРЖКА ЖИТЕЛЕЙ БЕРЕЗОВСКОГО РАЙОНА"	136 114,7	18 519,9	13 251,1	12 650,4	12 650,4
 "КУЛЬТУРНОЕ ПРОСТРАНСТВО БЕРЕЗОВСКОГО РАЙОНА"	302 478,4	293 988,7	307 068,5	252 134,8	248 421,4
 "РАЗВИТИЕ ФИЗИЧЕСКОЙ КУЛЬТУРЫ, СПОРТА И МОЛОДЕЖНОЙ ПОЛИТИКИ В БЕРЕЗОВСКОМ РАЙОНЕ"	166 420,5	162 011,1	448 273,7	152 678,5	149 692,7



НАИМЕНОВАНИЕ МУНИЦИПАЛЬНОЙ ПРОГРАММЫ	ИСПОЛНЕНО ЗА 2022 ГОД	2023 ГОД (ПЕРВОНАЧ РЕШЕНИЕ)	БЮДЖЕТ		
			2024 ГОД	2025 ГОД	2026 ГОД
1	3	4	5	6	7
«МОЛОДЕЖНАЯ ПОЛИТИКА БЕРЕЗОВСКОГО РАЙОНА»	0,0	0,0	18 046,0	18 502,0	18 502,0
"ПОДДЕРЖКА ЗАНЯТОСТИ НАСЕЛЕНИЯ В БЕРЕЗОВСКОМ РАЙОНЕ"	7 483,9	9 816,6	14 726,3	11 380,7	11 380,7
"РАЗВИТИЕ АГРОПРОМЫШЛЕННОГО КОМПЛЕКСА БЕРЕЗОВСКОГО РАЙОНА"	4 873,4	5 503,4	6 557,8	3 936,1	4 042,5
"УСТОЙЧИВОЕ РАЗВИТИЕ КОРЕННЫХ МАЛОЧИСЛЕННЫХ НАРОДОВ СЕВЕРА В БЕРЕЗОВСКОМ РАЙОНЕ"	4 922,1	8 997,3	9 835,7	9 827,1	9 827,1
"РАЗВИТИЕ ЖИЛИЩНОЙ СФЕРЫ В БЕРЕЗОВСКОМ РАЙОНЕ"	133 059,1	36 228,5	145 934,0	36 315,6	32 340,6
"ЖИЛИЩНО-КОММУНАЛЬНЫЙ КОМПЛЕКС В БЕРЕЗОВСКОМ РАЙОНЕ"	979 396,5	924 743,5	1 066 230,1	746 556,3	762 904,2
"ПРОФИЛАКТИКА ПРАВОНАРУШЕНИЙ И ОБЕСПЕЧЕНИЕ ОТДЕЛЬНЫХ ПРАВ ГРАЖДАН В БЕРЕЗОВСКОМ РАЙОНЕ"	10 237,4	9 006,2	4 257,4	4 104,2	4 159,8
"БЕЗОПАСНОСТЬ ЖИЗНЕДЕЯТЕЛЬНОСТИ НА ТЕРРИТОРИИ БЕРЕЗОВСКОГО РАЙОНА"	20 286,9	19 175,0	20 192,0	21 042,0	21 042,0



НАИМЕНОВАНИЕ МУНИЦИПАЛЬНОЙ ПРОГРАММЫ	ИСПОЛНЕНО ЗА 2022 ГОД	2023 ГОД (ПЕРВОНАЧ РЕШЕНИЕ)	БЮДЖЕТ		
			2024 ГОД	2025 ГОД	2026 ГОД
1	3	4	5	6	7
"ЭКОЛОГИЧЕСКАЯ БЕЗОПАСНОСТЬ В БЕРЕЗОВСКОМ РАЙОНЕ"	41 027,7	936,1	24 540,7	16 931,8	10 176,6
"РАЗВИТИЕ ЭКОНОМИЧЕСКОГО ПОТЕНЦИАЛА БЕРЕЗОВСКОГО РАЙОНА"	3 280,8	2 518,9	4 750,5	3 770,5	2 514,8
"ЦИФРОВОЕ РАЗВИТИЕ БЕРЕЗОВСКОГО РАЙОНА"	3 266,0	3 462,2	5 600,0	3 730,0	3 730,0
«СОВРЕМЕННАЯ ТРАНСПОРТНАЯ СИСТЕМА БЕРЕЗОВСКОГО РАЙОНА»	177 761,3	60 430,9	151 095,6	100 770,0	99 116,0
«СОЗДАНИЕ УСЛОВИЙ ДЛЯ ЭФФЕКТИВНОГО УПРАВЛЕНИЯ МУНИЦИПАЛЬНЫМИ ФИНАНСАМИ В БЕРЕЗОВСКОМ РАЙОНЕ»	270 743,0	312 702,3	316 887,7	310 809,6	346 039,6
"УПРАВЛЕНИЕ МУНИЦИПАЛЬНЫМ ИМУЩЕСТВОМ В БЕРЕЗОВСКОМ РАЙОНЕ"	12 910,3	13 710,6	26 704,0	8 740,0	900,0
"СОВЕРШЕНСТВОВАНИЕ МУНИЦИПАЛЬНОГО УПРАВЛЕНИЯ В БЕРЕЗОВСКОМ РАЙОНЕ"	356 236,9	356 474,8	375 921,2	363 910,5	369 705,8
"ФОРМИРОВАНИЕ СОВРЕМЕННОЙ ГОРОДСКОЙ СРЕДЫ В БЕРЕЗОВСКОМ РАЙОНЕ"	22 547,6	16 890,0	21 581,7	5 618,5	5 618,5
"РЕАЛИЗАЦИЯ ГОСУДАРСТВЕННОЙ НАЦИОНАЛЬНОЙ ПОЛИТИКИ И ПРОФИЛАКТИКА ЭКСТРЕМИЗМА В БЕРЕЗОВСКОМ РАЙОНЕ"	520,0	200,0	225,0	225,0	225,0
«РАЗВИТИЕ ГРАЖДАНСКОГО ОБЩЕСТВА В БЕРЕЗОВСКОМ РАЙОНЕ»	23 716,6	24 176,0	22 009,0	24 705,0	27 705,0
НЕПРОГРАММНЫЕ РАСХОДЫ	0,0	0,0	0,0	0,0	0,0
ИТОГО	4 810 302,0	4 856 878,9	5 839 155,6	4 162 283,2	4 099 030,9

**МУНИЦИПАЛЬНАЯ ПРОГРАММА
БЕРЕЗОВСКОГО РАЙОНА
«РАЗВИТИЕ ОБРАЗОВАНИЯ В
БЕРЕЗОВСКОМ РАЙОНЕ»**



Задачи муниципальной программы:

1. Модернизация системы дошкольного, общего и дополнительного образования.
2. Обеспечение эффективной системы социализации и самореализации обучающихся, развитие потенциала подростков и молодежи.
3. Обновление содержания и совершенствование методов обучения предметной области «Технология».
4. Развитие вариативности воспитательных систем и технологий, нацеленных на формирование индивидуальной траектории развития личности ребенка с учетом его потребностей, интересов и способностей.
5. Обеспечение условий для развития профессиональной компетентности педагогов и руководителей образовательных организаций.
6. Развитие инфраструктуры и организационно-экономических механизмов, обеспечивающих равную доступность услуг дошкольного, общего и дополнительного образования детей.
7. Обеспечение информационного и организационно-методического сопровождения деятельности муниципальных образовательных организаций в части организации образовательного процесса.

№ П/П	НАИМЕНОВАНИЕ ЦЕЛЕВОГО ПОКАЗАТЕЛЯ	ЗНАЧЕНИЕ ПОКАЗАТЕЛЯ ПО ГОДАМ					НА МОМЕНТ ОКОНЧАНИЯ РЕАЛИЗАЦИИ МУНИЦИПАЛЬНОЙ ПРОГРАММЫ
		БАЗОВОЕ ЗНАЧЕНИЕ	2022 Г.	2023 Г.	2024 Г.	2025 Г.	
1	ДОЛЯ ПЕДАГОГИЧЕСКИХ РАБОТНИКОВ ОБЩЕОБРАЗОВАТЕЛЬНЫХ ОРГАНИЗАЦИЙ, ПРОШЕДШИХ ПОВЫШЕНИЕ КВАЛИФИКАЦИИ, В ТОМ ЧИСЛЕ В ЦЕНТРАХ НЕПРЕРЫВНОГО ПОВЫШЕНИЯ ПРОФЕССИОНАЛЬНОГО МАСТЕРСТВА, ПРОЦЕНТ	9	20	30	40		40
2	ОТНОШЕНИЕ ЧИСЛЕННОСТИ ДЕТЕЙ В ВОЗРАСТЕ ОТ 0 ДО 3 ЛЕТ, ПОЛУЧАЮЩИХ ДОШКОЛЬНОЕ ОБРАЗОВАНИЕ В ТЕКУЩЕМ ГОДУ, К СУММЕ ЧИСЛЕННОСТИ ДЕТЕЙ В ВОЗРАСТЕ ОТ 0 ДО 3 ЛЕТ, ПОЛУЧАЮЩИХ ДОШКОЛЬНОЕ ОБРАЗОВАНИЕ В ТЕКУЩЕМ ГОДУ И ЧИСЛЕННОСТИ ДЕТЕЙ В ВОЗРАСТЕ ОТ 0 ДО 3 ЛЕТ, НАХОДЯЩИХСЯ В ОЧЕРЕДИ НА ПОЛУЧЕНИЕ В ТЕКУЩЕМ ГОДУ ДОШКОЛЬНОГО ОБРАЗОВАНИЯ, ПРОЦЕНТ	75	80	85	90	95	100
3	ОТНОШЕНИЕ СРЕДНЕГО БАЛЛА ЕДИНОГО ГОСУДАРСТВЕННОГО ЭКЗАМЕНА (В РАСЧЕТЕ НА 2 ОБЯЗАТЕЛЬНЫХ ПРЕДМЕТА) В 10% ШКОЛ С ЛУЧШИМИ РЕЗУЛЬТАТАМИ ЕДИНОГО ГОСУДАРСТВЕННОГО ЭКЗАМЕНА К СРЕДНЕМУ БАЛЛУ ЕДИНОГО ГОСУДАРСТВЕННОГО ЭКЗАМЕНА (В РАСЧЕТЕ НА 2 ОБЯЗАТЕЛЬНЫХ ПРЕДМЕТА) В 10% ШКОЛ С ХУДШИМИ РЕЗУЛЬТАТАМИ ЕДИНОГО ГОСУДАРСТВЕННОГО ЭКЗАМЕНА, ЕДИНИЦ	1,32	1,31	1,30	1,29	1,29	1,29
4	ДОЛЯ ДЕТЕЙ В ВОЗРАСТЕ ОТ 5 ДО 18 ЛЕТ, ОХВАЧЕННЫХ ДОПОЛНИТЕЛЬНЫМ ОБРАЗОВАНИЕМ, ПРОЦЕНТ	75	81	83	84		84
5	ЧИСЛЕННОСТЬ ОБУЧАЮЩИХСЯ, ВОВЛЕЧЕННЫХ В ДЕЯТЕЛЬНОСТЬ ОБЩЕСТВЕННЫХ ОБЪЕДИНЕНИЙ, НА БАЗЕ ОБРАЗОВАТЕЛЬНЫХ ОРГАНИЗАЦИЙ ОБЩЕГО ОБРАЗОВАНИЯ, СРЕДНЕГО И ВЫСШЕГО ПРОФЕССИОНАЛЬНОГО ОБРАЗОВАНИЯ, ТЫС.ЧЕЛ.	0,45	0,45	0,45	0,45		0,45
6	ДОЛЯ ДЕТЕЙ В ВОЗРАСТЕ ОТ 6 ДО 17 ЛЕТ (ВКЛЮЧИТЕЛЬНО), ОХВАЧЕННЫХ ВСЕМИ ФОРМАМИ ОТДЫХА И ОЗДОРОВЛЕНИЯ, ОБЩЕЙ ЧИСЛЕННОСТИ ДЕТЕЙ НУЖДАЮЩИХСЯ В ОЗДОРОВЛЕНИИ, ПРОЦЕНТ	47	48	49	50	50	50
7	ДОЛЯ МУНИЦИПАЛЬНЫХ ОБРАЗОВАТЕЛЬНЫХ ОРГАНИЗАЦИЙ, РЕАЛИЗУЮЩИХ ПРОГРАММЫ ОБЩЕГО ОБРАЗОВАНИЯ, ЗДАНИЯ КОТОРЫХ ТРЕБУЮТ КАПИТАЛЬНОГО РЕМОНТА, В ОБЩЕЙ ЧИСЛЕННОСТИ ОБРАЗОВАТЕЛЬНЫХ ОРГАНИЗАЦИЙ, РЕАЛИЗУЮЩИХ ПРОГРАММЫ ОБЩЕГО ОБРАЗОВАНИЯ, ПРОЦЕНТ	21,4	17,8	14,2	10,7	7,1	3,5
8	ДОЛЯ МУНИЦИПАЛЬНЫХ ОБЩЕОБРАЗОВАТЕЛЬНЫХ ОРГАНИЗАЦИЙ, СООТВЕТСТВУЮЩИХ СОВРЕМЕННЫМ ТРЕБОВАНИЯМ ОБУЧЕНИЯ, В ОБЩЕМ КОЛИЧЕСТВЕ ОБЩЕОБРАЗОВАТЕЛЬНЫХ ОРГАНИЗАЦИЙ, ПРОЦЕНТ	91,6	100	100	100	100	100
9	ДОЛЯ ОБУЧАЮЩИХСЯ В МУНИЦИПАЛЬНЫХ ОБЩЕОБРАЗОВАТЕЛЬНЫХ ОРГАНИЗАЦИЯХ, ЗАНИМАЮЩИХСЯ ВО ВТОРУЮ (ТРЕТЬЮ) СМЕНУ, В ОБЩЕЙ ЧИСЛЕННОСТИ ОБУЧАЮЩИХСЯ В МУНИЦИПАЛЬНЫХ ОБЩЕОБРАЗОВАТЕЛЬНЫХ ОРГАНИЗАЦИЯХ, ПРОЦЕНТ	13,7	13,7	13,7	0	0	0
10	КОЛИЧЕСТВО УСЛУГ ПСИХОЛОГО-ПЕДАГОГИЧЕСКОЙ, МЕТОДИЧЕСКОЙ И КОНСУЛЬТАТИВНОЙ ПОМОЩИ РОДИТЕЛЯМ (ЗАКОННЫМ ПРЕДСТАВИТЕЛЯМ) ДЕТЕЙ, А ТАКЖЕ ГРАЖДАНАМ, ЖЕЛАЮЩИМ ПРИНЯТЬ НА ВОСПИТАНИЕ В СВОИ СЕМЬИ ДЕТЕЙ, ОСТАВШИМСЯ БЕЗ ПОПЕЧЕНИЯ РОДИТЕЛЕЙ, В ТОМ ЧИСЛЕ С ПРИВЛЕЧЕНИЕМ НЕКОММЕРЧЕСКИХ ОРГАНИЗАЦИЙ (ДАЛЕЕ – НКО), ТЫС.ЧЕЛ.	0,168	0,224	0,280	0,336		0,336
11	ДОЛЯ ДЕТЕЙ В ВОЗРАСТЕ ОТ 1 ДО 6 ЛЕТ, СТОЯЩИХ НА УЧЕТЕ ДЛЯ ОПРЕДЕЛЕНИЯ В МУНИЦИПАЛЬНЫЕ ДОШКОЛЬНЫЕ ОБРАЗОВАТЕЛЬНЫЕ ОРГАНИЗАЦИИ, В ОБЩЕЙ ЧИСЛЕННОСТИ ДЕТЕЙ В ВОЗРАСТЕ ОТ 1 ДО 6 ЛЕТ, ПРОЦЕНТ	11,2	9,8	8,4	7,0	5,6	0
12	ЧИСЛЕННОСТЬ ВОСПИТАННИКОВ В ВОЗРАСТЕ ДО ТРЕХ ЛЕТ, ПОСЕЩАЮЩИХ ГОСУДАРСТВЕННЫЕ И МУНИЦИПАЛЬНЫЕ ОРГАНИЗАЦИИ, ОСУЩЕСТВЛЯЮЩИЕ ОБРАЗОВАТЕЛЬНУЮ ДЕЯТЕЛЬНОСТЬ ПО ОБРАЗОВАТЕЛЬНЫМ ПРОГРАММАМ ДОШКОЛЬНОГО ОБРАЗОВАНИЯ, ПРИСМОТР И УХОД, ЧЕЛОВЕК	370	370	370	370	370	370
13	ЧИСЛО ОБЩЕОБРАЗОВАТЕЛЬНЫХ ОРГАНИЗАЦИЙ, РАСПОЛОЖЕННЫХ В СЕЛЬСКОЙ МЕСТНОСТИ И МАЛЫХ ГОРОДАХ, ОБНОВИВШИХ МАТЕРИАЛЬНО-ТЕХНИЧЕСКУЮ БАЗУ ДЛЯ РЕАЛИЗАЦИИ ОСНОВНЫХ И ДОПОЛНИТЕЛЬНЫХ ОБЩЕОБРАЗОВАТЕЛЬНЫХ ПРОГРАММ ЦИФРОВОГО, ЕСТЕСТВЕННОНАУЧНОГО И ГУМАНИТАРНОГО ПРОФИЛЕЙ, НАРАСТАЮЩИМ ИТОГОМ, ЕДИНИЦ	5	6	7	8		8
14	ЧИСЛЕННОСТЬ ОБУЧАЮЩИХСЯ, ОХВАЧЕННЫХ ОСНОВНЫМИ И ДОПОЛНИТЕЛЬНЫМИ ОБЩЕОБРАЗОВАТЕЛЬНЫМИ ПРОГРАММАМИ ЦИФРОВОГО, ЕСТЕСТВЕННОНАУЧНОГО И ГУМАНИТАРНОГО ПРОФИЛЕЙ, ТЫС. ЧЕЛОВЕК	2,29	2,29	2,29	2,29		2,29
15	ДОЛЯ ОБУЧАЮЩИХСЯ, ДЛЯ КОТОРЫХ СОЗДАНЫ РАВНЫЕ УСЛОВИЯ ПОЛУЧЕНИЯ КАЧЕСТВЕННОГО ОБРАЗОВАНИЯ ВНЕ ЗАВИСИМОСТИ ОТ МЕСТА ИХ НАХОЖДЕНИЯ ПОСРЕДСТВАМ ДОСТУПА К ФЕДЕРАЛЬНОЙ ИНФОРМАЦИОННО-СЕРВИСНОЙ ПЛАТФОРМЕ ЦИФРОВОЙ ОБРАЗОВАТЕЛЬНОЙ СРЕДЫ, ПРОЦЕНТ	0	10	15	20		20
16	ОХВАТ ДЕТЕЙ ДЕЯТЕЛЬНОСТЬЮ РЕГИОНАЛЬНЫХ ЦЕНТРОВ ВЫЯВЛЕНИЯ, ПОДДЕРЖКИ И РАЗВИТИЯ ТАЛАНТОВ У ДЕТЕЙ, МОЛОДЕЖИ, ТЕХНОПАРКОВ «КВАНТОРИУМ» «IT- КУБ», ПРОЦЕНТ	7	10	10	12		12
17	ЧИСЛО УЧАСТНИКОВ ОТКРЫТЫХ ОНЛАЙН-УРОКОВ, РЕАЛИЗУЕМЫХ С УЧЕТОМ ОПЫТА ЦИКЛА ОТКРЫТЫХ УРОКОВ «ПРОЕКТОРИЯ», «УРОКИ НАСТОЯЩЕГО» ИЛИ ИНЫХ АНАЛОГИЧНЫХ ПО ВОЗМОЖНОСТЯМ, ФУНКЦИЯМ И РЕЗУЛЬТАТАМ ПРОЕКТОВ, НАПРАВЛЕННЫХ НА РАННЮЮ ПРОФОРИЕНТАЦИЮ, НАРАСТАЮЩИМ ИТОГОМ, ТЫС. ЧЕЛОВЕК	4,2	4,2	4,2	4,3		4,3
18	ДОЛЯ ПЕДАГОГИЧЕСКИХ РАБОТНИКОВ, ИСПОЛЬЗУЮЩИХ СЕРВИСЫ ФЕДЕРАЛЬНОЙ ИНФОРМАЦИОННОЙ ПЛАТФОРМЫ ЦИФРОВОЙ ОБРАЗОВАТЕЛЬНОЙ СРЕДЫ, ПРОЦЕНТ	9	20	30	40		40
19	ДОЛЯ ОБУЧАЮЩИХСЯ ПО ПРОГРАММАМ ОСНОВНОГО И СРЕДНЕГО ОБЩЕГО ОБРАЗОВАНИЯ, ОХВАЧЕННЫХ МЕРОПРИЯТИЯМИ, НАПРАВЛЕННЫМИ НА РАННЮЮ ПРОФЕССИОНАЛЬНУЮ ОРИЕНТАЦИЮ, В ТОМ ЧИСЛЕ ПРОГРАММЫ «БИЛЕТ В БУДУЩЕЕ», ПРОЦЕНТ	30	30	30	37	37	37
20	ДОЛЯ ОБРАЗОВАТЕЛЬНЫХ ОРГАНИЗАЦИЙ, ИСПОЛЬЗУЮЩИХ СЕРВИСЫ ФЕДЕРАЛЬНОЙ ИНФОРМАЦИОННО-СЕРВИСНОЙ ПЛАТФОРМЫ ЦИФРОВОЙ ОБРАЗОВАТЕЛЬНОЙ СРЕДЫ ПРИ РЕАЛИЗАЦИИ ПРОГРАММ ОСНОВНОГО ОБЩЕГО ОБРАЗОВАНИЯ, ПРОЦЕНТ	0	10	20	30		30
21	КОЛИЧЕСТВО ОРГАНИЗАЦИЙ, ВЫДАЮЩИХ СЕРТИФИКАТЫ ДОПОЛНИТЕЛЬНОГО ОБРАЗОВАНИЯ В РАМКАХ СИСТЕМЫ ПЕРСОНАЛИЗИРОВАННОГО ФИНАНСИРОВАНИЯ ДОПОЛНИТЕЛЬНОГО ОБРАЗОВАНИЯ ДЕТЕЙ, ЕДИНИЦ	1	1	1	1		1
22	ДОЛЯ ОБЩЕОБРАЗОВАТЕЛЬНЫХ ОРГАНИЗАЦИЙ, ОСНАЩЕННЫХ В ЦЕЛЯХ ВНЕДРЕНИЯ ЦИФРОВОЙ ОБРАЗОВАТЕЛЬНОЙ СРЕДЫ, ПРОЦЕНТ	0	0	0	41,66		41,66

СТРУКТУРА РАСХОДОВ МУНИЦИПАЛЬНОЙ ПРОГРАММЫ «РАЗВИТИЕ ОБРАЗОВАНИЯ В БЕРЕЗОВСКОМ РАЙОНЕ»

№ П/П	НАИМЕНОВАНИЕ МУНИЦИПАЛЬНОЙ ПРОГРАММЫ, ОСНОВНОГО МЕРОПРИЯТИЯ МУНИЦИПАЛЬНОЙ ПРОГРАММЫ	2024 ГОД		2025 ГОД		2026 ГОД	
		СУММА, ТЫС. РУБЛЕЙ	% К ОБЩЕМУ ОБЪЕМУ РАСХОДОВ	СУММА, ТЫС. РУБЛЕЙ	% К ОБЩЕМУ ОБЪЕМУ РАСХОДОВ	СУММА, ТЫС. РУБЛЕЙ	% К ОБЩЕМУ ОБЪЕМУ РАСХОДОВ
1	2	3	4	5	6	7	8
	ВСЕГО ПО МУНИЦИПАЛЬНОЙ ПРОГРАММЕ, В ТОМ ЧИСЛЕ:	2 894 088,0	100,0%	2 059 274,1	100,0%	1 989 390,9	100,0%
	РЕГИОНАЛЬНЫЙ ПРОЕКТ "СОВРЕМЕННАЯ ШКОЛА"	934 651,6	32,3%	0,0	0,0%	0,0	0,0%
	ФЕДЕРАЛЬНЫЙ БЮДЖЕТ	93 465,0		0,0		0,0	
	БЮДЖЕТ АВТОНОМНОГО ОКРУГА	841 186,6		0,0		0,0	
1	РЕГИОНАЛЬНЫЙ ПРОЕКТ "ПАТРИОТИЧЕСКОЕ ВОСПИТАНИЕ ГРАЖДАН РОССИЙСКОЙ ФЕДЕРАЦИИ"	1 178,6	0,1%	1 178,6	0,1%	1 424,7	0,1%
	ФЕДЕРАЛЬНЫЙ БЮДЖЕТ	455,1		455,1	0,0%	465,5	0,0%
	БЮДЖЕТ АВТОНОМНОГО ОКРУГА	711,7		711,7	0,0%	945,0	0,0%
	БЮДЖЕТ РАЙОНА	11,8		11,8		14,2	
3	РЕГИОНАЛЬНЫЙ ПРОЕКТ «СОЗДАНИЕ УСЛОВИЙ ДЛЯ ОБУЧЕНИЯ ОТДЫХА И ОЗДОРОВЛЕНИЯ ДЕТЕЙ И МОЛОДЕЖИ»	0,0	0,0%	97 288,3	4,7%	34 879,5	1,8%
	ФЕДЕРАЛЬНЫЙ БЮДЖЕТ	0,0		35 314,3		11 727,6	
	БЮДЖЕТ АВТОНОМНОГО ОКРУГА	0,0		52 245,1		19 663,9	
	БЮДЖЕТ РАЙОНА	0,0		9 728,9		3 488,0	
4	КОМПЛЕКС ПРОЦЕССНЫХ МЕРОПРИЯТИЙ «ОБЕСПЕЧЕНИЕ ДЕЯТЕЛЬНОСТИ ОРГАНОВ МУНИЦИПАЛЬНЫХ ОБРАЗОВАНИЙ БЕРЕЗОВСКОГО РАЙОНА»	31 973,5	1,1%	30 043,3	1,5%	30 043,3	1,5%
	БЮДЖЕТ РАЙОНА	31 973,5		30 043,3		30 043,3	
5	КОМПЛЕКС ПРОЦЕССНЫХ МЕРОПРИЯТИЙ «СОДЕЙСТВИЕ ДЕЯТЕЛЬНОСТИ ОБРАЗОВАТЕЛЬНОГО ПРОЦЕССА НА ТЕРРИТОРИИ БЕРЕЗОВСКОГО РАЙОНА»	83 728,4	2,9%	82 905,0	4,0%	82 983,6	4,2%
	БЮДЖЕТ АВТОНОМНОГО ОКРУГА	15 218,0		15 218,0		15 218,0	
	БЮДЖЕТ РАЙОНА	68 510,4		67 687,0		67 765,6	
6	КОМПЛЕКС ПРОЦЕССНЫХ МЕРОПРИЯТИЙ «СОДЕЙСТВИЕ РАЗВИТИЮ ДОШКОЛЬНОГО ОБРАЗОВАНИЯ И ОБЩЕГО ОБРАЗОВАНИЯ»	1 721 802,7	59,5%	1 728 399,3	83,9%	1 721 000,2	86,5%
	ФЕДЕРАЛЬНЫЙ БЮДЖЕТ	44 802,4		44 150,5		42 495,7	
	БЮДЖЕТ АВТОНОМНОГО ОКРУГА	1 447 337,4		1 538 306,9		1 539 790,9	
	БЮДЖЕТ РАЙОНА	229 662,9		145 941,9		138 713,6	
7	КОМПЛЕКС ПРОЦЕССНЫХ МЕРОПРИЯТИЙ «СОДЕЙСТВИЕ РАЗВИТИЮ ДОПОЛНИТЕЛЬНОГО ОБРАЗОВАНИЯ»	116 737,2	4,0%	119 459,6	5,8%	119 059,6	6,0%


**РАСХОДЫ БЮДЖЕТА БЕРЕЗОВСКОГО РАЙОНА НА МУНИЦИПАЛЬНУЮ ПРОГРАММУ
«РАЗВИТИЕ ОБРАЗОВАНИЯ В БЕРЕЗОВСКОМ РАЙОНЕ» (МЛН.РУБ.)**

ПИТАНИЕ В ОБРАЗОВАТЕЛЬНЫХ УЧРЕЖДЕНИЯХ БЕРЕЗОВСКОГО РАЙОНА

КАТЕГОРИЯ ДЕТЕЙ	КОЛИЧЕСТВО ДЕТЕЙ	НАИМЕНОВАНИЕ БЮДЖЕТА	2024 ГОД	2025 ГОД	2026 ГОД
ДОШКОЛЬНОЕ ОБРАЗОВАНИЕ	1 306	ФЕДЕРАЛЬНЫЙ БЮДЖЕТ	0,0	0,0	0,0
		ОКРУЖНОЙ БЮДЖЕТ	0,0	0,0	0,0
		МЕСТНЫЙ БЮДЖЕТ	8 092,0	7 434,0	7 434,0
		ВНЕБЮДЖЕТНЫЕ СРЕДСТВА	0,0	0,0	0,0
		ИТОГО	8 092,0	7 434,0	7 434,0
1-4 КЛАССЫ	762	ФЕДЕРАЛЬНЫЙ БЮДЖЕТ	7 429,8	6 777,9	5 123,1
		ОКРУЖНОЙ БЮДЖЕТ	11 144,6	11 058,7	12 542,7
		МЕСТНЫЙ БЮДЖЕТ	1 875,4	2 016,2	2 187,0
		ВНЕБЮДЖЕТНЫЕ СРЕДСТВА	0,0	0,0	0,0
		ИТОГО	20 449,8	19 852,8	19 852,8
5-11 КЛАССЫ	1 278	ФЕДЕРАЛЬНЫЙ БЮДЖЕТ	0,0	0,0	0,0
		ОКРУЖНОЙ БЮДЖЕТ	0,0	0,0	0,0
		МЕСТНЫЙ БЮДЖЕТ	12 211,3	12 085,2	11 973,1
		ВНЕБЮДЖЕТНЫЕ СРЕДСТВА	0,0	0,0	0,0
		ИТОГО	12 211,3	12 085,2	11 973,1
ЛЬГОТНАЯ КАТЕГОРИЯ	1 545	ФЕДЕРАЛЬНЫЙ БЮДЖЕТ	0,0	0,0	0,0
		ОКРУЖНОЙ БЮДЖЕТ	98 801,0	98 801,0	98 801,0
		МЕСТНЫЙ БЮДЖЕТ	0,0	0,0	0,0
		ВНЕБЮДЖЕТНЫЕ СРЕДСТВА	0,0	0,0	0,0
		ИТОГО	98 801,0	98 801,0	98 801,0
ИТОГО:			139 447,2	140 164,0	139 016,5

РАСХОДЫ БЮДЖЕТА БЕРЕЗОВСКОГО РАЙОНА НА МУНИЦИПАЛЬНУЮ ПРОГРАММУ «РАЗВИТИЕ ОБРАЗОВАНИЯ В БЕРЕЗОВСКОМ РАЙОНЕ»

В 2024 г. планируется:



строительство объекта
«Средняя образовательная школа в
пгт. Березово»

завершение строительства объекта
«Образовательно-культурный
комплекс в с. Хулимсунт»,

строительство объекта
«Детский сад в пгт. Игрим»

выполнение работ по устройству
бетонного основания спортивной
площадки в МБОУ «Игримская СОШ № 1».

Расходы на питание в образовательных учреждениях за счет средств бюджета Березовского района составят:

2024 год
26,7 млн. руб.

2025 год
25,8 млн. руб.

2026 год
25,9 млн. руб.

На осуществление перевозок учащихся на территории Березовского района запланированы бюджетные ассигнования в размере:

2024 год
4,0 млн. руб.

2025 год
4,0 млн. руб.

2026
4,0 млн. руб.

**МУНИЦИПАЛЬНАЯ ПРОГРАММА
«СОЦИАЛЬНАЯ ПОДДЕРЖКА ЖИТЕЛЕЙ
БЕРЕЗОВСКОГО РАЙОНА»**



Ответственный исполнитель муниципальной программы «Социальная поддержка жителей Березовского района» Комитет спорта и социальной политики администрации Березовского района

Задачами муниципальной программы является:

1. Создание условий для реализации прав детей и подростков на оздоровление, развитие и полноценный отдых.
2. Повышение уровня материального благосостояния отдельных категорий граждан путем предоставления мер социальной поддержки.

СТРУКТУРА РАСХОДОВ МУНИЦИПАЛЬНОЙ ПРОГРАММЫ «СОЦИАЛЬНАЯ ПОДДЕРЖКА ЖИТЕЛЕЙ БЕРЕЗОВСКОГО РАЙОНА»

№ П/П	НАИМЕНОВАНИЕ МУНИЦИПАЛЬНОЙ ПРОГРАММЫ, ПОДПРОГРАММЫ МУНИЦИПАЛЬНОЙ ПРОГРАММЫ	2024 ГОД		2025 ГОД		2026 ГОД	
		СУММА, ТЫС. РУБЛЕЙ	% К ОБЩЕМУ ОБЪЕМУ РАСХОДОВ	СУММА, ТЫС. РУБЛЕЙ	% К ОБЩЕМУ ОБЪЕМУ РАСХОДОВ	СУММА, ТЫС. РУБЛЕЙ	% К ОБЩЕМУ ОБЪЕМУ РАСХОДОВ
1	2	3	4	5	6	7	8
	ВСЕГО ПО МУНИЦИПАЛЬНОЙ ПРОГРАММЕ, В ТОМ ЧИСЛЕ:	13 251,0	100,0%	12 650,4	100,0%	12 650,4	100,0%
1	КОМПЛЕКС ПРОЦЕССНЫХ МЕРОПРИЯТИЙ «ОРГАНИЗАЦИЯ ОТДЫХА И ОЗДОРОВЛЕНИЯ ДЕТЕЙ	13 251,0	100,0%	12 650,4	100,0%	12 650,4	100,0%
	БЮДЖЕТ АВТОНОМНОГО ОКРУГА	12 034,9		12 034,9		12 034,9	
	БЮДЖЕТ РАЙОНА	1 216,1		615,5		615,5	

**МУНИЦИПАЛЬНАЯ ПРОГРАММА
«КУЛЬТУРНОЕ ПРОСТРАНСТВО
БЕРЕЗОВСКОГО РАЙОНА»**



Задачами муниципальной программы является:

1. Повышение качества услуг в культуре путем модернизации имущественного комплекса учреждений и организаций культуры.
2. Создание равной доступности населения к знаниям, информации и культурным ценностям, реализации каждым человеком его творческого потенциала.
3. Совершенствование системы управления в сфере культуры, архивного дела, историко-культурного наследия, внутреннего и въездного туризма в Березовском районе.
4. Обеспечение хозяйственного обслуживания и надлежащего состояния учреждений.
5. Осуществление полномочий по решению

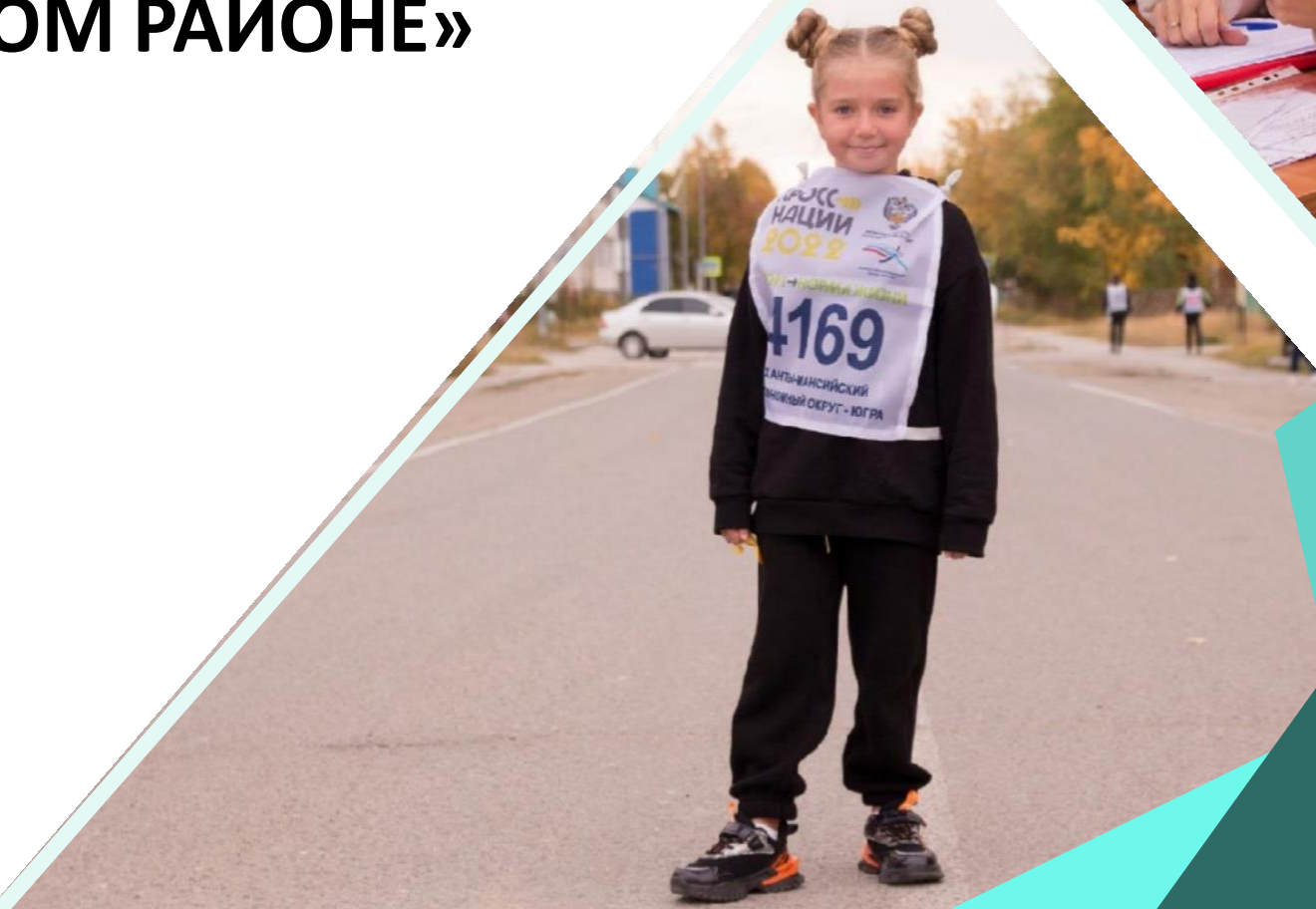
ДОСТИЖЕНИЯ ЦЕЛЕВЫХ ПОКАЗАТЕЛЕЙ МУНИЦИПАЛЬНОЙ ПРОГРАММЫ «СОЦИАЛЬНАЯ ПОДДЕРЖКА ЖИТЕЛЕЙ БЕРЕЗОВСКОГО РАЙОНА»

№ П/П	НАИМЕНОВАНИЕ ЦЕЛЕВОГО ПОКАЗАТЕЛЯ	ЗНАЧЕНИЕ ПОКАЗАТЕЛЯ ПО ГОДАМ					НА МОМЕНТ ОКОНЧАНИЯ РЕАЛИЗАЦИИ МУНИЦИПАЛЬНОЙ ПРОГРАММЫ
		БАЗОВОЕ ЗНАЧЕНИЕ	2024 Г.	2025 Г.	2026 Г.	2027 Г.	
1	КОЛИЧЕСТВО СОЗДАННЫХ (РЕКОНСТРУИРОВАННЫХ) И КАПИТАЛЬНО ОТРЕМОНТИРОВАННЫХ ОБЪЕКТОВ ОРГАНИЗАЦИЙ КУЛЬТУРЫ	0	0	0	1	1	1
2	КОЛИЧЕСТВО ОРГАНИЗАЦИЙ КУЛЬТУРЫ, ПОЛУЧИВШИХ СОВРЕМЕННОЕ ОБОРУДОВАНИЕ	0	0	1	1	1	1
1	ЧИСЛО ПОСЕЩЕНИЙ КУЛЬТУРНЫХ МЕРОПРИЯТИЙ, ТЫС. ЕДИНИЦ	223,8	284	359	391	429	545
2	КОЛИЧЕСТВО СПЕЦИАЛИСТОВ СФЕРЫ КУЛЬТУРЫ, ПОВЫСИВШИХ КВАЛИФИКАЦИЮ НА БАЗЕ ЦЕНТРОВ НЕПРЕРЫВНОГО ОБРАЗОВАНИЯ И ПОВЫШЕНИЯ КВАЛИФИКАЦИИ ТВОРЧЕСКИХ И УПРАВЛЕНЧЕСКИХ КАДРОВ В СФЕРЕ КУЛЬТУРЫ, ЧЕЛОВЕК, С НАРАСТАЮЩИМ ИТОГОМ	34	60	73	86	99	138
3	ПОПОЛНЕНИЕ КНИЖНЫМИ ФОНДАМИ МУНИЦИПАЛЬНЫХ БИБЛИОТЕК БЕРЕЗОВСКОГО РАЙОНА	93	76	76	76	76	76
4	КОЛИЧЕСТВО ОБЪЕКТОВ НЕМАТЕРИАЛЬНОГО ЭТНОКУЛЬТУРНОГО ДОСТОЧНИЯ	1	2	2	2	2	2
5	КОЛИЧЕСТВО ДЕТЕЙ В ВОЗРАСТЕ ОТ 5 ДО 18 ЛЕТ, ОХВАЧЕННЫХ ДОПОЛНИТЕЛЬНЫМ ОБРАЗОВАНИЕМ	0	729	729	729	729	729
6	ОБЕСПЕЧЕНИЕ ВЫПОЛНЕНИЯ ПОЛНОМОЧИЙ И ФУНКЦИЙ КОМИТЕТА КУЛЬТУРЫ АДМИНИСТРАЦИИ БЕРЕЗОВСКОГО РАЙОНА, %	100	100	100	100	100	100
7	УВЕЛИЧЕНИЕ СРЕДНЕЙ ЧИСЛЕННОСТИ ПОЛЬЗОВАТЕЛЕЙ АРХИВНОЙ ИНФОРМАЦИЕЙ НА 10 ТЫС. ЧЕЛОВЕК НАСЕЛЕНИЯ	1236	1240	1245	1250	1255	1270
8	КОЛИЧЕСТВО ОБЪЕКТОВ КУЛЬТУРНОГО НАСЛЕДИЯ В БЕРЕЗОВСКОМ РАЙОНЕ, ЕДИНИЦ	126	126	126	126	126	126
9	УВЕЛИЧЕНИЕ ДОЛИ НЕГОСУДАРСТВЕННЫХ, В ТОМ ЧИСЛЕ НЕКОММЕРЧЕСКИХ, ОРГАНИЗАЦИЙ, ПРЕДОСТАВЛЯЮЩИХ УСЛУГИ В СФЕРЕ КУЛЬТУРЫ, В ОБЩЕМ ЧИСЛЕ ОРГАНИЗАЦИЙ, ПРЕДОСТАВЛЯЮЩИХ УСЛУГИ В СФЕРЕ КУЛЬТУРЫ	27,3	27,3	27,3	27,3	27,3	27,3
10	УВЕЛИЧЕНИЕ ДОЛИ ГРАЖДАН, ПОЛУЧИВШИХ УСЛУГИ В НЕГОСУДАРСТВЕННЫХ, В ТОМ ЧИСЛЕ НЕКОММЕРЧЕСКИХ, ОРГАНИЗАЦИЯХ, В ОБЩЕМ ЧИСЛЕ ГРАЖДАН, ПОЛУЧИВШИХ УСЛУГИ В СФЕРЕ КУЛЬТУРЫ	2,26	2,53	2,8	3,07	3,34	4,15
11	ЧИСЛЕННОСТЬ ТУРИСТОВ, ПОСЕТИВШИХ БЕРЕЗОВСКИЙ РАЙОН	7,04	7,1	7,4	7,7	8	8,9
12	ДОЛЯ УЧРЕЖДЕНИЙ КУЛЬТУРЫ, ОБЕСПЕЧЕННЫХ ХОЗЯЙСТВЕННЫМ ОБСЛУЖИВАНИЕМ	100	100	100	100	100	100

СТРУКТУРА РАСХОДОВ МУНИЦИПАЛЬНОЙ ПРОГРАММЫ «КУЛЬТУРНОЕ ПРОСТРАНСТВО БЕРЕЗОВСКОГО РАЙОНА»

№ П/П	НАИМЕНОВАНИЕ МУНИЦИПАЛЬНОЙ ПРОГРАММЫ, ПОДПРОГРАММЫ МУНИЦИПАЛЬНОЙ ПРОГРАММЫ	2024 ГОД		2025 ГОД		2026 ГОД	
		СУММА, ТЫС. РУБЛЕЙ	% К ОБЩЕМУ ОБЪЁМУ РАСХОДОВ	СУММА, ТЫС. РУБЛЕЙ	% К ОБЩЕМУ ОБЪЁМУ РАСХОДОВ	СУММА, ТЫС. РУБЛЕЙ	% К ОБЩЕМУ ОБЪЁМУ РАСХОДОВ
1	2	3	4	5	6	7	8
	ВСЕГО ПО МУНИЦИПАЛЬНОЙ ПРОГРАММЕ, В ТОМ ЧИСЛЕ:	307 068,5	100,0%	252 134,8	100,0%	248 421,4	100,0%
1	РЕГИОНАЛЬНЫЙ ПРОЕКТ «КУЛЬТУРНАЯ СРЕДА»	1 889,4	0,6%	0,0	0,0%	0,0	0,0%
	ФЕДЕРАЛЬНЫЙ БЮДЖЕТ	700,0		0,0		0,0	
	БЮДЖЕТ АВТОНОМНОГО ОКРУГА	1 094,9		0,0		0,0	
	БЮДЖЕТ РАЙОНА	94,5		0,0		0,0	
2	РЕГИОНАЛЬНЫЙ ПРОЕКТ «СОХРАНЕНИЕ КУЛЬТУРНОГО И ИСТОРИЧЕСКОГО НАСЛЕДИЯ»	733,7	0,2%	744,2	0,3%	2 257,3	0,9%
	ФЕДЕРАЛЬНЫЙ БЮДЖЕТ	33,6		32,1		25,3	
	БЮДЖЕТ АВТОНОМНОГО ОКРУГА	678,4		674,8		2 119,1	
	БЮДЖЕТ РАЙОНА	21,7		37,2		112,9	
3	КОМПЛЕКС ПРОЦЕССНЫХ МЕРОПРИЯТИЙ «ОБЕСПЕЧЕНИЕ ДЕЯТЕЛЬНОСТИ ОРГАНОВ МЕСТНОГО САМОУПРАВЛЕНИЯ»	18 473,2	6,0%	15 345,9	6,1%	15 345,9	6,2%
	БЮДЖЕТ РАЙОНА	18 473,2		15 345,9		15 345,9	
4	КОМПЛЕКС ПРОЦЕССНЫХ МЕРОПРИЯТИЙ «ОБЕСПЕЧЕНИЕ ДЕЯТЕЛЬНОСТИ ПОДВЕДОМСТВЕННЫХ УЧРЕЖДЕНИЙ В СФЕРЕ КУЛЬТУРЫ»	113 239,7	36,9%	95 306,7	37,8%	92 973,8	37,4%
	БЮДЖЕТ РАЙОНА	113 239,7		95 306,7		92 973,8	
5	КОМПЛЕКС ПРОЦЕССНЫХ МЕРОПРИЯТИЙ «ПОДДЕРЖКА ОДАРЕННЫХ ДЕТЕЙ И МОЛОДЕЖИ, РАЗВИТИЕ ХУДОЖЕСТВЕННОГО ОБРАЗОВАНИЯ»	110 264,3	35,9%	91 477,8	36,3%	88 357,0	35,6%
	БЮДЖЕТ РАЙОНА	110 264,3		91 477,8		88 357,0	
6	КОМПЛЕКС ПРОЦЕССНЫХ МЕРОПРИЯТИЙ «СОЗДАНИЕ УСЛОВИЙ ДЛЯ СОХРАНЕНИЯ КУЛЬТУРНОГО И ИСТОРИЧЕСКОГО НАСЛЕДИЯ И РАЗВИТИЯ АРХИВНОГО ДЕЛА»	695,5	0,2%	734,2	0,3%	773,0	0,3%
	БЮДЖЕТ АВТОНОМНОГО ОКРУГА	695,5		734,2		773,0	
7	КОМПЛЕКС ПРОЦЕССНЫХ МЕРОПРИЯТИЙ «ПОДДЕРЖКА ДОБРОВОЛЬЧЕСКИХ (ВОЛОНТЕРСКИХ) И НЕКОММЕРЧЕСКИХ ОРГАНИЗАЦИИ»	1 249,2	0,4%	0,0	0,0%	0,0	0,0%
	БЮДЖЕТ РАЙОНА	1 249,2		0,0		0,0	
8	КОМПЛЕКС ПРОЦЕССНЫХ МЕРОПРИЯТИЙ «ОБЕСПЕЧЕНИЕ ДЕЯТЕЛЬНОСТИ ОРГАНОВ МЕСТНОГО САМОУПРАВЛЕНИЯ»	59 323,5	19,3%	48 526,0	19,2%	48 714,4	19,6%

**МУНИЦИПАЛЬНАЯ ПРОГРАММА
«РАЗВИТИЕ ФИЗИЧЕСКОЙ КУЛЬТУРЫ И СПОРТА
В БЕРЕЗОВСКОМ РАЙОНЕ»**



Ответственный исполнитель муниципальной программы «Развитие физической культуры и спорта в Березовском районе» Комитет спорта и социальной политике администрации Березовского района

Задачами муниципальной программы является:

1. Создание условий для укрепления здоровья населения Березовского района, развитие культуры и спорта, приобщение населения к регулярным занятиям физической культурой и спортом.
2. Создание условий для поддержания сохранения и укрепления качества и продолжительности жизни жителей района путем профилактики заболеваний и формирования здорового образа жизни.

Задачами муниципальной программы являются:

1. Развитие массовой физической культуры и спорта, спортивной инфраструктуры, пропаганда здорового образа жизни.
2. Организационное и информационное обеспечение реализации муниципальной политики в сфере физической культуры и спорта.
3. Информирование граждан о факторах риска развития заболеваний, мерах профилактики заболеваний, а также повышение мотивации граждан к ведению здорового образа жизни за счет реализации информационно – коммуникационной кампании в средствах массовой информации, а также реализации массовых мероприятий (акций, квестов, спортивных мероприятий, флеш - мобов и др.).
4. Привлечение волонтерских объединений и общественных организаций для профилактики заболеваний и укрепления здоровья.
5. Снижение смертности населения в трудоспособном возрасте.

ДОСТИЖЕНИЯ ЦЕЛЕВЫХ ПОКАЗАТЕЛЕЙ МУНИЦИПАЛЬНОЙ ПРОГРАММЫ «РАЗВИТИЕ ФИЗИЧЕСКОЙ КУЛЬТУРЫ И СПОРТА В БЕРЕЗОВСКОМ РАЙОНЕ»

№ п/п	НАИМЕНОВАНИЕ ЦЕЛЕВОГО ПОКАЗАТЕЛЯ	ЗНАЧЕНИЕ ПОКАЗАТЕЛЯ ПО ГОДАМ					НА МОМЕНТ ОКОНЧАНИЯ РЕАЛИЗАЦИИ МУНИЦИПАЛЬНОЙ ПРОГРАММЫ
		БАЗОВОЕ ЗНАЧЕНИЕ	2024 г.	2025 г.	2026 г.	2027 г.	
1	КОЛИЧЕСТВО СПОРТИВНЫХ СООРУЖЕНИЙ НА ТЕРРИТОРИИ БЕРЕЗОВСКОГО РАЙОНА (ЕД).	79	79	79	80	80	80
2	ДОЛЯ ЖИТЕЛЕЙ БЕРЕЗОВСКОГО РАЙОНА, ВЫПОЛНИВШИХ НОРМАТИВЫ ВСЕРОССИЙСКОГО ФИЗКУЛЬТУРНО-СПОРТИВНОГО КОМПЛЕКСА «ГОТОВ К ТРУДУ И ОБОРОНЕ», В ОБЩЕЙ ЧИСЛЕННОСТИ НАСЕЛЕНИЯ РАЙОНА, ПРИНЯВШЕГО УЧАСТИЕ В СДАЧЕ НОРМАТИВОВ ВСЕРОССИЙСКОГО ФИЗКУЛЬТУРНО-СПОРТИВНОГО КОМПЛЕКСА «ГОТОВ К ТРУДУ И ОБОРОНЕ», %	38,5	50	50	50	50	50
	ИЗ НИХ УЧАЩИХСЯ И СТУДЕНТОВ	65	65	65	65	65	65
3	КОЛИЧЕСТВО СПОРТСМЕНОВ РАЙОНА, ИМЕЮЩИХ СПОРТИВНОЕ ЗВАНИЕ: МАСТЕР СПОРТА РОССИИ, РАЗРЯДЫ КАНДИДАТ В МАСТЕРА СПОРТА И МАССОВЫЕ СПОРТИВНЫЕ РАЗРЯДЫ (ЧЕЛ.).	95	167	168	169	170	170
4	ДОЛЯ ФАКТИЧЕСКОЙ ЗАГРУЖЕННОСТИ СПОРТИВНЫХ СООРУЖЕНИЙ, (%).	23,5	23,5	23,5	23,5	23,5	23,5
5	ДОЛЯ ГРАЖДАН, СИСТЕМАТИЧЕСКИ ЗАНИМАЮЩИХСЯ ФИЗИЧЕСКОЙ КУЛЬТУРОЙ И СПОРТОМ, %.	58,1	68	74	74	74	74
6	ДОЛЯ ЛИЦ С ОГРАНИЧЕННЫМИ ВОЗМОЖНОСТЯМИ ЗДОРОВЬЯ И ИНВАЛИДОВ, СИСТЕМАТИЧЕСКИ ЗАНИМАЮЩИХСЯ ФИЗИЧЕСКОЙ КУЛЬТУРОЙ И СПОРТОМ, В ОБЩЕЙ ЧИСЛЕННОСТИ ДАННОЙ КАТЕГОРИИ НАСЕЛЕНИЯ, (%).	24,8	24,8	24,8	24,8	24,8	24,8
7	УРОВЕНЬ ОБЕСПЕЧЕННОСТИ ГРАЖДАН СПОРТИВНЫМИ СООРУЖЕНИЯМИ, ИСХОДЯ ИЗ ЕДИНОЙ ПРОПУСКНОЙ СПОСОБНОСТИ ОБЪЕКТОВ СПОРТА, %.	84,0	85,0	85,0	86,0	86,0	86,0
8	ДОЛЯ ГРАЖДАН, ЗАНИМАЮЩИХСЯ ФИЗИЧЕСКОЙ КУЛЬТУРОЙ И СПОРТОМ ПО МЕСТУ РАБОТЫ, В ОБЩЕЙ ЧИСЛЕННОСТИ НАСЕЛЕНИЯ, ЗАНЯТОГО В ЭКОНОМИКЕ, (%).	37,1	37,1	37,1	37,1	37,1	37,1
9	ДОЛЯ УЧАЩИХСЯ И СТУДЕНТОВ, СИСТЕМАТИЧЕСКИ ЗАНИМАЮЩИХСЯ ФИЗИЧЕСКОЙ КУЛЬТУРОЙ И СПОРТОМ, В ОБЩЕЙ ЧИСЛЕННОСТИ УЧАЩИХСЯ И СТУДЕНТОВ, (%).	63,4	71	72	73	73	73
11	УВЕЛИЧЕНИЕ КОЛИЧЕСТВА СОЦИАЛЬНО ЗНАЧИМЫХ ПРОЕКТОВ, РЕАЛИЗУЕМЫХ СОЦИАЛЬНО-ОРИЕНТИРОВАННЫМИ НЕГОСУДАРСТВЕННЫМИ (НЕМУНИЦИПАЛЬНЫМИ) ОРГАНИЗАЦИЯМИ (ДОЛЕЕ – СО НКО) В СФЕРЕ ФИЗИЧЕСКОЙ КУЛЬТУРЫ И СПОРТА, МОЛОДЕЖНОЙ ПОЛИТИКИ ОТ 0 ДО 3 МЕРОПРИЯТИЙ	2	2	2	2	2	2
12	МОТИВИРОВАНИЕ ЖИТЕЛЕЙ РАЙОНА К ВЕДЕНИЮ ЗДОРОВОГО ОБРАЗА ЖИЗНИ ПОСРЕДСТВОМ ПРОВЕДЕНИЯ ИНФОРМАЦИОННО-КОММУНИКАЦИОННОЙ КАМПАНИИ ПО РЕАЛИЗАЦИИ НА ТЕРРИТОРИИ БЕРЕЗОВСКОГО РАЙОНА МЕРОПРИЯТИЙ ПО ПРОФИЛАКТИКЕ ЗАБОЛЕВАНИЙ И ФОРМИРОВАНИЮ ЗДОРОВОГО ОБРАЗА ЖИЗНИ, (ЕД.)	90	150	150	150	150	150

**СТРУКТУРА РАСХОДОВ МУНИЦИПАЛЬНОЙ ПРОГРАММЫ
«РАЗВИТИЕ ФИЗИЧЕСКОЙ КУЛЬТУРЫ И СПОРТА В БЕРЕЗОВСКОМ РАЙОНЕ»**

№ п/п	НАИМЕНОВАНИЕ МУНИЦИПАЛЬНОЙ ПРОГРАММЫ, ПОДПРОГРАММЫ МУНИЦИПАЛЬНОЙ ПРОГРАММЫ	2024 ГОД		2025 ГОД		2026 ГОД	
		СУММА, ТЫС. РУБЛЕЙ	% К ОБЩЕМУ ОБЪЁМУ РАСХОДОВ	СУММА, ТЫС. РУБЛЕЙ	% К ОБЩЕМУ ОБЪЁМУ РАСХОДОВ	СУММА, ТЫС. РУБЛЕЙ	% К ОБЩЕМУ ОБЪЁМУ РАСХОДОВ
1	2	3	4	5	6	7	8
	ВСЕГО ПО МУНИЦИПАЛЬНОЙ ПРОГРАММЕ, В ТОМ ЧИСЛЕ:	448 273,7	100,0%	152 678,5	100,0%	149 692,7	100,0%
1	РЕГИОНАЛЬНЫЙ ПРОЕКТ «СПОРТ- НОРМА ЖИЗНИ»	50,0	0,0%	0,0	0,0%	0,0	0,0%
	БЮДЖЕТ РАЙОНА	50,0		0,0		0,0	
2	КОМПЛЕКС ПРОЦЕССНЫХ МЕРОПРИЯТИЙ «ОБЕСПЕЧЕНИЕ ДЕЯТЕЛЬНОСТИ ОРГАНОВ МУНИЦИПАЛЬНЫХ ОБРАЗОВАНИЙ БЕРЕЗОВСКОГО РАЙОНА»	15 511,9	3,5%	15 217,3	10,0%	15 217,3	10,2%
	БЮДЖЕТ РАЙОНА	15 511,9		15 217,3		15 217,3	
3	КОМПЛЕКС ПРОЦЕССНЫХ МЕРОПРИЯТИЙ «ОБЕСПЕЧЕНИЕ ОРГАНИЗАЦИИ И ПРОВЕДЕНИЕ ФИЗКУЛЬТУРНЫХ И МАССОВЫХ СПОРТИВНЫХ МЕРОПРИЯТИЙ»	168 774,7	37,6%	136 003,0	89,1%	133 017,2	88,9%
	БЮДЖЕТ РАЙОНА	164 748,1		130 562,1		127 576,3	
	БЮДЖЕТ АВТОНОМНОГО ОКРУГА	4 026,6		5 440,9		5 440,9	
4	КОМПЛЕКС ПРОЦЕССНЫХ МЕРОПРИЯТИЙ «СОВЕРШЕНСТВОВАНИЕ СПОРТИВНОЙ ИНФРАСТРУКТУРЫ»	679,1	0,2%	1 358,2	0,9%	1 358,2	0,9%
	БЮДЖЕТ РАЙОНА	34,0		68,0		68,0	
	БЮДЖЕТ АВТОНОМНОГО ОКРУГА	645,1		1 290,2		1 290,2	
5	КОМПЛЕКС ПРОЦЕССНЫХ МЕРОПРИЯТИЙ «ПОДДЕРЖКА ДОБРОВОЛЬЧЕСКИХ (ВОЛОНТЕРСКИХ) И НЕКОММЕРЧЕСКИХ ОРГАНИЗАЦИЙ»	100,0	0,0%	100,0	0,1%	100,0	0,1%
	БЮДЖЕТ РАЙОНА	100,0		100,0		100,0	
6	РЕГИОНАЛЬНЫЙ ПРОЕКТ «УКРЕПЛЕНИЕ МАТЕРИАЛЬНО-ТЕХНИЧЕСКОЙ БАЗЫ УЧРЕЖДЕНИЙ СПОРТА»	263 158,0	58,7%	0,0	0,0%	0,0	0,0%

**МУНИЦИПАЛЬНАЯ ПРОГРАММА
«ПОДДЕРЖКА ЗАНЯТОСТИ НАСЕЛЕНИЯ
В БЕРЕЗОВСКОМ РАЙОНЕ»**



Ответственный исполнитель муниципальной программы – Комитет спорта и молодежной политики администрации Березовского района

Задачами муниципальной программы является:

1. Создание условий по реализации государственных гарантий гражданам в области содействия занятости населения и защиты от безработицы в Березовском районе.
2. Улучшение условий и охраны труда у работодателей и, как следствие, снижение уровня производственного травматизма и профессиональной заболеваемости.

Выполнение поставленных целей будет осуществляться посредством реализации следующих задач:

3. Создание временных рабочих мест для жителей Березовского района, зарегистрированных в органах службы занятости населения.
4. Создание условий по выполнению государственных полномочий, совершенствование управления охраной труда в Березовском районе

**ДОСТИЖЕНИЯ ЦЕЛЕВЫХ ПОКАЗАТЕЛЕЙ МУНИЦИПАЛЬНОЙ ПРОГРАММЫ
«ПОДДЕРЖКА ЗАНЯТОСТИ НАСЕЛЕНИЯ В БЕРЕЗОВСКОМ РАЙОНЕ»**

№ п/п	НАИМЕНОВАНИЕ ЦЕЛЕВОГО ПОКАЗАТЕЛЯ	ЗНАЧЕНИЕ ПОКАЗАТЕЛЯ ПО ГОДАМ					НА МОМЕНТ ОКОНЧАНИЯ РЕАЛИЗАЦИИ МУНИЦИПАЛЬН ОЙ ПРОГРАММЫ
		БАЗОВОЕ ЗНАЧЕНИЕ	2024 Г.	2025 Г.	2026 Г.	2027 Г.	
1	УРОВЕНЬ РЕГИСТРИРУЕМОЙ БЕЗРАБОТИЦЫ (НА КОНЕЦ ГОДА)	1,77	2,01	2,00	1,98	1,98	1,98
2	ЧИСЛЕННОСТЬ ГРАЖДАН, ЕЖЕГОДНО ТРУДОУСТРАИВАЕМЫХ НА ВРЕМЕННЫЕ И ОБЩЕСТВЕННЫЕ РАБОТЫ, ЧЕЛ.	524	465	475	475	475	475
3	КОЛИЧЕСТВО ПРОВЕДЕННЫХ СЕМИНАРОВ, СОВЕЩАНИЙ, КОНКУРСОВ ЕЖЕГОДНО, ЕД.	13	14	14	14	14	14
4	УДЕЛЬНЫЙ ВЕС ПРЕДПРИЯТИЙ И ОРГАНИЗАЦИЙ РАЙОНА, ОХВАЧЕННЫХ СБОРОМ ИНФОРМАЦИИ О СОСТОЯНИИ УСЛОВИЙ ОХРАНЫ ТРУДА И МЕТОДИЧЕСКИМ ОБЕСПЕЧЕНИЕМ, %	85	85	85	85	85	85
5	КОЛИЧЕСТВА РУКОВОДИТЕЛЕЙ И СПЕЦИАЛИСТОВ ОРГАНИЗАЦИЙ, ЕЖЕГОДНО ПРОХОДЯЩИХ ОБУЧЕНИЕ И ПРОВЕРКУ ЗНАНИЙ ПО ОХРАНЕ ТРУДА В ОБУЧАЮЩИХ ОРГАНИЗАЦИЯХ, ЧЕЛ.	245	250	250	250	250	250

СТРУКТУРА РАСХОДОВ МУНИЦИПАЛЬНОЙ ПРОГРАММЫ «ПОДДЕРЖКА ЗАНЯТОСТИ НАСЕЛЕНИЯ В БЕРЕЗОВСКОМ РАЙОНЕ»

№ П/П	НАИМЕНОВАНИЕ МУНИЦИПАЛЬНОЙ ПРОГРАММЫ, ПОДПРОГРАММЫ МУНИЦИПАЛЬНОЙ ПРОГРАММЫ	2023 ГОД		2024 ГОД		2025 ГОД	
		СУММА, ТЫС. РУБЛЕЙ	% К ОБЩЕМУ ОБЪЕМУ РАСХОДОВ	СУММА, ТЫС. РУБЛЕЙ	% К ОБЩЕМУ ОБЪЕМУ РАСХОДОВ	СУММА, ТЫС. РУБЛЕЙ	% К ОБЩЕМУ ОБЪЕМУ РАСХОДОВ
1	2	3	4	5	6	7	8
	ВСЕГО ПО МУНИЦИПАЛЬНОЙ ПРОГРАММЕ, В ТОМ ЧИСЛЕ:	14 726,3	100,0%	11 380,7	100,0%	11 380,7	100,0%
1	КОМПЛЕК ПРОЦЕССНЫХ МЕРОПРИЯТИЙ «ОБЕСПЕЧЕНИЕ ДЕЯТЕЛЬНОСТИ ОРГАНОВ МУНИЦИПАЛЬНЫХ ОБРАЗОВАНИЙ БЕРЕЗОВСКОГО РАЙОНА»	2 089,3	14,2%	2 089,3	18,4%	2 089,3	18,4%
	БЮДЖЕТ АВТОНОМНОГО ОКРУГА	2 079,3		2 079,3		2 079,3	
	БЮДЖЕТ РАЙОНА	10,0		10,0		10,0	
2	КОМПЛЕК ПРОЦЕССНЫХ МЕРОПРИЯТИЙ «СОДЕЙСТВИЕ УЛУЧШЕНИЮ ПОЛОЖЕНИЯ НА РЫНКЕ ТРУДА НЕ ЗАНЯТЫХ ТРУДОВОЙ ДЕЯТЕЛЬНОСТЬЮ И БЕЗРАБОТНЫХ ГРАЖДАН»	6 342,2	43,1%	6 441,4	56,6%	6 441,4	56,6%
	БЮДЖЕТ АВТОНОМНОГО ОКРУГА	6 342,2		6 441,4		6 441,1	
	КОМПЛЕК ПРОЦЕССНЫХ МЕРОПРИЯТИЙ «СОДЕЙСТВИЕ ЗАНЯТОСТИ МОЛОДЕЖИ»	6 294,8	42,7%	2 850,0	25,0%	2 850,0	25,0%
	БЮДЖЕТ АВТОНОМНОГО ОКРУГА	2 850,0		2 850,0		2 850,0	
	БЮДЖЕТ РАЙОНА	3 444,8		0,0		0,0	

**МУНИЦИПАЛЬНАЯ ПРОГРАММА
«РАЗВИТИЕ АГРОПРОМЫШЛЕННОГО
КОМПЛЕКСА БЕРЕЗОВСКОГО РАЙОНА»**



Ответственный исполнитель муниципальной программы «Развитие агропромышленного комплекса Березовского района» – отдел по вопросам малочисленных народов Севера, природопользованию, сельскому хозяйству и экологии администрации Березовского района. Соисполнители муниципальной программы - Администрация Березовского района (отдел жилищных программ)

Задачами муниципальной программы является:

1. Увеличение объемов производства основных видов продукции растениеводства.
2. Развитие социально-значимых отраслей животноводства.
3. Создание условий для увеличения количества субъектов малого предпринимательства, занимающихся сельскохозяйственным производством.
4. Увеличение объёмов производства основных видов рыбной продукции.
5. Организация мероприятий при осуществлении деятельности по обращению с животными без владельцев.
6. Создание условий устойчивого развития сельских территорий.

ДОСТИЖЕНИЯ ЦЕЛЕВЫХ ПОКАЗАТЕЛЕЙ МУНИЦИПАЛЬНОЙ ПРОГРАММЫ «РАЗВИТИЕ АГРОПРОМЫШЛЕННОГО КОМПЛЕКСА БЕРЕЗОВСКОГО РАЙОНА»

№ п/п	НАИМЕНОВАНИЕ ЦЕЛЕВОГО ПОКАЗАТЕЛЯ	ЗНАЧЕНИЕ ПОКАЗАТЕЛЯ ПО ГОДАМ					НА МОМЕНТ ОКОНЧАНИЯ РЕАЛИЗАЦИИ МУНИЦИПАЛЬНОЙ ПРОГРАММЫ
		БАЗОВОЕ ЗНАЧЕНИЕ	2024г.	2025 г.	2026 г.	2027г.	
1	ПРОИЗВОДСТВО МОЛОКА, ТОНН В ГОД	79,5	62,0	62,0	62,0	62,0	62,0
2	ПРОИЗВОДСТВО МЯСА И МЯСОПРОДУКТОВ, ТОНН В ГОД	105,5	53	54	54	54	54
3	ВАЛОВОЙ СБОР КАРТОФЕЛЯ, ТОНН В ГОД	26	21,0	21,0	21,0	21,0	21,0
4	ВАЛОВОЙ СБОР ОВОЩЕЙ, ТОНН В ГОД	9,2	11,0	11,0	11,0	11,0	11,0
5	ВЫЛОВ ВОДНЫХ БИОЛОГИЧЕСКИХ РЕСУРСОВ, ТОНН	1 556,9	419,0	420,0	420,0	420,0	420,0
6	КОЛИЧЕСТВО ОТЛОВЛЕННЫХ ЖИВОТНЫХ БЕЗ ВЛАДЕЛЬЦЕВ, ГОЛ. В ГОД	31	31	31	31	31	31
7	УЛУЧШЕНИЕ ЖИЛИЩНЫХ УСЛОВИЙ МОЛОДЫХ СЕМЕЙ И МОЛОДЫХ СПЕЦИАЛИСТОВ, ПРОЖИВАЮЩИХ В СЕЛЬСКОЙ МЕСТНОСТИ, СЕМЕЙ/ЧЕЛ.	0	0	0	0	0	0
8	СТРОИТЕЛЬСТВО ДЕТСКОЙ ПЛОЩАДКИ В Д. ШАЙТАНКА БЕРЕЗОВСКОГО РАЙОНА	0	1	0	0	0	971,8

СТРУКТУРА РАСХОДОВ МУНИЦИПАЛЬНОЙ ПРОГРАММЫ «РАЗВИТИЕ АГРОПРОМЫШЛЕННОГО КОМПЛЕКСА БЕРЕЗОВСКОГО РАЙОНА»

№ п/п	НАИМЕНОВАНИЕ МУНИЦИПАЛЬНОЙ ПРОГРАММЫ, ПОДПРОГРАММЫ МУНИЦИПАЛЬНОЙ ПРОГРАММЫ	2024 ГОД		2025 ГОД		2026 ГОД	
		СУММА, ТЫС. РУБЛЕЙ	% К ОБЩЕМУ ОБЪЕМУ РАСХОДОВ	СУММА, ТЫС. РУБЛЕЙ	% К ОБЩЕМУ ОБЪЕМУ РАСХОДОВ	СУММА, ТЫС. РУБЛЕЙ	% К ОБЩЕМУ ОБЪЕМУ РАСХОДОВ
1	2	3	4	5	6	7	8
	ВСЕГО ПО МУНИЦИПАЛЬНОЙ ПРОГРАММЕ, В ТОМ ЧИСЛЕ:	6 557,8	100,0%	3 936,1	100,0%	4 042,5	100,0%
1	РЕГИОНАЛЬНЫЙ ПРОЕКТ «РАЗВИТИЕ ЖИЛИЩНОГО СТРОИТЕЛЬСТВА НА СЕЛЬСКИХ ТЕРРИТОРИЯХ И ПОВЫШЕНИЕ УРОВНЯ БЛАГОУСТРОЙСТВА ДОМОВЛАДЕНИЯ»	2 641,9	40,3%	0,0	0,0%	0,0	0,0%
	БЮДЖЕТ АВТОНОМНОГО ОКРУГА	1 707,9		0,0		0,0	
	БЮДЖЕТ РАЙОНА	934,0		0,0		0,0	
2	КОМПЛЕКС ПРОЦЕССНЫХ МЕРОПРИЯТИЙ «РАЗВИТИЕ СЕЛЬСКОХОЗЯЙСТВЕННОГО ПРОИЗВОДСТВА, РЫБОХОЗЯЙСТВЕННОГО КОМПЛЕКСА И ДЕЯТЕЛЬНОСТИ ПО ЗАГОТОВКЕ И ПЕРЕРАБОТКЕ ДИКОРОСОВ»	3 315,0	50,6%	3 497,6	88,9%	3 675,1	90,0%
	БЮДЖЕТ АВТОНОМНОГО ОКРУГА	3 315,0		3 497,6		3 675,1	
3	КОМПЛЕКС ПРОЦЕССНЫХ МЕРОПРИЯТИЙ «РЕАЛИЗАЦИЯ ГОСУДАРСТВЕННОГО ПОЛНОМОЧИЯ ПО ОРГАНИЗАЦИИ МЕРОПРИЯТИЙ ПРИ ОСУЩЕСТВЛЕНИИ ДЕЯТЕЛЬНОСТИ ПО ОБРАЩЕНИЮ С ЖИВОТНЫМИ БЕЗ ВЛАДЕЛЬЦЕВ НА ТЕРРИТОРИИ БЕРЕЗОВСКОГО РАЙОНА»	600,9	9,2%	438,5	11,1%	367,4	9,1%
	БЮДЖЕТ АВТОНОМНОГО ОКРУГА	600,9		438,5		367,4	

**МУНИЦИПАЛЬНАЯ ПРОГРАММА
«УСТОЙЧИВОЕ РАЗВИТИЕ КОРЕННЫХ
МАЛОЧИСЛЕННЫХ НАРОДОВ СЕВЕРА В
БЕРЕЗОВСКОМ РАЙОНЕ»**



Ответственный исполнитель муниципальной программы «Устойчивое развитие коренных малочисленных народов Севера в Березовском районе» – отдел по вопросам малочисленных народов Севера, природопользованию, сельскому хозяйству и экологии администрации Березовского района

Целью муниципальной программы является содействие самобытному социально-экономическому и культурному развитию коренных малочисленных народов Севера, защита их исконной среды обитания, традиционных образа жизни, хозяйственной деятельности и промыслов.

Достижение указанной цели обеспечивается решением следующих задач муниципальной программы:

1. Развитие традиционной хозяйственной деятельности коренных малочисленных народов Севера, повышение ее экономического потенциала;
2. Сохранение и развитие самобытной культуры, традиционного образа жизни, родного языка и национальных видов спорта коренных малочисленных народов Севера.

ДОСТИЖЕНИЯ ЦЕЛЕВЫХ ПОКАЗАТЕЛЕЙ МУНИЦИПАЛЬНОЙ ПРОГРАММЫ «УСТОЙЧИВОЕ РАЗВИТИЕ КОРЕННЫХ МАЛОЧИСЛЕННЫХ НАРОДОВ СЕВЕРА В БЕРЕЗОВСКОМ РАЙОНЕ»

№ п/п	НАИМЕНОВАНИЕ ЦЕЛЕВОГО ПОКАЗАТЕЛЯ	ЗНАЧЕНИЕ ПОКАЗАТЕЛЯ ПО ГОДАМ					НА МОМЕНТ ОКОНЧАНИЯ РЕАЛИЗАЦИИ МУНИЦИПАЛЬНОЙ ПРОГРАММЫ
		БАЗОВОЕ ЗНАЧЕНИЕ	2024г.	2025 г.	2026 г.	2027г.	
1	УВЕЛИЧЕНИЕ КОЛИЧЕСТВА УЧАСТНИКОВ МЕРОПРИЯТИЙ, НАПРАВЛЕННЫХ НА СОХРАНЕНИЕ КУЛЬТУРЫ И ТРАДИЦИОННОГО ОБРАЗА ЖИЗНИ КОРЕННЫХ МАЛОЧИСЛЕННЫХ НАРОДОВ СЕВЕРА, ЧЕЛ.	1 121	585	610	625	720	720
2	ДОЛЯ ГРАЖДАН ИЗ ЧИСЛА КОРЕННЫХ МАЛОЧИСЛЕННЫХ НАРОДОВ СЕВЕРА, УДОВЛЕТВОРЕННЫХ КАЧЕСТВОМ РЕАЛИЗУЕМЫХ МЕРОПРИЯТИЙ, НАПРАВЛЕННЫХ НА ПОДДЕРЖКУ ЭКОНОМИЧЕСКОГО И СОЦИАЛЬНОГО РАЗВИТИЯ КОРЕННЫХ МАЛОЧИСЛЕННЫХ НАРОДОВ, В ОБЩЕМ КОЛИЧЕСТВЕ ОПРОШЕННЫХ ЛИЦ, ОТНОСЯЩИХСЯ К КОРЕННЫМ МАЛОЧИСЛЕННЫМ НАРОДАМ СЕВЕРА, %	35	30	35	40	60	60

СТРУКТУРА РАСХОДОВ МУНИЦИПАЛЬНОЙ ПРОГРАММЫ «УСТОЙЧИВОЕ РАЗВИТИЕ КОРЕННЫХ МАЛОЧИСЛЕННЫХ НАРОДОВ СЕВЕРА В БЕРЕЗОВСКОМ РАЙОНЕ»

№ п/п	НАИМЕНОВАНИЕ МУНИЦИПАЛЬНОЙ ПРОГРАММЫ, ПОДПРОГРАММЫ МУНИЦИПАЛЬНОЙ ПРОГРАММЫ	2024 ГОД		2025 ГОД		2026 ГОД	
		СУММА, ТЫС. РУБЛЕЙ	% К ОБЩЕМУ ОБЪЕМУ РАСХОДОВ	СУММА, ТЫС. РУБЛЕЙ	% К ОБЩЕМУ ОБЪЕМУ РАСХОДОВ	СУММА, ТЫС. РУБЛЕЙ	% К ОБЩЕМУ ОБЪЕМУ РАСХОДОВ
1	2	3	4	5	6	7	8
	ВСЕГО ПО МУНИЦИПАЛЬНОЙ ПРОГРАММЕ, В ТОМ ЧИСЛЕ:	9 835,7	100,0%	9 827,1	100,0%	9 827,1	100,0%
1	КОМПЛЕКС ПРОЦЕССНЫХ МЕРОПРИЯТИЙ «ГОСУДАРСТВЕННАЯ ПОДДЕРЖКА КОРЕННЫХ МАЛОЧИСЛЕННЫХ НАРОДОВ СЕВЕРА»	9 735,7	99,0%	9 727,1	99,0%	9 727,1	99,0%
	БЮДЖЕТ АВТОНОМНОГО ОКРУГА	9 735,7		9 727,1		9 727,1	
2	ПОДПРОГРАММА "СОДЕЙСТВИЕ РАЗВИТИЮ ТРАДИЦИОННОЙ КУЛЬТУРЫ, ФОЛЬКЛОРА И НАЦИОНАЛЬНЫХ РЕМЕСЕЛ, ПОВЫШЕНИЕ УРОВНЯ ЖИЗНИ И ОБРАЗОВАНИЯ КОРЕННЫХ МАЛОЧИСЛЕННЫХ НАРОДОВ СЕВЕРА"	100,0	1,0%	100,0	1,0%	100,0	1,0%
	БЮДЖЕТ РАЙОНА	100,0		100,0		100,0	

**МУНИЦИПАЛЬНАЯ ПРОГРАММА
«РАЗВИТИЕ ЖИЛИЩНОЙ СФЕРЫ В
БЕРЕЗОВСКОМ РАЙОНЕ»**



Ответственный исполнитель муниципальной программы «Развитие жилищной сферы в Березовском районе» (далее – муниципальная программа) - отдел жилищных программ администрации Березовского района

Целью муниципальной программы является создание условий для развития жилищного строительства и обеспечения населения доступным жильем.

Задача муниципальной программы:

1. Регулирование градостроительной деятельности.
2. Комплексное развитие территорий.
3. Улучшение жилищных условий граждан.

**ДОСТИЖЕНИЯ ЦЕЛЕВЫХ ПОКАЗАТЕЛЕЙ МУНИЦИПАЛЬНОЙ ПРОГРАММЫ
«РАЗВИТИЕ ЖИЛИЩНОЙ СФЕРЫ В БЕРЕЗОВСКОМ РАЙОНЕ»**

№ п/п	НАИМЕНОВАНИЕ ЦЕЛЕВОГО ПОКАЗАТЕЛЯ	ЗНАЧЕНИЕ ПОКАЗАТЕЛЯ ПО ГОДАМ					НА МОМЕНТ ОКОНЧАНИЯ РЕАЛИЗАЦИИ МУНИЦИПАЛЬНОЙ ПРОГРАММЫ
		БАЗОВОЕ ЗНАЧЕНИЕ	2024г.	2025 г.	2026 г.	2027г.	
1	ОБЪЕМ ЖИЛИЩНОГО СТРОИТЕЛЬСТВА, В ГОД	6,82	9,9	9,9	9,9	11,284	15,468
2	КОЛИЧЕСТВО СЕМЕЙ, УЛУЧШИВШИХ ЖИЛИЩНЫЕ УСЛОВИЯ, В ГОД	0,041	0,050	0,050	0,050	0,050	0,050

СТРУКТУРА РАСХОДОВ МУНИЦИПАЛЬНОЙ ПРОГРАММЫ «РАЗВИТИЕ ЖИЛИЩНОЙ СФЕРЫ В БЕРЕЗОВСКОМ РАЙОНЕ»

№ П/П	НАИМЕНОВАНИЕ МУНИЦИПАЛЬНОЙ ПРОГРАММЫ, ПОДПРОГРАММЫ МУНИЦИПАЛЬНОЙ ПРОГРАММЫ	2024 ГОД		2025 ГОД		2026 ГОД	
		СУММА, ТЫС. РУБЛЕЙ	% К ОБЩЕМУ ОБЪЕМУ РАСХОДОВ	СУММА, ТЫС. РУБЛЕЙ	% К ОБЩЕМУ ОБЪЕМУ РАСХОДОВ	СУММА, ТЫС. РУБЛЕЙ	% К ОБЩЕМУ ОБЪЕМУ РАСХОДОВ
1	2	3	4	5	6	7	8
	ВСЕГО ПО МУНИЦИПАЛЬНОЙ ПРОГРАММЕ, В ТОМ ЧИСЛЕ:	145 934,0	100,0%	36 315,6	100,0%	32 340,6	100,0%
1	РЕГИОНАЛЬНЫЙ ПРОЕКТ «СОДЕЙСТВИЕ СУБЪЕКТАМ РОССИЙСКОЙ ФЕДЕРАЦИИ В РЕАЛИЗАЦИИ ПОЛНОМОЧИЙ ПО ОКАЗАНИЮ ГОСУДАРСТВЕННОЙ ПОДДЕРЖКИ ГРАЖДАН В ОБЕСПЕЧЕНИИ ЖИЛЬЕМ И ОПЛАТЕ ЖИЛИЩНО-КОММУНАЛЬНЫХ УСЛУГ»	1 096,3	0,8%	1 552,1	4,3%	1 701,3	5,3%
	ФЕДЕРАЛЬНЫЙ БЮДЖЕТ	81,6		79,8		0,0	
	БЮДЖЕТ АВТОНОМНОГО ОКРУГА	959,7		1 394,3		1 612,3	
	БЮДЖЕТ РАЙОНА	55,0		78,0		89,0	
2	КОМПЛЕКС ПРОЦЕССНЫХ МЕРОПРИЯТИЙ «РЕАЛИЗАЦИЯ ПОЛНОМОЧИЙ В ОБЛАСТИ СТРОИТЕЛЬСТВА И ЖИЛИЩНЫХ ОТНОШЕНИЙ»	140 720,6	96,4%	30 549,8	84,1%	30 549,8	94,5%
	БЮДЖЕТ АВТОНОМНОГО ОКРУГА	136 498,6		29 632,8		29 632,8	
	БЮДЖЕТ РАЙОНА	4 222,0		917,0		917,0	
3	КОМПЛЕКС ПРОЦЕССНЫХ МЕРОПРИЯТИЙ «ОКАЗАНИЕ ГОСУДАРСТВЕННОЙ ПОДДЕРЖКИ ОТДЕЛЬНЫХ КАТЕГОРИЙ ГРАЖДАН НА УЛУЧШЕНИЕ ЖИЛИЩНЫХ УСЛОВИЙ»	4 117,1	2,8%	4 213,7	11,6%	89,5	0,3%
	ФЕДЕРАЛЬНЫЙ БЮДЖЕТ	10 086,5		10 089,1		10 079,0	

**МУНИЦИПАЛЬНАЯ ПРОГРАММА
«ЖИЛИЩНО-КОММУНАЛЬНЫЙ
КОМПЛЕКС В БЕРЕЗОВСКОМ РАЙОНЕ»**



Ответственный исполнитель муниципальной программы «Жилищно-коммунальный комплекс в Березовском районе» (далее - муниципальная программа) – Управление по жилищно-коммунальному хозяйству администрации Березовского района. Соисполнители муниципальной программы - Муниципальное казенное учреждение «Управление капитального строительства и ремонта Березовского района»; Администрации городских и сельских поселений Березовского района

В ходе реализации муниципальной программы приоритетными направлениями остаются:

- 1) Повышение эффективности, качества и надежности предоставления жилищно-коммунальных услуг;
- 2) Повышение эффективности использования топливно-энергетических ресурсов;
- 3) Повышение энергоэффективности.

Задачами муниципальной программы является:

- 1) Повышение эффективности, качества и надежности поставки коммунальных ресурсов;
- 2) Сдерживание роста тарифов на коммунальные ресурсы;
- 3) Повышение энергоэффективности в бюджетной и жилищной сферах.

ДОСТИЖЕНИЯ ЦЕЛЕВЫХ ПОКАЗАТЕЛЕЙ МУНИЦИПАЛЬНОЙ ПРОГРАММЫ

№ п/п	НАИМЕНОВАНИЕ ЦЕЛЕВОГО ПОКАЗАТЕЛЯ	ЗНАЧЕНИЕ ПОКАЗАТЕЛЯ ПО ГОДАМ					НА МОМЕНТ ОКОНЧАНИЯ РЕАЛИЗАЦИИ МУНИЦИПАЛЬНОЙ ПРОГРАММЫ
		БАЗОВОЕ ЗНАЧЕНИЕ	2024Г.	2025 Г.	2026 Г.	2027Г.	
1	СТРОИТЕЛЬСТВО ВОДООЧИСТНЫХ СООРУЖЕНИЙ	0	0	0	0	0	1
2	СТРОИТЕЛЬСТВО ВОДОПРОВОДНЫХ МАГИСТРАЛЬНЫХ СЕТЕЙ ДЛЯ ОБЕСПЕЧЕНИЯ ЦЕНТРАЛЬНЫМ ВОДОСНАБЖЕНИЕМ	1	1	1	1	1	15,5
3	СТРОИТЕЛЬСТВО И РЕКОНСТРУКЦИЯ КОТЕЛЬНЫХ	0	1	0	0	0	1
4	ДОЛЯ УЛИЧНОЙ КАНАЛИЗАЦИОННОЙ СЕТИ, НУЖДАЮЩЕЙСЯ В ЗАМЕНЕ	14,7	14,7	14,7	14,7	14,7	14,7
5	ДОЛЯ УЛИЧНОЙ ВОДОПРОВОДНОЙ СЕТИ, НУЖДАЮЩЕЙСЯ В ЗАМЕНЕ	21,2	21,2	21,2	21,2	21,2	21,2
6	ЧИСЛО АВАРИЙ, ОТКАЗОВ И ПОВРЕЖДЕНИЙ	0,081	0,081	0,081	0,081	0,081	0,081
7	ДОЛЯ НАСЕЛЕНИЯ, ОБЕСПЕЧЕННОГО КАЧЕСТВЕННОЙ ПИТЬЕВОЙ ВОДОЙ ИЗ СИСТЕМ ЦЕНТРАЛИЗОВАННОГО ВОДОСНАБЖЕНИЯ	96,7	99,0	99,0	99,0	99,0	99,0
8	ДОЛЯ ОБЕСПЕЧЕННОСТИ НАСЕЛЕНИЯ ЦЕНТРАЛИЗОВАННЫМИ УСЛУГАМИ ВОДОСНАБЖЕНИЯ	81,1	81,1	81,1	81,1	81,1	81,1
9	ДОЛЯ ОБЕСПЕЧЕННОСТИ НАСЕЛЕНИЯ ЦЕНТРАЛИЗОВАННЫМИ УСЛУГАМИ ВОДООТВЕДЕНИЯ	75,3	75,5	75,5	75,5	75,5	75,5
10	ДОЛЯ ЗАМЕНЫ ВЕТХИХ МУНИЦИПАЛЬНЫХ СЕТЕЙ ТЕПЛОСНАБЖЕНИЯ, ВОДОСНАБЖЕНИЯ И ВОДООТВЕДЕНИЯ ОТ ОБЩЕЙ ПРОТЯЖЕННОСТИ ВЕТХИХ ИНЖЕНЕРНЫХ СЕТЕЙ ТЕПЛОСНАБЖЕНИЯ, ВОДОСНАБЖЕНИЯ И ВОДООТВЕДЕНИЯ	5	5	5	5	5	5
11	ОБЪЕМ РЕАЛИЗАЦИИ СЖИЖЕННОГО ГАЗА НАСЕЛЕНИЮ НА ТЕРРИТОРИИ БЕРЕЗОВСКОГО РАЙОНА	30 646	30 646	30 646	30 646	30 646	30 646
12	ОБЪЕМ РЕАЛИЗАЦИИ ЭЛЕКТРИЧЕСКОЙ ЭНЕРГИИ НАСЕЛЕНИЮ В ЗОНЕ ДЕЦЕНТРАЛИЗОВАННОГО ЭЛЕКТРОСНАБЖЕНИЯ	15 316,5	15 316,5	15 316,5	15 316,5	15 316,5	15 316,5
13	ДОЛЯ ПОТРЕБИТЕЛЕЙ В ЗОНЕ ДЕЦЕНТРАЛИЗОВАННОГО ЭЛЕКТРОСНАБЖЕНИЯ, ОТНОСЯЩИХСЯ К ПРЕДПРИЯТИЯМ ЖИЛИЩНО-КОММУНАЛЬНОГО И АГРОПРОМЫШЛЕННОГО КОМПЛЕКСОВ, СУБЪЕКТАМ МАЛОГО И СРЕДНЕГО ПРЕДПРИНИМАТЕЛЬСТВА, ОРГАНИЗАЦИЯМ БЮДЖЕТНОЙ СФЕРЫ, ПРИОБРЕТАЮЩИХ ЭЛЕКТРИЧЕСКУЮ ЭНЕРГИЮ ПО ЦЕНЕ ЭЛЕКТРИЧЕСКОЙ ЭНЕРГИИ ЗОНЫ ЦЕНТРАЛИЗОВАННОГО ЭЛЕКТРОСНАБЖЕНИЯ	100	100	100	100	100	100

ДОСТИЖЕНИЯ ЦЕЛЕВЫХ ПОКАЗАТЕЛЕЙ МУНИЦИПАЛЬНОЙ ПРОГРАММЫ

№ п/п	НАИМЕНОВАНИЕ ЦЕЛЕВОГО ПОКАЗАТЕЛЯ	ЗНАЧЕНИЕ ПОКАЗАТЕЛЯ ПО ГОДАМ					НА МОМЕНТ ОКОНЧАНИЯ РЕАЛИЗАЦИИ МУНИЦИПАЛЬНОЙ ПРОГРАММЫ
		БАЗОВОЕ ЗНАЧЕНИЕ	2024г.	2025 г.	2026 г.	2027г.	
14	КОЛИЧЕСТВО ПРЕДПРИЯТИЙ ЖИЛИЩНО-КОММУНАЛЬНОГО КОМПЛЕКСА ПОЛУЧАЮЩИХ СУБСИДИЮ НА ПОГАШЕНИЕ КРЕДИТОРСКОЙ ЗАДОЛЖЕННОСТИ	0	2	2	2	2	2
15	ОБЕСПЕЧЕНИЕ КОМПЕНСАЦИЕЙ ТРАНСПОРТНЫХ РАСХОДОВ, ПРЕДУСМОТРЕННОЙ В СООТВЕТСТВИИ С ГОСУДАРСТВЕННОЙ ПОДДЕРЖКОЙ ДОСРОЧНОГО ЗАВОЗА ПРОДУКЦИИ (ТОВАРОВ) ОТ ПОТРЕБНОСТИ	100	100	100	100	100	100
16	КОЛИЧЕСТВО ПРЕДПРИЯТИЙ ЖИЛИЩНО-КОММУНАЛЬНОГО КОМПЛЕКСА ПОЛУЧАЮЩИХ СУБСИДИЮ НА ПОГАШЕНИЕ КРЕДИТОРСКОЙ ЗАДОЛЖЕННОСТИ ПО ПРИОБРЕТЕНИЮ ТОПЛИВА	0	0	0	0	0	0
17	УДЕЛЬНЫЙ РАСХОД ЭЛЕКТРИЧЕСКОЙ ЭНЕРГИИ НА СНАБЖЕНИЕ МУНИЦИПАЛЬНЫХ УЧРЕЖДЕНИЙ (В РАСЧЕТЕ НА 1 КВ. МЕТР ОБЩЕЙ ПЛОЩАДИ)	85,7	85,7	85,7	85,7	85,7	85,7
18	УДЕЛЬНЫЙ РАСХОД ТЕПЛОВОЙ ЭНЕРГИИ НА СНАБЖЕНИЕ ОРГАНОВ МЕСТНОГО САМОУПРАВЛЕНИЯ И МУНИЦИПАЛЬНЫХ УЧРЕЖДЕНИЙ МУНИЦИПАЛЬНОГО ОБРАЗОВАНИЯ (В РАСЧЕТЕ НА 1 КВ. МЕТР ОБЩЕЙ ПЛОЩАДИ)	0,25	0,25	0,25	0,24	0,24	0,24
19	ДОЛЯ ПОТРЕБЛЯЕМЫХ МУНИЦИПАЛЬНЫМИ УЧРЕЖДЕНИЯМИ ПРИРОДНОГО ГАЗА, ТЕПЛОВОЙ ЭНЕРГИИ, ЭЛЕКТРИЧЕСКОЙ ЭНЕРГИИ И ВОДЫ, ПРИОБРЕТАЕМЫХ ПО ПРИБОРАМ УЧЕТА В ОБЩЕМ ОБЪЕМЕ ПОТРЕБЛЯЕМЫХ ПРИРОДНОГО ГАЗА, ТЕПЛОВОЙ ЭНЕРГИИ, ЭЛЕКТРИЧЕСКОЙ ЭНЕРГИИ И ВОДЫ МУНИЦИПАЛЬНЫМИ УЧРЕЖДЕНИЯМИ	100	100	100	100	100	100
20	УДЕЛЬНЫЙ РАСХОД ТЕПЛОВОЙ ЭНЕРГИИ В МНОГОКВАРТИРНЫХ ДОМАХ	0,16	0,16	0,16	0,16	0,16	0,16
21	УДЕЛЬНЫЙ РАСХОД ХОЛОДНОЙ ВОДЫ В МНОГОКВАРТИРНЫХ ДОМАХ (В РАСЧЕТЕ НА 1 ЖИТЕЛЯ)	0,032	0,032	0,032	0,032	0,032	0,032
22	УДЕЛЬНЫЙ РАСХОД ГОРЯЧЕЙ ВОДЫ В МНОГОКВАРТИРНЫХ ДОМАХ (В РАСЧЕТЕ НА 1 ЖИТЕЛЯ) , ТЫС. КУБ.МЕТРОВ/ЧЕЛ.	0,021	0,021	0,021	0,021	0,021	0,021
23	УДЕЛЬНЫЙ РАСХОД ЭЛЕКТРИЧЕСКОЙ ЭНЕРГИИ В МНОГОКВАРТИРНЫХ ДОМАХ	0,029	0,029	0,029	0,029	0,029	0,029
24	ДОЛЯ МНОГОКВАРТИРНЫХ ДОМОВ, ОСНАЩЕННЫХ ОБЩЕДОМОВЫМИ ПРИБОРАМИ УЧЕТА ИСПОЛЪЗУЕМЫХ ЭНЕРГЕТИЧЕСКИХ РЕСУРСОВ ПО ВИДАМ КОММУНАЛЬНЫХ РЕСУРСОВ В ОБЩЕМ ЧИСЛЕ МНОГОКВАРТИРНЫХ ДОМОВ	65	66	67	67	68	68
25	ДОЛЯ ЖИЛЫХ, НЕЖИЛЫХ ПОМЕЩЕНИЙ В МНОГОКВАРТИРНЫХ ДОМАХ, ЖИЛЫХ ДОМАХ ОСНАЩЕННЫХ ИНДИВИДУАЛЬНЫМИ ПРИБОРАМИ УЧЕТА ИСПОЛЪЗУЕМЫХ ЭНЕРГЕТИЧЕСКИХ РЕСУРСОВ ПО ВИДАМ КОММУНАЛЬНЫХ РЕСУРСОВ В ОБЩЕМ КОЛИЧЕСТВЕ ЖИЛЫХ, НЕЖИЛЫХ ПОМЕЩЕНИЙ В МНОГОКВАРТИРНЫХ ДОМАХ, ЖИЛЫХ ДОМАХ.	66	67	68	68	69	69

ДОСТИЖЕНИЯ ЦЕЛЕВЫХ ПОКАЗАТЕЛЕЙ МУНИЦИПАЛЬНОЙ ПРОГРАММЫ

№ п/п	НАИМЕНОВАНИЕ ЦЕЛЕВОГО ПОКАЗАТЕЛЯ	ЗНАЧЕНИЕ ПОКАЗАТЕЛЯ ПО ГОДАМ					НА МОМЕНТ ОКОНЧАНИЯ РЕАЛИЗАЦИИ МУНИЦИПАЛЬНОЙ ПРОГРАММЫ
		БАЗОВОЕ ЗНАЧЕНИЕ	2024г.	2025 г.	2026 г.	2027г.	
26	ДОЛЯ ПОТЕРЬ ТЕПЛОВОЙ ЭНЕРГИИ ПРИ ЕЕ ПЕРЕДАЧЕ В ОБЩЕМ ОБЪЕМЕ ПЕРЕДАННОЙ ТЕПЛОВОЙ ЭНЕРГИИ	4,4	4,4	4,4	4,4	4,4	4,4
27	ДОЛЯ ПОТЕРЬ ВОДЫ В ЦЕНТРАЛИЗОВАННЫХ СИСТЕМАХ ВОДОСНАБЖЕНИЯ ПРИ ТРАНСПОРТИРОВКЕ В ОБЩЕМ ОБЪЕМЕ ВОДЫ	4,8	4,8	4,8	4,8	4,8	4,8
28	ДОЛЯ ПОТЕРЬ ЭЛЕКТРИЧЕСКОЙ ЭНЕРГИИ ПРИ ЕЕ ПЕРЕДАЧЕ ПО РАСПРЕДЕЛИТЕЛЬНЫМ СЕТЯМ В ОБЩЕМ ОБЪЕМЕ ПЕРЕДАННОЙ ЭЛЕКТРИЧЕСКОЙ ЭНЕРГИИ	3,4	3,7	3,7	3,7	3,8	3,8
29	ДОЛЯ ЭНЕРГОЭФФЕКТИВНЫХ ИСТОЧНИКОВ СВЕТА В СИСТЕМАХ УЛИЧНОГО ОСВЕЩЕНИЯ	100	100	100	100	100	100
30	КОЛИЧЕСТВО ЭНЕРГОСЕРВИСНЫХ ДОГОВОРОВ (КОНТРАКТОВ), ЗАКЛЮЧЕННЫХ ОРГАНАМИ МЕСТНОГО САМОУПРАВЛЕНИЯ И МУНИЦИПАЛЬНЫМИ УЧРЕЖДЕНИЯМИ, НАХОДЯЩИМИСЯ В ВЕДЕНИИ ОРГАНОВ МЕСТНОГО САМОУПРАВЛЕНИЯ	16	3	3	4	4	38

СТРУКТУРА РАСХОДОВ МУНИЦИПАЛЬНОЙ ПРОГРАММЫ «ЖИЛИЩНО – КОММУНАЛЬНЫЙ КОМПЛЕКС В БЕРЕЗОВСКОМ РАЙОНЕ»

№ п/п	НАИМЕНОВАНИЕ МУНИЦИПАЛЬНОЙ ПРОГРАММЫ, ПОДПРОГРАММЫ МУНИЦИПАЛЬНОЙ ПРОГРАММЫ	2024 ГОД		2025 ГОД		2026 ГОД	
		СУММА, ТЫС. РУБЛЕЙ	% К ОБЩЕМУ ОБЪЕМУ РАСХОДОВ	СУММА, ТЫС. РУБЛЕЙ	% К ОБЩЕМУ ОБЪЕМУ РАСХОДОВ	СУММА, ТЫС. РУБЛЕЙ	% К ОБЩЕМУ ОБЪЕМУ РАСХОДОВ
1	2	3	4	5	6	7	8
	ВСЕГО ПО МУНИЦИПАЛЬНОЙ ПРОГРАММЕ, В ТОМ ЧИСЛЕ:	998 204,5	100,0%	734 084,9	100,0%	725 810,02	100,0%
1	КОМПЛЕКС ПРОЦЕССНЫХ МЕРОПРИЯТИЙ «КАПИТАЛЬНЫЙ РЕМОНТ ОБЪЕКТОВ КОММУНАЛЬНОГО КОМПЛЕКСА»	2 500,0	0,3%	0,0	0,0%	0,0	0,0%
	БЮДЖЕТ РАЙОНА	2 500,0		0,0		0,0	
2	КОМПЛЕКС ПРОЦЕССНЫХ МЕРОПРИЯТИЙ «ПРЕДОСТАВЛЕНИЕ СУБСИДИЙ НА ВОЗМЕЩЕНИЕ НЕДОПОЛУЧЕННЫХ ДОХОДОВ, ОРГАНИЗАЦИЯМ , ОСУЩЕСТВЛЯЮЩИМ РЕАЛИЗАЦИЮ НАСЕЛЕНИЮ СЖИЖЕННОГО ГАЗА»	18 408,4	1,8%	19 717,8	2,7%	21 127,7	2,9%
	БЮДЖЕТ АВТОНОМНОГО ОКРУГА	18 408,4		19 717,8		21 127,7	
3	КОМПЛЕКС ПРОЦЕССНЫХ МЕРОПРИЯТИЙ «ПРЕДОСТАВЛЕНИЕ СУБСИДИЙ НА ВОЗМЕЩЕНИЕ НЕДОПОЛУЧЕННЫХ ДОХОДОВ, ОРГАНИЗАЦИЯМ , ОСУЩЕСТВЛЯЮЩИМ РЕАЛИЗАЦИЮ ЭЛЕКТРИЧЕСКОЙ ЭНЕРГИИ НАСЕЛЕНИЮ И ПРИРАВНЕННЫХ К НИМ КАТЕГОРИЯМ ПОТРЕБИТЕЛЕЙ В ЗОНЕ ДЕЦЕНТРАЛИЗОВАННОГО ЭЛЕКТРОСНАБЖЕНИЯ ПО СОЦИАЛЬНО- ОРИЕНТИРОВАННЫМ ТАРИФАМ»	497 257,3	49,8%	509 896,7	69,5%	522 240,4	72,0%
	БЮДЖЕТ АВТОНОМНОГО ОКРУГА	497 257,3		509 896,7		522 240,4	

СТРУКТУРА РАСХОДОВ МУНИЦИПАЛЬНОЙ ПРОГРАММЫ

«ЖИЛИЩНО – КОММУНАЛЬНЫЙ КОМПЛЕКС В БЕРЕЗОВСКОМ РАЙОНЕ»

№ п/п	НАИМЕНОВАНИЕ МУНИЦИПАЛЬНОЙ ПРОГРАММЫ, ПОДПРОГРАММЫ МУНИЦИПАЛЬНОЙ ПРОГРАММЫ	2024 ГОД		2025 ГОД		2026 ГОД	
		СЫС. РУБЛЕЙ УММА,	% К ОБЩЕМУ ОБЪЕМУ РАСХОДОВ	СУММА, ТЫС. РУБЛЕЙ	% К ОБЩЕМУ ОБЪЕМУ РАСХОДОВ	СУММА, ТЫС. РУБЛЕЙ	% К ОБЩЕМУ ОБЪЕМУ РАСХОДОВ
1	2	3	4	5	6	7	8
	ВСЕГО ПО МУНИЦИПАЛЬНОЙ ПРОГРАММЕ, В ТОМ ЧИСЛЕ:	998 204,5	100,0%	734 084,9	100,0%	725 810,0	100,0%
4	КОМПЛЕКС ПРОЦЕССНЫХ МЕРОПРИЯТИЙ «ПРЕДОСТАВЛЕНИЕ СУБСИДИЙ НА ВОЗМЕЩЕНИЕ НЕДОПОЛУЧЕННЫХ ДОХОДОВ, ОРГАНИЗАЦИЯМ, ОСУЩЕСТВЛЯЮЩИМ РЕАЛИЗАЦИЮ ЭЛЕКТРИЧЕСКОЙ ЭНЕРГИИ ПРЕДПРИЯТИЯМ ЖИЛИЩНО-КОММУНАЛЬНОГО И АГРОПРОМЫШЛЕННОГО КОМПЛЕКСОВ, СУБЪЕКТОВ МАЛОГО И СРЕДНЕГО ПРЕДПРИНИМАТЕЛЬСТВА, ОРГАНИЗАЦИЯМ БЮДЖЕТНОЙ СФЕРЫ В ЗОНЕ ДЕЦЕНТРАЛИЗОВАННОГО ЭЛЕКТРОСНАБЖЕНИЯ ПО ЦЕНЕ ЭЛЕКТРИЧЕСКОЙ ЭНЕРГИИ ЗОНЫ ЦЕНТРАЛИЗОВАННОГО ЭЛЕКТРОСНАБЖЕНИЯ»	133 509,7	13,4%	132 566,8	18,1%	135 161,1	18,6%
	БЮДЖЕТ АВТОНОМНОГО ОКРУГА	80 105,7		79 539,8		81 096,1	
	БЮДЖЕТ РАЙОНА	53 404,0		53 027,0		54 065,0	
5	КОМПЛЕКС ПРОЦЕССНЫХ МЕРОПРИЯТИЙ «ПРЕДОСТАВЛЕНИЕ СУБСИДИЙ ОРГАНИЗАЦИЯМ НА ВОЗМЕЩЕНИЕ НЕДОПОЛУЧЕННЫХ ДОХОДОВ ПРИ ОКАЗАНИИ КОММУНАЛЬНЫХ УСЛУГ ПО РЕГУЛИРУЕМЫМ ЦЕНАМ»	1 306,7	0,1%	0,0	0,0%	0,0	0,0%
	БЮДЖЕТ РАЙОНА	1 306,7		0,0		0,0	
6	КОМПЛЕКС ПРОЦЕССНЫХ МЕРОПРИЯТИЙ «ОБЕСПЕЧЕНИЕ НАДЕЖНОСТИ И КАЧЕСТВА ПРЕДОСТАВЛЕНИЯ КОММУНАЛЬНЫХ УСЛУГ»	86 572,2	8,7%	6 371,0	0,9%	0,0	0,0%
	БЮДЖЕТ АВТОНОМНОГО ОКРУГА	86 372,2		6 371,0		0,0	
	БЮДЖЕТ РАЙОНА	200,0					

СТРУКТУРА РАСХОДОВ МУНИЦИПАЛЬНОЙ ПРОГРАММЫ

«ЖИЛИЩНО – КОММУНАЛЬНЫЙ КОМПЛЕКС В БЕРЕЗОВСКОМ РАЙОНЕ»

№ п/п	НАИМЕНОВАНИЕ МУНИЦИПАЛЬНОЙ ПРОГРАММЫ, ПОДПРОГРАММЫ МУНИЦИПАЛЬНОЙ ПРОГРАММЫ	2024 ГОД		2025 ГОД		2026 ГОД	
		СТЫС. РУБЛЕЙ УММА,	% К ОБЩЕМУ ОБЪЁМУ РАСХОДОВ	СУММА, ТЫС. РУБЛЕЙ	% К ОБЩЕМУ ОБЪЁМУ РАСХОДОВ	СУММА, ТЫС. РУБЛЕЙ	% К ОБЩЕМУ ОБЪЁМУ РАСХОДОВ
1	2	3	4	5	6	7	8
	ВСЕГО ПО МУНИЦИПАЛЬНОЙ ПРОГРАММЕ, В ТОМ ЧИСЛЕ:	998 204,5	100,0%	734 084,9	100,0%	725 810,0	100,0%
7	КОМПЛЕКС ПРОЦЕССНЫХ МЕРОПРИЯТИЙ «ОБЕСПЕЧЕНИЕ МЕРОПРИЯТИЙ ПО МОДЕРНИЗАЦИИ СИСТЕМ КОММУНАЛЬНОЙ ИНФРАСТРУКТУРЫ»	13 520,0	1,4%	65 532,6	8,9%	47 280,8	6,5%
	ФЕДЕРАЛЬНЫЙ БЮДЖЕТ	5 408,0		0,0		0,0	
	БЮДЖЕТ АВТОНОМНОГО ОКРУГА	8 112,0		65 532,6		47 280,8	
8	КОМПЛЕКС ПРОЦЕССНЫХ МЕРОПРИЯТИЙ «ПРЕДОСТАВЛЕНИЕ СУБСИДИЙ ОРГАНИЗАЦИЯМ НА ВОЗМЕЩЕНИЕ НЕДОПОЛУЧЕННЫХ ДОХОДОВ ПРИ ОКАЗАНИИ КОММУНАЛЬНЫХ УСЛУГ ПО РЕГУЛИРУЕМЫМ ЦЕНАМ»	5 040,3	0,5%	0,0	0,0%	0,0	0,0%
	БЮДЖЕТ РАЙОНА	5 040,3		0,0		0,0	
9	РЕГИОНАЛЬНЫЙ ПРОЕКТ «СОЗДАНИЕ (РЕКОНСТРУКЦИЯ) КОММУНАЛЬНЫХ ОБЪЕКТОВ»	240 089,9	24,1%	0,0	0,0%	0,0	0,0%
	БЮДЖЕТ АВТОНОМНОГО ОКРУГА	228 084,9		0,0		0,0	
	БЮДЖЕТ РАЙОНА	12 005,0		0,0		0,0	

**МУНИЦИПАЛЬНАЯ ПРОГРАММА
«ПРОФИЛАКТИКА ПРАВОНАРУШЕНИЙ
И ОБЕСПЕЧЕНИЕ ОТДЕЛЬНЫХ
ПРАВ ГРАЖДАН В БЕРЕЗОВСКОМ
РАЙОНЕ»**



Ответственный исполнитель муниципальной программы «Профилактика правонарушений и обеспечение отдельных прав граждан в Березовском районе» (далее- муниципальная программа) – отдел по организации деятельности комиссий администрации Березовского района

Целью муниципальной программы является:

1.Снижение уровня преступности.

2.Обеспечение прав граждан в отдельных сферах жизнедеятельности.

Задачами программы являются:

3. Создание и совершенствование условий для обеспечения общественного порядка, в том числе с участием граждан.

4. Создание условий для деятельности субъектов профилактики наркомании. Реализация профилактического комплекса мер в антинаркотической деятельности.

5. Организационное сопровождение реализации отдельных государственных полномочий и функций. Создание условий для развития форм непосредственного осуществления населением местного самоуправления и участия населения в осуществлении местного самоуправления.

6. Создание условий для реализации потребителями своих прав и их защиты. Повышение уровня правовой грамотности и формирование у населения навыков рационального потребительского поведения.

**ДОСТИЖЕНИЯ ЦЕЛЕВЫХ ПОКАЗАТЕЛЕЙ МУНИЦИПАЛЬНОЙ ПРОГРАММЫ
«ПРОФИЛАКТИКА ПРАВОНАРУШЕНИЙ И ОБЕСПЕЧЕНИЕ ОТДЕЛЬНЫХ ПРАВ ГРАЖДАН В
БЕРЕЗОВСКОМ РАЙОНЕ»**

№ п/п	НАИМЕНОВАНИЕ ЦЕЛЕВОГО ПОКАЗАТЕЛЯ	ЗНАЧЕНИЕ ПОКАЗАТЕЛЯ ПО ГОДАМ					НА МОМЕНТ ОКОНЧАНИЯ РЕАЛИЗАЦИИ МУНИЦИПАЛЬНОЙ ПРОГРАММЫ
		БАЗОВОЕ ЗНАЧЕНИЕ	2024Г.	2025 Г.	2026 Г.	2027Г.	
1	УРОВЕНЬ ПРЕСТУПНОСТИ (ЧИСЛО ЗАРЕГИСТРИРОВАННЫХ ПРЕСТУПЛЕНИЙ НА 100 ТЫС. ЧЕЛОВЕК НАСЕЛЕНИЯ)	1 521,7	1 520,0	1 519,0	1 518,0	1 517,0	1 514,0
		239,3	411,9	403,7	395,6	387,7	364,9
2	УРОВЕНЬ ПРЕСТУПНОСТИ НА УЛИЦАХ И В ОБЩЕСТВЕННЫХ МЕСТАХ (ЧИСЛО ЗАРЕГИСТРИРОВАННЫХ ПРЕСТУПЛЕНИЙ НА 100 ТЫС. ЧЕЛОВЕК НАСЕЛЕНИЯ)	239,3	411,9	403,7	395,6	387,7	364,9
3	ОБЩАЯ РАСПРОСТРАНЕННОСТЬ НАРКОМАНИИ (НА 100 ТЫС. НАСЕЛЕНИЯ)	4,5	4,5	4,5	4,5	4,5	4,5
		4,5	4,5	4,5	4,5	4,5	4,5
4	КОЛИЧЕСТВО ФОРМ НЕПОСРЕДСТВЕННОГО ОСУЩЕСТВЛЕНИЯ МЕСТНОГО САМОУПРАВЛЕНИЯ И УЧАСТИЯ НАСЕЛЕНИЯ В ОСУЩЕСТВЛЕНИИ МЕСТНОГО САМОУПРАВЛЕНИЯ В МУНИЦИПАЛЬНОМ ОБРАЗОВАНИИ И СЛУЧАЕВ ИХ ПРИМЕНЕНИЯ	133	134	135	136	137	140
		133	134	135	136	137	140
5	ДОЛЯ ПОТРЕБИТЕЛЬСКИХ СПОРОВ, РАЗРЕШЕННЫХ В ДОСУДЕБНОМ И ВНЕСУДЕБНОМ ПОРЯДКЕ, В ОБЩЕМ КОЛИЧЕСТВЕ СПОРОВ С УЧАСТИЕМ ПОТРЕБИТЕЛЕЙ	100	100	100	100	100	100
		100	100	100	100	100	100

СТРУКТУРА РАСХОДОВ МУНИЦИПАЛЬНОЙ ПРОГРАММЫ «ПРОФИЛАКТИКА ПРАВОНАРУШЕНИЙ И ОБЕСПЕЧЕНИЕ ОТДЕЛЬНЫХ ПРАВ ГРАЖДАН В БЕРЕЗОВСКОМ РАЙОНЕ»

№ п/п	НАИМЕНОВАНИЕ МУНИЦИПАЛЬНОЙ ПРОГРАММЫ, ПОДПРОГРАММЫ МУНИЦИПАЛЬНОЙ ПРОГРАММЫ	2024 ГОД		2025 ГОД		2026 ГОД	
		СУММА, ТЫС. РУБЛЕЙ	% К ОБЩЕМУ ОБЪЕМУ РАСХОДОВ	СУММА, ТЫС. РУБЛЕЙ	% К ОБЩЕМУ ОБЪЕМУ РАСХОДОВ	СУММА, ТЫС. РУБЛЕЙ	% К ОБЩЕМУ ОБЪЕМУ РАСХОДОВ
1	2	3	4	5	6	7	8
	ВСЕГО ПО МУНИЦИПАЛЬНОЙ ПРОГРАММЕ, В ТОМ ЧИСЛЕ:	4 257,5	100,0%	4 104,2	100,0%	4 159,8	100,0%
1	КОМПЛЕКС ПРОЦЕССНЫХ МЕРОПРИЯТИЙ «ОБЕСПЕЧЕНИЕ ДЕЯТЕЛЬНОСТИ ОРГАНОВ МУНИЦИПАЛЬНЫХ ОБРАЗОВАНИЙ БЕРЕЗОВСКОГО РАЙОНА»	3 937,3	92,5%	3 772,0	91,9%	3 772,0	90,7%
	БЮДЖЕТ АВТОНОМНОГО ОКРУГА	3 937,3		3 772,0		3 772,0	
2	КОМПЛЕКС ПРОЦЕССНЫХ МЕРОПРИЯТИЙ «ОБЕСПЕЧЕНИЕ ФУНКЦИОНИРОВАНИЯ И РАЗВИТИЯ СИСТЕМ ВИДЕОНАБЛЮДЕНИЯ В СФЕРЕ ОБЩЕСТВЕННОГО ПОРЯДКА»	140,0	3,3%	140,0	3,4%	140,0	3,4%
	БЮДЖЕТ РАЙОНА	140,0		140,0		140,0	
3	КОМПЛЕКС ПРОЦЕССНЫХ МЕРОПРИЯТИЙ «СОЗДАНИЕ УСЛОВИЙ ДЛЯ ДЕЯТЕЛЬНОСТИ НАРОДНЫХ ДРУЖИН»	154,7	3,6%	155,3	3,8%	155,3	3,7%
	БЮДЖЕТ АВТОНОМНОГО ОКРУГА	154,7		155,3		155,3	
4	КОМПЛЕКС ПРОЦЕССНЫХ МЕРОПРИЯТИЙ «ОСУЩЕСТВЛЕНИЕ ГОСУДАРСТВЕННЫХ ПОЛНОМОЧИЙ ПО СОСТАВЛЕНИЮ (ИЗМЕНЕНИЮ И ДОПОЛНЕНИЮ) СПИСКОВ КАНДИДАТОВ В ПРИСЯЖНЫЕ ЗАСЕДАТЕЛИ ФЕДЕРАЛЬНЫХ СУДОВ ОБЩЕЙ ЮРИСДИКЦИИ»	3,5	0,1%	4,9	0,1%	60,5	1,5%
	ФЕДЕРАЛЬНЫЙ БЮДЖЕТ	3,5		4,9		60,5	
5	КОМПЛЕКС ПРОЦЕССНЫХ МЕРОПРИЯТИЙ «МЕРОПРИЯТИЯ, НАПРАВЛЕННЫЕ НА ПРОФИЛАКТИКУ НЕЗАКОННОГО ОБОРОТА И ПОТРЕБЛЕНИЯ НАРКОТИЧЕСКИХ СРЕДСТВ И ПСИХОТРОПНЫХ ВЕЩЕСТВ»	15,0	0,4%	25,0	0,6%	25,0	0,6%
	БЮДЖЕТ РАЙОНА	15,0		25,0		25,0	
6	КОМПЛЕКС ПРОЦЕССНЫХ МЕРОПРИЯТИЙ «ОБЕСПЕЧЕНИЕ ВЗАИМОДЕЙСТВИЯ С ПОЛИТИЧЕСКИМИ ПАРТИЯМИ, ИЗБИРАТЕЛЬНЫМИ КОМИССИЯМИ, ЗАКОНОДАТЕЛЬНЫМИ (ПРЕДСТАВИТЕЛЬНЫМИ) ОРГАНАМИ ГОСУДАРСТВЕННОЙ ВЛАСТИ И МЕСТНОГО САМОУПРАВЛЕНИЯ В СФЕРЕ РЕГИОНАЛЬНОГО РАЗВИТИЯ И СОДЕЙСТВИЯ РАЗВИТИЮ МЕСТНОГО САМОУПРАВЛЕНИЯ В РАЙОНЕ, ПРОГНОЗА ОБЩЕСТВЕННО-ПОЛИТИЧЕСКОЙ СИТУАЦИИ»	7,0	0,2%	7,0	0,2%	7,0	0,2%

**МУНИЦИПАЛЬНАЯ ПРОГРАММА
«БЕЗОПАСНОСТЬ ЖИЗНЕДЕЯТЕЛЬНОСТИ
НА ТЕРРИТОРИИ БЕРЕЗОВСКОГО
РАЙОНА»**



Ответственный исполнитель муниципальной программы «Безопасность жизнедеятельности на территории Березовского района» (далее - муниципальная программа) – Муниципальное казенное учреждение «Управление гражданской защиты населения Березовского района»

Целью муниципальной программы является:

1. Обеспечение устойчивого социально-экономического развития Березовского района, а также приемлемого уровня безопасности жизнедеятельности, необходимого уровня защищённости населения и территории Березовского района, материальных и культурных ценностей от опасностей возникающих при военных конфликтах и чрезвычайных ситуациях;
2. Обеспечение необходимого уровня защищенности населения, имущества от пожаров на территории Березовского района;
3. Обеспечение эффективной деятельности МКУ «Управление гражданской защиты населения Березовского района»;
4. Недопущение распространения новой коронавирусной инфекции, вызванной COVID – 19.

Задачами муниципальной программы являются:

1. Совершенствование защиты населения, материальных и культурных ценностей от опасностей, возникающих при военных конфликтах и чрезвычайных ситуациях, в период режима повышенной готовности;
2. Обеспечение необходимого уровня готовности систем управления, связи информирования и оповещения;
3. Повышение эффективности контроля за обеспечением безопасности людей на водных объектах. Повышение эффективности профилактических мероприятий по предупреждению аварийности судов и несчастных случаев с людьми на водных объектах.
4. Организация и подготовка населения в области гражданской обороны.
5. Организация, подготовка и повышение качества противопожарной безопасности населенных пунктов и имущества Березовского района.
6. Повышение готовности МКУ «Управление гражданской защиты населения Березовского района», органов местного самоуправления и служб муниципального образования к реагированию при угрозе и возникновении чрезвычайных ситуаций (происшествий). Повышение эффективности взаимодействия привлекаемых сил и средств единой системы предупреждения и ликвидации чрезвычайных ситуаций, в том числе экстренных оперативных служб, организаций (объектов), при совместных действиях по предупреждению и ликвидации ЧС (происшествий).
7. Обеспечение изоляции граждан для недопущения распространения новой коронавирусной инфекции, вызванной COVID – 19.

ДОСТИЖЕНИЯ ЦЕЛЕВЫХ ПОКАЗАТЕЛЕЙ МУНИЦИПАЛЬНОЙ ПРОГРАММЫ «БЕЗОПАСНОСТЬ ЖИЗНЕДЕЯТЕЛЬНОСТИ НА ТЕРРИТОРИИ БЕРЕЗОВСКОГО РАЙОНА»

№ п/п	НАИМЕНОВАНИЕ ЦЕЛЕВОГО ПОКАЗАТЕЛЯ	ЗНАЧЕНИЕ ПОКАЗАТЕЛЯ ПО ГОДАМ					НА МОМЕНТ ОКОНЧАНИЯ РЕАЛИЗАЦИИ МУНИЦИПАЛЬНОЙ ПРОГРАММЫ
		БАЗОВОЕ ЗНАЧЕНИЕ	2024г.	2025г.	2026г.	2027г.	
1	ДОЛЯ НАСЕЛЕНИЯ, ДОЛЖНОСТНЫХ ЛИЦ ГРАЖДАНСКОЙ ОБОРОНЫ И УПОЛНОМОЧЕННЫХ РАБОТНИКОВ ЕДИНОЙ ГОСУДАРСТВЕННОЙ СИСТЕМЫ ПРЕДУПРЕЖДЕНИЯ И ЛИКВИДАЦИИ ЧРЕЗВЫЧАЙНЫХ СИТУАЦИЙ (РСЧС), ПРОШЕДШИХ ОБУЧЕНИЕ ПО ОЧНО-ЗАОЧНОЙ ФОРМЕ ОБУЧЕНИЯ С ПРИМЕНЕНИЕМ ДИСТАНЦИОННЫХ ОБРАЗОВАТЕЛЬНЫХ ТЕХНОЛОГИЙ И ЭЛЕКТРОННОГО ОБУЧЕНИЯ, ОБУЧЕНИЯ НА КУРСАХ ГРАЖДАНСКОЙ ОБОРОНЫ ПО ВОПРОСАМ ГРАЖДАНСКОЙ ОБОРОНЫ И ЗАЩИТЫ ОТ ЧРЕЗВЫЧАЙНЫХ СИТУАЦИЙ, %	40	40	50	60	60	60
2	СОЗДАНИЕ КУРСОВ И УЧЕБНО-КОНСУЛЬТАЦИОННЫХ ПУНКТОВ ПО ГРАЖДАНСКОЙ ОБОРОНЕ И ЧРЕЗВЫЧАЙНЫМ СИТУАЦИЯМ, ШТ	3	0	0	0	0	0
3	ОБЕСПЕЧЕНИЕ БЕЗОПАСНОСТИ ЛЮДЕЙ НА ВОДНЫХ ОБЪЕКТАХ, %	100	100	100	100	100	100
4	ВРЕМЯ РЕАГИРОВАНИЯ ОПЕРАТИВНЫХ СЛУЖБ РАЙОНА НА ВОЗНИКНОВЕНИЕ ЧРЕЗВЫЧАЙНЫХ СИТУАЦИЙ, МИН	14	14	14	14	14	14
5	СОХРАНЕНИЕ ДОЛИ ОПОВЕЩЕНИЯ НАСЕЛЕНИЯ ОТ ОБЩЕГО ЧИСЛА ЖИТЕЛЕЙ РАЙОНА НА УРОВНЕ, %	93	93	93	93	93	93
6	ПОПОЛНЕНИЕ И ОБЕСПЕЧЕНИЕ СОХРАННОСТИ СОЗДАННЫХ РЕЗЕРВОВ (ЗАПАСОВ) МАТЕРИАЛЬНЫХ РЕСУРСОВ ДЛЯ ЛИКВИДАЦИИ ПОСЛЕДСТВИЙ ЧРЕЗВЫЧАЙНЫХ СИТУАЦИЙ МЕЖМУНИЦИПАЛЬНОГО И РЕГИОНАЛЬНОГО ХАРАКТЕРА, В ЦЕЛЯХ ГРАЖДАНСКОЙ ОБОРОНЫ, %	100	100	100	100	100	100
7	РАЗВИТИЕ, СОДЕРЖАНИЕ И МОДЕРНИЗАЦИЯ АВТОМАТИЗИРОВАННОЙ СИСТЕМЫ ЦЕНТРАЛИЗОВАННОГО ОПОВЕЩЕНИЯ НАСЕЛЕНИЯ НА ТЕРРИТОРИИ БЕРЕЗОВСКОГО РАЙОНА	100	100	100	100	100	100
8	СОДЕРЖАНИЕ МКУ «УГЗН» БЕРЕЗОВСКОГО РАЙОНА, %	100	100	100	100	100	100
9	РАЗВИТИЕ, СОДЕРЖАНИЕ И МОДЕРНИЗАЦИЯ СИСТЕМЫ-112,%	100	100	100	100	100	100
10	ПРОВЕДЕНИЕ САНИТАРНО-ПРОТИВОЭПИДЕМИЧЕСКИХ МЕРОПРИЯТИЙ, НАПРАВЛЕННЫХ НА ПРЕДОТВРАЩЕНИЕ РАСПРОСТРАНЕНИЯ ИНФЕКЦИОННЫХ ЗАБОЛЕВАНИЙ.	0	0	0	0	0	0
11	УРОВЕНЬ ОБЕСПЕЧЕННОСТИ НАСЕЛЕННЫХ ПУНКТОВ БЕРЕЗОВСКОГО РАЙОНА ПРОТИВОПОЖАРНЫМ ВОДОСНАБЖЕНИЕМ, %	100	99	100	100	100	100

СТРУКТУРА РАСХОДОВ МУНИЦИПАЛЬНОЙ ПРОГРАММЫ «БЕЗОПАСНОСТЬ ЖИЗНЕДЕЯТЕЛЬНОСТИ НА ТЕРРИТОРИИ БЕРЕЗОВСКОГО РАЙОНА»

№ п/п	НАИМЕНОВАНИЕ МУНИЦИПАЛЬНОЙ ПРОГРАММЫ, ПОДПРОГРАММЫ МУНИЦИПАЛЬНОЙ ПРОГРАММЫ	2024 ГОД		2025 ГОД		2026 ГОД	
		СУММА, ТЫС. РУБЛЕЙ	% К ОБЩЕМУ ОБЪЕМУ РАСХОДОВ	СУММА, ТЫС. РУБЛЕЙ	% К ОБЩЕМУ ОБЪЕМУ РАСХОДОВ	СУММА, ТЫС. РУБЛЕЙ	% К ОБЩЕМУ ОБЪЕМУ РАСХОДОВ
1	2	3	4	5	6	7	8
	ВСЕГО ПО МУНИЦИПАЛЬНОЙ ПРОГРАММЕ, В ТОМ ЧИСЛЕ:	20 192,0	100,0%	21 042,0	100,0%	21 042,0	100,0%
1	КОМПЛЕКС ПРОЦЕССНЫХ МЕРОПРИЯТИЙ «ПРЕДУПРЕЖДЕНИЕ И ЛИКВИДАЦИЯ ЧРЕЗВЫЧАЙНЫХ СИТУАЦИЙ»	43,5	0,2%	44,0	0,2%	44,0	0,2%
	БЮДЖЕТ РАЙОНА	43,5		44,0		44,0	
2	КОМПЛЕКС ПРОЦЕССНЫХ МЕРОПРИЯТИЙ «МАТЕРИАЛЬНО-ТЕХНИЧЕСКОЕ И ФИНАНСОВОЕ ОБЕСПЕЧЕНИЕ МКУ "УГЗН БЕРЕЗОВСКОГО РАЙОНА»	20 148,5	99,8%	20 998,0	99,8%	20 998,0	99,8%
	БЮДЖЕТ РАЙОНА	20 148,5		20 998,0		20 998,0	

**МУНИЦИПАЛЬНАЯ ПРОГРАММА
«ЭКОЛОГИЧЕСКАЯ БЕЗОПАСНОСТЬ В
БЕРЕЗОВСКОМ РАЙОНЕ»**



Ответственный исполнитель муниципальной программы «Экологическая безопасность в Березовском районе» (далее- муниципальная программа)– Управление жилищно-коммунального хозяйства администрации Березовского района

Целями муниципальной программы являются:

1. Сохранение благоприятной окружающей среды и биологического разнообразия в интересах настоящего и будущего поколений;
2. Снижение негативного воздействия на окружающую среду отходов производства и потребления.

Задачами муниципальной программы являются:

1. Распространение среди всех групп населения экологических знаний и формирование экологических мотивированных культурных навыков;
2. Формирование производственно-технической базы по обращению с отходами.

ДОСТИЖЕНИЯ ЦЕЛЕВЫХ ПОКАЗАТЕЛЕЙ МУНИЦИПАЛЬНОЙ ПРОГРАММЫ «ЭКОЛОГИЧЕСКАЯ БЕЗОПАСНОСТЬ В БЕРЕЗОВСКОМ РАЙОНЕ»

№ п/п	НАИМЕНОВАНИЕ ЦЕЛЕВОГО ПОКАЗАТЕЛЯ	ЗНАЧЕНИЕ ПОКАЗАТЕЛЯ ПО ГОДАМ					НА МОМЕНТ ОКОНЧАНИЯ РЕАЛИЗАЦИИ МУНИЦИПАЛЬНОЙ ПРОГРАММЫ
		БАЗОВОЕ ЗНАЧЕНИЕ	2024 Г.	2025 Г.	2026 Г.	2027 Г.	
1	ДОЛЯ НАСЕЛЕНИЯ ВОВЛЕЧЕННОГО В ЭКОЛОГО –ПРОСВЕТИТЕЛЬСКИЕ И ЭКОЛОГО- ОБРАЗОВАТЕЛЬНЫЕ МЕРОПРИЯТИЯ	22,3%	17,8%	17,9%	17,9%	17,9%	17,9%
2	ДОЛЯ ОБЕСПЕЧЕННОСТИ НАСЕЛЕННЫХ ПУНКТОВ ПОЛИГОНАМИ ТВЕРДЫХ КОММУНАЛЬНЫХ (БЫТОВЫХ И ПРОМЫШЛЕННЫХ) ОТХОДОВ(% ОТ ОБЩЕЙ ПОТРЕБНОСТИ ОБЪЕКТОВ РАЗМЕЩЕНИЯ ТВЕРДЫХ КОММУНАЛЬНЫХ ОТХОДОВ)	33,5	33,5	33,5	33,5	33,5	33,5
3	ПРОТЯЖЕННОСТЬ ОЧИЩЕННОЙ ПРИБРЕЖНОЙ ПОЛОСЫ ВОДНЫХ ОБЪЕКТОВ	6,1	6,1	6,1	6,1	6,1	6,1
4	КОЛИЧЕСТВО НАСЕЛЕНИЯ, ВОВЛЕЧЕННОГО В МЕРОПРИЯТИЯ ПО ОЧИСТКЕ БЕРЕГОВЫХ ВОДНЫХ ОБЪЕКТОВ	876	912	912	912	912	912
5	КОЭФФИЦИЕНТ КАЧЕСТВА РАБОТЫ ПО ЛИКВИДАЦИИ НЕСАНКЦИОНИРОВАННЫХ СВАЛОК ОТХОДОВ	1	2	2	2	2	2
6	ДОЛЯ ОБРАБОТАННЫХ ТЕРРИТОРИЙ ОТ ОБЩЕГО КОЛИЧЕСТВА ТЕРРИТОРИЙ ПОДЛЕЖАЩИХ ОБРАБОТКЕ	100	100	100	100	100	100
7	ДОЛЯ ПЛОЩАДОК ВРЕМЕННОГО НАКОПЛЕНИЯ ТВЕРДЫХ КОММУНАЛЬНЫХ ОТХОДОВ, НАХОДЯЩИХСЯ НА СОДЕРЖАНИИ ОТ ОБЩЕГО КОЛИЧЕСТВА ПЛОЩАДОК ВРЕМЕННОГО НАКОПЛЕНИЯ ТВЕРДЫХ КОММУНАЛЬНЫХ ОТХОДОВ В БЕРЕЗОВСКОМ РАЙОНЕ	100	100	100	100	100	100

СТРУКТУРА РАСХОДОВ МУНИЦИПАЛЬНОЙ ПРОГРАММЫ «ЭКОЛОГИЧЕСКАЯ БЕЗОПАСНОСТЬ В БЕРЕЗОВСКОМ РАЙОНЕ»

№ п/п	НАИМЕНОВАНИЕ МУНИЦИПАЛЬНОЙ ПРОГРАММЫ, ПОДПРОГРАММЫ МУНИЦИПАЛЬНОЙ ПРОГРАММЫ	2024 ГОД		2025 ГОД		2026 ГОД	
		СУММА, ТЫС. РУБЛЕЙ	% К ОБЩЕМУ ОБЪЕМУ РАСХОДОВ	СУММА, ТЫС. РУБЛЕЙ	% К ОБЩЕМУ ОБЪЕМУ РАСХОДОВ	СУММА, ТЫС. РУБЛЕЙ	% К ОБЩЕМУ ОБЪЕМУ РАСХОДОВ
1	2	3	4	5	6	7	8
	ВСЕГО ПО МУНИЦИПАЛЬНОЙ ПРОГРАММЕ, В ТОМ ЧИСЛЕ:	24 540,7	100,0%	16 931,8	100,0%	10 176,6	100,0%
1	КОМПЛЕКС ПРОЦЕССНЫХ МЕРОПРИЯТИЙ «ОРГАНИЗАЦИЯ И ПРОВЕДЕНИЕ ДЕЗИНСЕКЦИИ И ДЕРАТИЗАЦИИ В БЕРЕЗОВСКОМ РАЙОНЕ»	818,9	3,3%	818,9	4,8%	818,9	8,0%
	БЮДЖЕТ АВТОНОМНОГО ОКРУГА	818,9		818,9		818,9	
2	КОМПЛЕКС ПРОЦЕССНЫХ МЕРОПРИЯТИЙ «СТРОИТЕЛЬСТВО ОБЪЕКТОВ ДЛЯ РАЗМЕЩЕНИЯ И ПЕРЕРАБОТКИ ТВЕРДЫХ КОММУНАЛЬНЫХ (БЫТОВЫХ) ОТХОДОВ (МЕЖМУНИЦИПАЛЬНЫХ, ПОСЕЛЕНЧЕСКИХ И ЛОКАЛЬНЫХ)»	14 498,8	59,1%	6 890,1	40,7%	134,9	1,3%
	БЮДЖЕТ АВТОНОМНОГО ОКРУГА	134,8		134,9		134,9	
	БЮДЖЕТ РАЙОНА	14 364,0		6 755,2		0,0	
	КОМПЛЕКС ПРОЦЕССНЫХ МЕРОПРИЯТИЙ «СОДЕРЖАНИЕ ПЛОЩАДОК ВРЕМЕННОГО НАКОПЛЕНИЯ ОТХОДОВ НА ТЕРРИТОРИИ БЕРЕЗОВСКОГО РАЙОНА»	6 840,0	27,9%	6 840,0	40,4%	6 840,0	67,2%
	БЮДЖЕТ РАЙОНА	6 840,0		6 840,0		6 840,0	
	КОМПЛЕКС ПРОЦЕССНЫХ МЕРОПРИЯТИЙ «ЭКОЛОГИЧЕСКИЕ ПЛАТЕЖИ»	2 383,0	9,7%	2 382,8	14,1	2 382,8	23,4
	БЮДЖЕТ РАЙОНА	2 383,0		2 382,8		2 382,8	

**МУНИЦИПАЛЬНАЯ ПРОГРАММА
«РАЗВИТИЕ ЭКОНОМИЧЕСКОГО
ПОТЕНЦИАЛА БЕРЕЗОВСКОГО РАЙОНА»**



Ответственный исполнитель муниципальной программы «Развитие экономического потенциала Березовского района» (далее - муниципальная программа) – Комитет по экономической политике администрации Березовского района

Целью муниципальной программы является:

1. Развитие конкуренции на рынке услуг розничной торговли.
2. Развитие малого и среднего предпринимательства.
3. Обеспечение благоприятного инвестиционного климата.

Задачами муниципальной программы являются:

1. Создание условий для удовлетворения спроса населения на товары и услуги, развитие конкуренции.
2. Создание условий для развития малого и среднего предпринимательства.
3. Повышение инвестиционной привлекательности.

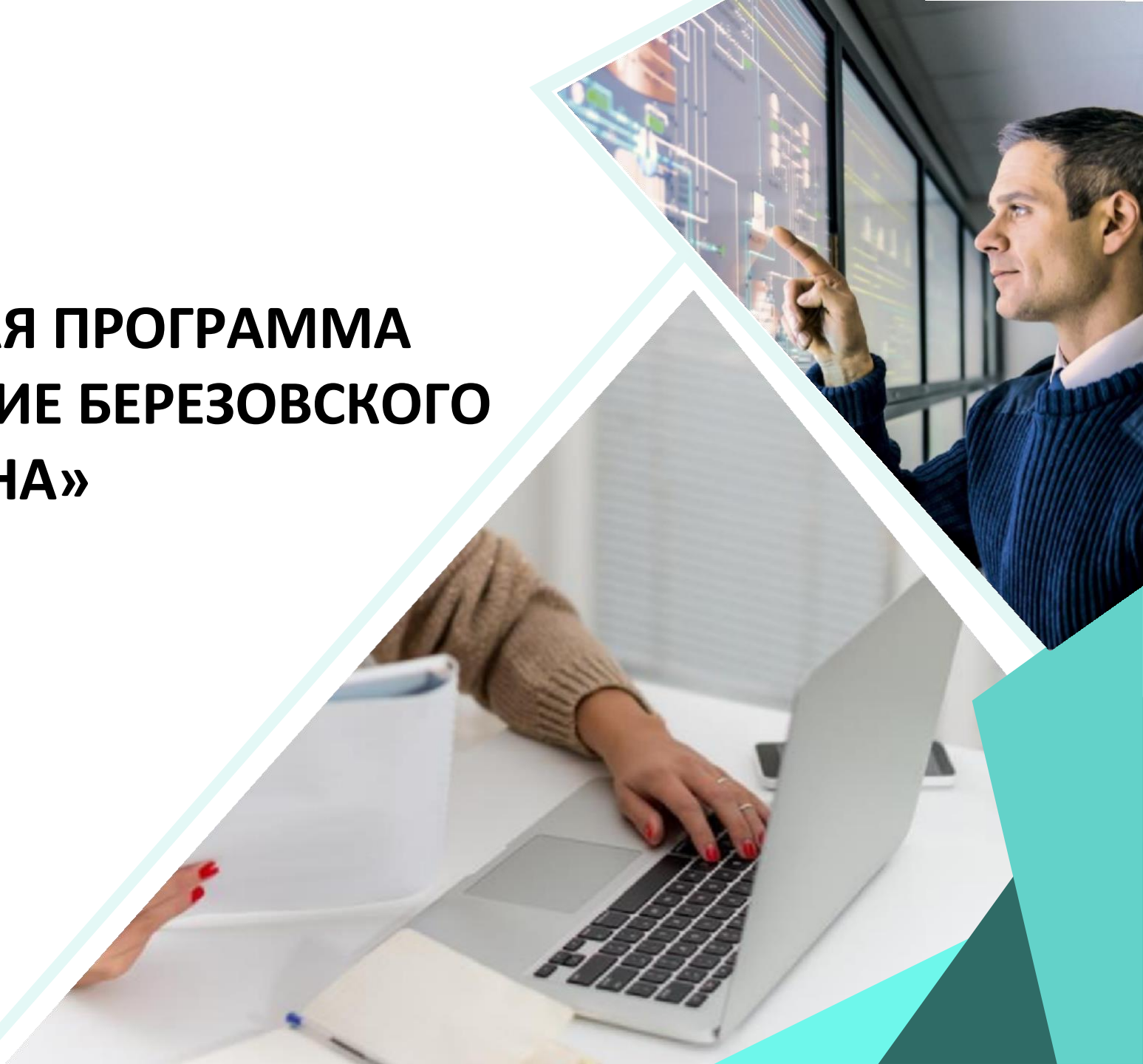
ДОСТИЖЕНИЯ ЦЕЛЕВЫХ ПОКАЗАТЕЛЕЙ МУНИЦИПАЛЬНОЙ ПРОГРАММЫ «РАЗВИТИЕ ЭКОНОМИЧЕСКОГО ПОТЕНЦИАЛА БЕРЕЗОВСКОГО РАЙОНА»

№ п/п	НАИМЕНОВАНИЕ ЦЕЛЕВОГО ПОКАЗАТЕЛЯ	ЗНАЧЕНИЕ ПОКАЗАТЕЛЯ ПО ГОДАМ					НА МОМЕНТ ОКОНЧАНИЯ РЕАЛИЗАЦИИ МУНИЦИПАЛЬНОЙ ПРОГРАММЫ
		БАЗОВОЕ ЗНАЧЕНИЕ	2024 г.	2025 г.	2026 г.	2027 г.	
1	ЧИСЛЕННОСТЬ ЗАНЯТЫХ В СФЕРЕ МАЛОГО И СРЕДНЕГО ПРЕДПРИНИМАТЕЛЬСТВА, ВКЛЮЧАЯ ИНДИВИДУАЛЬНЫХ ПРЕДПРИНИМАТЕЛЕЙ И САМОЗАНЯТЫХ, ТЫС. ЧЕЛ.	1,5	1,6	1,6	1,7	1,7	1,8
2	КОЛИЧЕСТВО СУБЪЕКТОВ МАЛОГО И СРЕДНЕГО ПРЕДПРИНИМАТЕЛЬСТВА НА 10 ТЫС. НАСЕЛЕНИЯ РАЙОНА)	231,7	226,0	226,9	227,8	227,8	228,2
3	КОЛИЧЕСТВО СУБЪЕКТОВ МАЛОГО И СРЕДНЕГО ПРЕДПРИНИМАТЕЛЬСТВА – ПОЛУЧАТЕЛЕЙ ФИНАНСОВОЙ ПОДДЕРЖКИ, В РАМКАХ РЕГИОНАЛЬНОГО ПРОЕКТА «СОЗДАНИЕ УСЛОВИЙ ДЛЯ ЛЕГКОГО СТАРТА И КОМФОРТНОГО ВЕДЕНИЯ БИЗНЕСА»	1	1	1	1	0,0	0,0
4	КОЛИЧЕСТВО СУБЪЕКТОВ МАЛОГО И СРЕДНЕГО ПРЕДПРИНИМАТЕЛЬСТВА – ПОЛУЧАТЕЛЕЙ ФИНАНСОВОЙ ПОДДЕРЖКИ, В РАМКАХ РЕГИОНАЛЬНОГО ПРОЕКТА «АКСЕЛЕРАЦИЯ СУБЪЕКТОВ МАЛОГО И СРЕДНЕГО ПРЕДПРИНИМАТЕЛЬСТВА»	25	15	15	15	0,0	0,0
5	КОЛИЧЕСТВО НОВЫХ РАБОЧИХ МЕСТ, СОЗДАННЫХ СУБЪЕКТАМИ МАЛОГО И СРЕДНЕГО ПРЕДПРИНИМАТЕЛЬСТВА – ПОЛУЧАТЕЛЯМИ ФИНАНСОВОЙ ПОДДЕРЖКИ	1	1	1	1	0,0	0,0

СТРУКТУРА РАСХОДОВ МУНИЦИПАЛЬНОЙ ПРОГРАММЫ «РАЗВИТИЕ ЭКОНОМИЧЕСКОГО ПОТЕНЦИАЛА БЕРЕЗОВСКОГО РАЙОНА»

№ п/п	НАИМЕНОВАНИЕ МУНИЦИПАЛЬНОЙ ПРОГРАММЫ, ПОДПРОГРАММЫ МУНИЦИПАЛЬНОЙ ПРОГРАММЫ	2024 ГОД		2025 ГОД		2026 ГОД	
		СУММА, ТЫС. РУБЛЕЙ	% К ОБЩЕМУ ОБЪЕМУ РАСХОДОВ	СУММА, ТЫС. РУБЛЕЙ	% К ОБЩЕМУ ОБЪЕМУ РАСХОДОВ	СУММА, ТЫС. РУБЛЕЙ	% К ОБЩЕМУ ОБЪЕМУ РАСХОДОВ
1	2	3	4	5	6	7	8
	ВСЕГО ПО МУНИЦИПАЛЬНОЙ ПРОГРАММЕ, В ТОМ ЧИСЛЕ:	4 750,5	100,0%	3 770,5	100,0%	2 514,8	100,0%
1	РЕГИОНАЛЬНЫЙ ПРОЕКТ "СОЗДАНИЕ УСЛОВИЙ ДЛЯ ЛЕГКОГО СТАРТА И КОМФОРТНОГО ВЕДЕНИЯ БИЗНЕСА"	2 518,9	100,0%	2 518,9	100,0%	2 518,9	100,0%
	БЮДЖЕТ АВТОНОМНОГО ОКРУГА	2 276,1		2 276,1		2 276,1	
	БЮДЖЕТ РАЙОНА	242,8		242,8		242,8	
2	РЕГИОНАЛЬНЫЙ ПРОЕКТ "АКСЕЛЕРАЦИЯ СУБЪЕКТОВ МАЛОГО И СРЕДНЕГО ПРЕДПРИНИМАТЕЛЬСТВА"						
	БЮДЖЕТ АВТОНОМНОГО ОКРУГА						
	БЮДЖЕТ РАЙОНА						
3	КОМПЛЕКС ПРОЦЕССНЫХ МЕРОПРИЯТИЙ "ФОРМИРОВАНИЕ ПРЕДПРИНИМАТЕЛЬСКОЙ СРЕДЫ, СТИМУЛИРОВАНИЕ ПРЕДПРИНИМАТЕЛЬСКОЙ АКТИВНОСТИ"						
	БЮДЖЕТ РАЙОНА						
4	КОМПЛЕКС ПРОЦЕССНЫХ МЕРОПРИЯТИЙ "КОРРЕКТИРОВКА (УТОЧНЕНИЕ) СТРАТЕГИИ СОЦИАЛЬНО-ЭКОНОМИЧЕСКОГО РАЗВИТИЯ БЕРЕЗОВСКОГО РАЙОНА"						
	БЮДЖЕТ РАЙОНА						

**МУНИЦИПАЛЬНАЯ ПРОГРАММА
«ЦИФРОВОЕ РАЗВИТИЕ БЕРЕЗОВСКОГО
РАЙОНА»**



Ответственный исполнитель муниципальной программы «Цифровое развитие Березовского района»
(далее -муниципальная программа) – отдел информатизации, защиты информации и связи
администрации Березовского района

Целью муниципальной программы является формирование информационного пространства на основе использования информационных и телекоммуникационных технологий для повышения качества жизни граждан.

Задачами муниципальной программы являются:

1. Развитие информационного общества и электронного правительства, в том числе технологий, обеспечивающих повышение качества электронного взаимодействия населения и органов местного самоуправления Березовского района.
2. Обеспечение условий для безопасности информации в информационных системах в органах местного самоуправления для обеспечения системы эффективного управления.

ДОСТИЖЕНИЯ ЦЕЛЕВЫХ ПОКАЗАТЕЛЕЙ МУНИЦИПАЛЬНОЙ ПРОГРАММЫ «ЦИФРОВОЕ РАЗВИТИЕ БЕРЕЗОВСКОГО РАЙОНА»

№ п/п	Наименование целевого показателя	Значение показателя по годам					На момент окончания реализации муниципальной программы
		Базовое значение	2024г.	2025г.	2026г.	2027г.	
1	Доля государственных и муниципальных услуг, функций, сервисов, предоставленных без необходимости личного посещения органов местного самоуправления Березовского района, процент	40	42	45	45	45	45
2	Доля домохозяйств, имеющих широкополосный доступ к сети Интернет, процент	98	99	99	99	99	99

СТРУКТУРА РАСХОДОВ МУНИЦИПАЛЬНОЙ ПРОГРАММЫ «ЦИФРОВОЕ РАЗВИТИЕ БЕРЕЗОВСКОГО РАЙОНА»

№ п/п	НАИМЕНОВАНИЕ МУНИЦИПАЛЬНОЙ ПРОГРАММЫ, ПОДПРОГРАММЫ МУНИЦИПАЛЬНОЙ ПРОГРАММЫ	2024 ГОД		2025 ГОД		2026 ГОД	
		СУММА, ТЫС. РУБЛЕЙ	% К ОБЩЕМУ ОБЪЁМУ РАСХОДОВ	СУММА, ТЫС. РУБЛЕЙ	% К ОБЩЕМУ ОБЪЁМУ РАСХОДОВ	СУММА, ТЫС. РУБЛЕЙ	% К ОБЩЕМУ ОБЪЁМУ РАСХОДОВ
1	2	3	4	5	6	7	8
	ВСЕГО ПО МУНИЦИПАЛЬНОЙ ПРОГРАММЕ, В ТОМ ЧИСЛЕ:	5 600,0	100,0%	3 730,0	100,0%	3 730,0	100,0%
1	КОМПЛЕКС ПРОЦЕССНЫХ МЕРОПРИЯТИЙ «РАЗВИТИЕ ЭЛЕКТРОННОГО ПРАВИТЕЛЬСТВА, ФОРМИРОВАНИЕ И СОПРОВОЖДЕНИЕ ИНФОРМАЦИОННЫХ РЕСУРСОВ И СИСТЕМ, ОБЕСПЕЧЕНИЕ ДОСТУПА К НИМ»	30,0	100,0%	30,0	100,0%	30,0	100,0%
	БЮДЖЕТ РАЙОНА	30,0		30,0		30,0	
	КОМПЛЕКС ПРОЦЕССНЫХ МЕРОПРИЯТИЙ «ОБЕСПЕЧЕНИЕ ДЕЯТЕЛЬНОСТИ АДМИНИСТРАЦИИ БЕРЕЗОВСКОГО РАЙОНА»	3 885,0	69,4%	3 700,0	99,2%	3 700,0	99,2%
	БЮДЖЕТ РАЙОНА	3 885,0		3 700,0		3 700,0	
	КОМПЛЕКС ПРОЦЕССНЫХ МЕРОПРИЯТИЙ «РАЗВИТИЕ СИСТЕМЫ ОБЕСПЕЧЕНИЯ ИНФОРМАЦИОННОЙ БЕЗОПАСНОСТИ АДМИНИСТРАЦИИ БЕРЕЗОВСКОГО РАЙОНА»	1 685,0	30,1%	0,0	0,0%	0,0	0,0%
	БЮДЖЕТ РАЙОНА	1 685,0		0,0		0,0	

**МУНИЦИПАЛЬНАЯ ПРОГРАММА
«СОВРЕМЕННАЯ ТРАНСПОРТНАЯ СИСТЕМА
БЕРЕЗОВСКОГО РАЙОНА»**



Ответственный исполнитель муниципальной программы «Современная транспортная система Березовского района» (далее-муниципальная программа) – отдел транспорта администрации Березовского района.
Соисполнители муниципальной программы - Муниципальное казенное учреждение «Управление капитального строительства и ремонта Березовского района»;
Городские и сельские поселения Березовского района

Целью муниципальной программы является:

1. Развитие современной транспортной инфраструктуры, повышение доступности и безопасности услуг транспортного комплекса для населения Березовского района.
2. Сокращение дорожно-транспортных происшествий и тяжести их последствий.

Задачами программы являются:

1. Обеспечение доступности и повышение качества транспортных услуг автомобильным транспортом.
2. Обеспечение доступности и повышение качества транспортных услуг воздушным транспортом.
3. Обеспечение доступности и повышение качества транспортных услуг водным транспортом.
4. Строительство, реконструкция, капитальный ремонт и сохранность автомобильных дорог общего пользования местного значения.
5. Предупреждение опасного поведения участников дорожного движения и профилактика дорожно-транспортных происшествий.
6. Совершенствование контрольно-надзорной деятельности в сфере обеспечения безопасности дорожного движения.
7. Совершенствование организации движения транспорта и пешеходов в поселении.
8. Снижение детского дорожно-транспортного травматизма и пропаганда безопасности дорожного движения.
9. Профилактика правонарушений в сфере безопасности дорожного движения.

ДОСТИЖЕНИЯ ЦЕЛЕВЫХ ПОКАЗАТЕЛЕЙ МУНИЦИПАЛЬНОЙ ПРОГРАММЫ «СОВРЕМЕННАЯ ТРАНСПОРТНАЯ СИСТЕМА БЕРЕЗОВСКОГО РАЙОНА»

№ п/п	Наименование целевого показателя	Значение показателя по годам					На момент окончания реализации муниципальной программы
		Базовое значение	2024г.	2025г.	2026г.	2027г.	
1	КОЛИЧЕСТВО ПЕРЕВЕЗЕННЫХ ПассажиРОВ АВТОМОБИЛЬНЫМ ТРАНСПОРТОМ.	30	40	45	50	60	60
2	КОЛИЧЕСТВО ПЕРЕВЕЗЕННЫХ ПассажиРОВ ВОЗДУШНЫМ ТРАНСПОРТОМ.	1	1	1	0	0	3
3	КОЛИЧЕСТВО ПЕРЕВЕЗЕННЫХ ПассажиРОВ ВОДНЫМ ТРАНСПОРТОМ.	33,3	33,3	33,3	33,3	33,3	33,3
4	ТРАНСПОРТНАЯ ПОДВИЖНОСТЬ НАСЕЛЕНИЯ РАЙОНА НА ВНУТРИРАЙОННЫХ МАРШРУТАХ	93	93	93	93	93	93
5	ПРОТЯЖЕННОСТЬ СЕТИ АВТОМОБИЛЬНЫХ ДОРОГ ОБЩЕГО ПОЛЬЗОВАНИЯ МЕСТНОГО ЗНАЧЕНИЯ.	34	34	34	34	34	877
6	ОБЪЕМ ВВОДА В ЭКСПЛУАТАЦИЮ ПОСЛЕ СТРОИТЕЛЬСТВА И РЕКОНСТРУКЦИИ АВТОМОБИЛЬНЫХ ДОРОГ ОБЩЕГО ПОЛЬЗОВАНИЯ МЕСТНОГО ЗНАЧЕНИЯ	171	171	171	171	171	171
7	ПРИРОСТ ПРОТЯЖЕННОСТИ АВТОМОБИЛЬНЫХ ДОРОГ ОБЩЕГО ПОЛЬЗОВАНИЯ МЕСТНОГО ЗНАЧЕНИЯ, СООТВЕТСТВУЮЩИХ НОРМАТИВНЫМ ТРЕБОВАНИЯМ К ТРАНСПОРТНО-ЭКСПЛУАТАЦИОННЫМ ПОКАЗАТЕЛЯМ, В РЕЗУЛЬТАТЕ КАПИТАЛЬНОГО РЕМОНТА И РЕМОНТА АВТОМОБИЛЬНЫХ ДОРОГ	14	14	14	14	14	14
8	ПРОТЯЖЕННОСТЬ СЕТИ АВТОМОБИЛЬНЫХ ДОРОГ ОБЩЕГО ПОЛЬЗОВАНИЯ МЕСТНОГО ЗНАЧЕНИЯ, НЕ СООТВЕТСТВУЮЩИХ НОРМАТИВНЫМ ТРЕБОВАНИЯМ К ТРАНСПОРТНО-ЭКСПЛУАТАЦИОННЫМ ПОКАЗАТЕЛЯМ НА 31 ДЕКАБРЯ ОТЧЕТНОГО ГОДА	0	0	0	0	0	100
9	ДОЛЯ АВТОМОБИЛЬНЫХ ДОРОГ ОБЩЕГО ПОЛЬЗОВАНИЯ МЕСТНОГО ЗНАЧЕНИЯ, СООТВЕТСТВУЮЩИХ НОРМАТИВНЫМ ТРЕБОВАНИЯМ К ТРАНСПОРТНО-ЭКСПЛУАТАЦИОННЫМ ПОКАЗАТЕЛЯМ, В ОБЩЕЙ ПРОТЯЖЕННОСТИ АВТОМОБИЛЬНЫХ ДОРОГ ОБЩЕГО ПОЛЬЗОВАНИЯ МЕСТНОГО ЗНАЧЕНИЯ						
10	СОКРАЩЕНИЕ ДОРОЖНО-ТРАНСПОРТНЫХ ПРОИСШЕСТВИЙ И ТЯЖЕСТИ ИХ ПОСЛЕДСТВИЙ						
11	ПОВЫШЕНИЕ БЕЗОПАСНОСТИ ДОРОЖНОГО ДВИЖЕНИЯ						

СТРУКТУРА РАСХОДОВ МУНИЦИПАЛЬНОЙ ПРОГРАММЫ «СОВРЕМЕННАЯ ТРАНСПОРТНАЯ СИСТЕМА БЕРЕЗОВСКОГО РАЙОНА»

№ п/п	НАИМЕНОВАНИЕ МУНИЦИПАЛЬНОЙ ПРОГРАММЫ, ПОДПРОГРАММЫ МУНИЦИПАЛЬНОЙ ПРОГРАММЫ	2024 ГОД		2025 ГОД		2026 ГОД	
		СУММА, ТЫС. РУБЛЕЙ	% К ОБЩЕМУ ОБЪЕМУ РАСХОДОВ	СУММА, ТЫС. РУБЛЕЙ	% К ОБЩЕМУ ОБЪЕМУ РАСХОДОВ	СУММА, ТЫС. РУБЛЕЙ	% К ОБЩЕМУ ОБЪЕМУ РАСХОДОВ
1	2	3	4	5	6	7	8
	ВСЕГО ПО МУНИЦИПАЛЬНОЙ ПРОГРАММЕ, В ТОМ ЧИСЛЕ:	151 095,6	100,0%	100 770,0	100,0%	99 116,0	100,0%
1	КОМПЛЕКС ПРОЦЕССНЫХ МЕРОПРИЯТИЙ «ОБЕСПЕЧЕНИЕ ПОВЫШЕНИЯ КАЧЕСТВА И ДОСТУПНОСТИ ТРАНСПОРТНЫХ УСЛУГ, ОКАЗЫВАЕМЫХ С ИСПОЛЬЗОВАНИЕМ АВТОМОБИЛЬНОГО ТРАНСПОРТА»	6 510,0	10,8%	6 510,0	12,0%	6 510,0	12,0%
	БЮДЖЕТ РАЙОНА	6 510,0		6 510,0		6 510,0	
2	КОМПЛЕКС ПРОЦЕССНЫХ МЕРОПРИЯТИЙ «ОБЕСПЕЧЕНИЕ ПОВЫШЕНИЯ КАЧЕСТВА И ДОСТУПНОСТИ ТРАНСПОРТНЫХ УСЛУГ, ОКАЗЫВАЕМЫХ С ИСПОЛЬЗОВАНИЕМ ВОЗДУШНОГО, ВОДНОГО ТРАНСПОРТА»	36 740,0	60,8%	28 490,0	52,4%	28 490,0	52,4%
	БЮДЖЕТ РАЙОНА	36 740,0		28 490,0		28 490,0	
3	КОМПЛЕКС ПРОЦЕССНЫХ МЕРОПРИЯТИЙ «ОБЕСПЕЧЕНИЕ ФУНКЦИОНИРОВАНИЯ СЕТИ АВТОМОБИЛЬНЫХ ДОРОГ ОБЩЕГО ПОЛЬЗОВАНИЯ МЕСТНОГО ЗНАЧЕНИЯ»	10 000,0	16,5%	15 000,0	27,6%	15 000,0	27,6%
	БЮДЖЕТ РАЙОНА	10 000,0		15 000,0		15 000,0	
	БЮДЖЕТ АВТОНОМНОГО ОКРУГА	7 180,9	11,9%	4 380,0	8,1%	4 380,0	8,1%

**МУНИЦИПАЛЬНАЯ ПРОГРАММА
«СОЗДАНИЕ УСЛОВИЙ ДЛЯ ЭФФЕКТИВНОГО
УПРАВЛЕНИЯ МУНИЦИПАЛЬНЫМИ
ФИНАНСАМИ В БЕРЕЗОВСКОМ РАЙОНЕ»**



Ответственный исполнитель муниципальной программы «Создание условий для эффективного управления муниципальными финансами в Березовском районе» (далее– муниципальная программа) - Комитет по финансам администрация Березовского района. Соисполнители муниципальной программы-отсутствуют

Целью муниципальной программы является обеспечение равных условий для устойчивого исполнения расходных обязательств и повышение качества управления финансами в городских и сельских поселениях Березовского района, повышение качества управления муниципальными финансами Березовского района.

С учетом приоритетов экономического развития Российской Федерации, автономного округа и района для реализации программы определены следующие задачи:

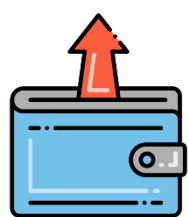
1. Совершенствование системы распределения и перераспределения финансовых ресурсов между городскими и сельскими поселениями Березовского района;
2. Обеспечение устойчивого исполнения бюджетов городских и сельских поселений Березовского района;
3. Повышение эффективности управления муниципальными финансами Березовского района;
4. Нормативное правовое регулирование в сфере бюджетного процесса и его совершенствование;
5. Обеспечение своевременного контроля в финансово-бюджетной сфере;
6. Эффективное управление резервными средствами и муниципальным долгом Березовского района.

**ДОСТИЖЕНИЯ ЦЕЛЕВЫХ ПОКАЗАТЕЛЕЙ МУНИЦИПАЛЬНОЙ ПРОГРАММЫ
«СОЗДАНИЕ УСЛОВИЙ ДЛЯ ЭФФЕКТИВНОГО УПРАВЛЕНИЯ МУНИЦИПАЛЬНЫМИ
ФИНАНСАМИ В БЕРЕЗОВСКОМ РАЙОНЕ»**

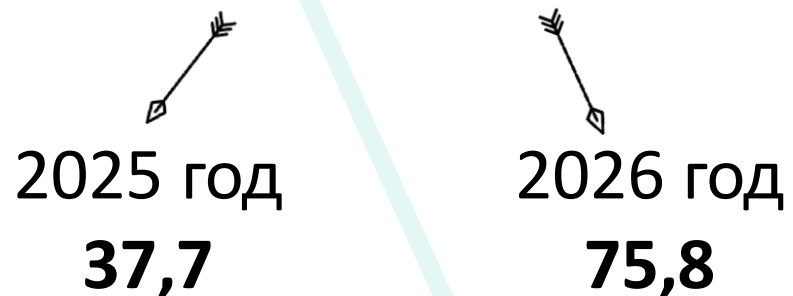
№ П/ П	НАИМЕНОВАНИЕ ЦЕЛЕВОГО ПОКАЗАТЕЛЯ	ЗНАЧЕНИЕ ПОКАЗАТЕЛЯ ПО ГОДАМ					НА МОМЕНТ ОКОНЧАНИЯ РЕАЛИЗАЦИИ МУНИЦИПАЛЬНОЙ ПРОГРАММЫ
		БАЗОВОЕ ЗНАЧЕНИЕ	2024 Г.	2025 Г.	2026 Г.	2027 Г.	
1	ОТНОШЕНИЕ ОБЪЕМА МУНИЦИПАЛЬНОГО ДОЛГА БЮДЖЕТА БЕРЕЗОВСКОГО РАЙОНА К ОБЩЕМУ ОБЪЕМУ ДОХОДОВ БЮДЖЕТА БЕРЕЗОВСКОГО РАЙОНА БЕЗ УЧЕТА УТВЕРЖДЕННОГО ОБЪЕМА БЕЗВОЗМЕЗДНЫХ ПОСТУПЛЕНИЙ И (ИЛИ) ПОСТУПЛЕНИЙ НАЛОГОВЫХ ДОХОДОВ ПО ДОПОЛНИТЕЛЬНЫМ НОРМАТИВАМ ОТЧИСЛЕНИЙ ОТ НАЛОГА НА ДОХОДЫ ФИЗИЧЕСКИХ ЛИЦ, НЕ БОЛЕЕ	50%	50%	50%	50%	500%	50%
2	ДОЛЯ РАСХОДОВ БЮДЖЕТА БЕРЕЗОВСКОГО РАЙОНА НА ОБСЛУЖИВАНИЕ МУНИЦИПАЛЬНОГО ДОЛГА В ОБЩЕЙ СУММЕ РАСХОДОВ, ЗА ИСКЛЮЧЕНИЕМ ОБЪЕМА РАСХОДОВ, КОТОРЫЕ ОСУЩЕСТВЛЯЮТСЯ ЗА СЧЕТ СУБВЕНЦИЙ, МЕНЕЕ	0,003	15	15	15	15	15
3	КОЛИЧЕСТВО ПОСЕЛЕНИЙ БЕРЕЗОВСКОГО РАЙОНА, ОЦЕНКА КАЧЕСТВА ОРГАНИЗАЦИИ И ОСУЩЕСТВЛЕНИЯ БЮДЖЕТНОГО ПРОЦЕССА, КОТОРЫХ ВЫШЕ СРЕДНЕГО ПОКАЗАТЕЛЯ СЛОЖИВШЕГОСЯ ОТДЕЛЬНО ПО ПОСЕЛЕНИЯМ	3	3	3	3	3	3
4	СРЕДНИЙ ИНДЕКС КАЧЕСТВА ФИНАНСОВОГО МЕНЕДЖМЕНТА ГЛАВНЫХ АДМИНИСТРАТОРОВ СРЕДСТВ БЮДЖЕТА БЕРЕЗОВСКОГО РАЙОНА	68	69	70	70	70	70
5	ДОЛЯ ГОРОДСКИХ И СЕЛЬСКИХ ПОСЕЛЕНИЙ, УРОВЕНЬ РАСЧЕТНОЙ БЮДЖЕТНОЙ ОБЕСПЕЧЕННОСТИ КОТОРЫХ ПОСЛЕ ПРЕДОСТАВЛЕНИЯ ДОТАЦИИ НА ВЫРАВНИВАНИЕ БЮДЖЕТНОЙ ОБЕСПЕЧЕННОСТИ ИЗ БЮДЖЕТА МУНИЦИПАЛЬНОГО РАЙОНА СОСТАВЛЯЕТ БОЛЕЕ 90% ОТ УСТАНОВЛЕННОГО КРИТЕРИЯ ВЫРАВНИВАНИЯ ПОСЕЛЕНИЙ	100	100	100	100	100	100
6	ДОЛЯ БЮДЖЕТНЫХ АССИГНОВАНИЙ, ПРЕДУСМОТРЕННЫХ ЗА СЧЕТ БЮДЖЕТА БЕРЕЗОВСКОГО РАЙОНА В РАМКАХ МУНИЦИПАЛЬНЫХ ПРОГРАММ В ОБЩИХ РАСХОДАХ БЮДЖЕТА БЕРЕЗОВСКОГО РАЙОНА, БОЛЬШЕ ИЛИ РАВНО	96,5	98	98	98	98	98
7	ИСПОЛНЕНИЕ РАСХОДНЫХ ОБЯЗАТЕЛЬСТВ БЕРЕЗОВСКОГО РАЙОНА ЗА ОТЧЕТНЫЙ ФИНАНСОВЫЙ ГОД В РАЗМЕРЕ НЕ МЕНЕЕ 95% ОТ БЮДЖЕТНЫХ АССИГНОВАНИЙ, УТВЕРЖДЕННЫХ РЕШЕНИЕМ О БЮДЖЕТЕ РАЙОНА, БОЛЬШЕ ИЛИ РАВНО	97,2	95	95	95	95	95

**СТРУКТУРА РАСХОДОВ МУНИЦИПАЛЬНОЙ ПРОГРАММЫ
«СОЗДАНИЕ УСЛОВИЙ ДЛЯ ЭФФЕКТИВНОГО УПРАВЛЕНИЯ МУНИЦИПАЛЬНЫМИ
ФИНАНСАМИ В БЕРЕЗОВСКОМ РАЙОНЕ»**

№ П/П	НАИМЕНОВАНИЕ МУНИЦИПАЛЬНОЙ ПРОГРАММЫ, ПОДПРОГРАММЫ МУНИЦИПАЛЬНОЙ ПРОГРАММЫ	2024 ГОД		2025 ГОД		2026 ГОД	
		СУММА, ТЫС. РУБЛЕЙ	% К ОБЩЕМУ ОБЪЕМУ РАСХОДОВ	СУММА, ТЫС. РУБЛЕЙ	% К ОБЩЕМУ ОБЪЕМУ РАСХОДОВ	СУММА, ТЫС. РУБЛЕЙ	% К ОБЩЕМУ ОБЪЕМУ РАСХОДОВ
1	2	3	4	5	6	7	8
	ВСЕГО ПО МУНИЦИПАЛЬНОЙ ПРОГРАММЕ, В ТОМ ЧИСЛЕ:	316 887,7	100,0%	310 809,6	100,0%	346 039,6	100,0%
1	КОМПЛЕКС ПРОЦЕССНЫХ МЕРОПРИЯТИЙ «ОБЕСПЕЧЕНИЕ ДЕЯТЕЛЬНОСТИ ОРГАНОВ МУНИЦИПАЛЬНЫХ ОБРАЗОВАНИЙ БЕРЕЗОВСКОГО РАЙОНА»	50 562,4	16,0%	41 414,4	13,3%	40 530,0	11,7%
	БЮДЖЕТ АВТОНОМНОГО ОКРУГА	955,5		955,5		955,5	
	БЮДЖЕТ РАЙОНА	49 606,9		40 458,9		39 574,5	
2	КОМПЛЕКС ПРОЦЕССНЫХ МЕРОПРИЯТИЙ «ДОТАЦИИ ИЗ БЮДЖЕТА МУНИЦИПАЛЬНОГО РАЙОНА НА ВЫРАВНИВАНИЕ БЮДЖЕТНОЙ ОБЕСПЕЧЕННОСТИ ГОРОДСКИХ, СЕЛЬСКИХ ПОСЕЛЕНИЙ»	224 918,2	71,0%	227 593,1	73,2%	225 566,3	65,2%
	БЮДЖЕТ АВТОНОМНОГО ОКРУГА	60 314,5		60 314,5		60 314,5	
	БЮДЖЕТ РАЙОНА	164 603,7		167 278,6		165 251,8	
3	КОМПЛЕКС ПРОЦЕССНЫХ МЕРОПРИЯТИЙ «ИНЫЕ МЕЖБЮДЖЕТНЫЕ ТРАНСФЕРТЫ БЮДЖЕТАМ ГОРОДСКИХ, СЕЛЬСКИХ ПОСЕЛЕНИЙ ИЗ БЮДЖЕТА МУНИЦИПАЛЬНОГО РАЙОНА»	8 751,7	2,8%	0,0	0,0%	0,0	0,0%
	БЮДЖЕТ РАЙОНА	8 751,7		0,0		0,0	
4	КОМПЛЕКС ПРОЦЕССНЫХ МЕРОПРИЯТИЙ «УПРАВЛЕНИЕ РЕЗЕРВНЫМ ФОНДОМ БЕРЕЗОВСКОГО РАЙОНА»	4 000,0	1,3%	4 000,0	1,3%	4 000,0	1,2%
	БЮДЖЕТ РАЙОНА	4 000,0		4 000,0		4 000,0	
5	КОМПЛЕКС ПРОЦЕССНЫХ МЕРОПРИЯТИЙ «УПРАВЛЕНИЕ РЕЗЕРВНЫМИ СРЕДСТВАМИ БЮДЖЕТА БЕРЕЗОВСКОГО РАЙОНА»	0,0	0,0%	37 692,0	12,1%	75 833,0	21,9%
	БЮДЖЕТ РАЙОНА	0,0	12,7%	37 692,0	0,0	75 833,0	
6	КОМПЛЕКС ПРОЦЕССНЫХ МЕРОПРИЯТИЙ «ОБЕСПЕЧЕНИЕ ФИНАНСИРОВАНИЯ МЕРОПРИЯТИЙ РАЙОННОГО ЗНАЧЕНИЯ, НЕ ПРЕДУСМОТРЕННЫХ В БЮДЖЕТЕ БЕРЕЗОВСКОГО РАЙОНА ЗА СЧЕТ СРЕДСТВ БЮДЖЕТА БЕРЕЗОВСКОГО РАЙОНА»	28 552,1	9,0%	0,0	0,0%	0,0	0,0%
	БЮДЖЕТ РАЙОНА	28 552,1		0,0		0,0	
7	КОМПЛЕКС ПРОЦЕССНЫХ МЕРОПРИЯТИЙ «УПРАВЛЕНИЕ РЕЗЕРВНЫМ ФОНДОМ БЕРЕЗОВСКОГО РАЙОНА»	103,3	0,0%	110,1	0,0%	110,3	0,0%
	БЮДЖЕТ РАЙОНА	103,3		110,1		110,3	



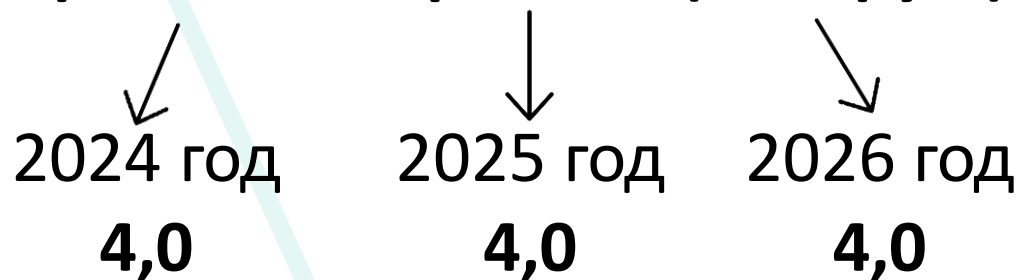
Условно-утвержденные расходы (млн.руб.)



Обслуживание муниципального долга (млн.руб.)



Управление Резервным фондом Березовского района (млн.руб.)



**РАСПРЕДЕЛЕНИЕ ДОТАЦИИ НА ВЫРАВНИВАНИЕ БЮДЖЕТНОЙ
ОБЕСПЕЧЕННОСТИ ПОСЕЛЕНИЙ ЗА СЧЕТ СРЕДСТВ БЮДЖЕТА
АВТОНОМНОГО ОКРУГА И БЮДЖЕТА РАЙОНА
ТЫС.РУБ.**

	2024 ГОД			2025 ГОД	2026 ГОД
	ЧИЛЕННОСТЬ НАСЕЛЕНИЯ, ЧЕЛ.	РАСЧЕТНЫЕ ДОХОДЫ В РАСЧЕТЕ НА ОДНОГО ЖИТЕЛЯ, ТЫС. РУБ.	ОБЪЕМ ДОТАЦИИ	ОБЪЕМ ДОТАЦИИ	ОБЪЕМ ДОТАЦИИ
Г.П. БЕРЕЗОВО	6 901	16,29	50 453,2	50 784,31	50 278,85
Г.П. ИГРИМ	7 602	16,35	78 482,8	19 794,88	79 805,74
С.П. САРАНПАУЛЬ	3 766	15,76	52 884,9	53 815,04	53 679,16
С.П. СВЕТЛЫЙ	1 458	15,19	8 748,5	8 579,54	7 908,79
С.П. ХУЛИМСУНТ	1 739	15,33	19 091,4	19 259,14	18 901,05
С.П. ПРИПОЛЯРНЫЙ	1 224	15,04	15 257,13	15 360,19	14 992,72
ИТОГО:	22 690		224 918,2	227 593,10	225 566,3

**МУНИЦИПАЛЬНАЯ ПРОГРАММА
«УПРАВЛЕНИЕ МУНИЦИПАЛЬНЫМ
ИМУЩЕСТВОМ В БЕРЕЗОВСКОМ РАЙОНЕ»**



Ответственный исполнитель муниципальной программы «Управление муниципальным имуществом в Березовском районе» (далее-муниципальная программа) – Администрация Березовского района (комитет по земельным ресурсам и управлению муниципальным имуществом администрации Березовского района).
Соисполнители муниципальной программы - МКУ «Управление капитального строительства и ремонта Березовского района»

Целью муниципальной программы является формирование эффективной системы управления муниципальным имуществом в Березовском районе, позволяющей обеспечить оптимальный состав имущества для исполнения полномочий органами местного самоуправления, достоверный учет и контроль использования муниципального имущества Березовского района.

Задачами муниципальной программы являются:

1. Совершенствование системы управления муниципальным имуществом Березовского района и земельными ресурсами.
2. Приумножение объектов муниципальной собственности, повышение уровня технической обеспеченности муниципального района.

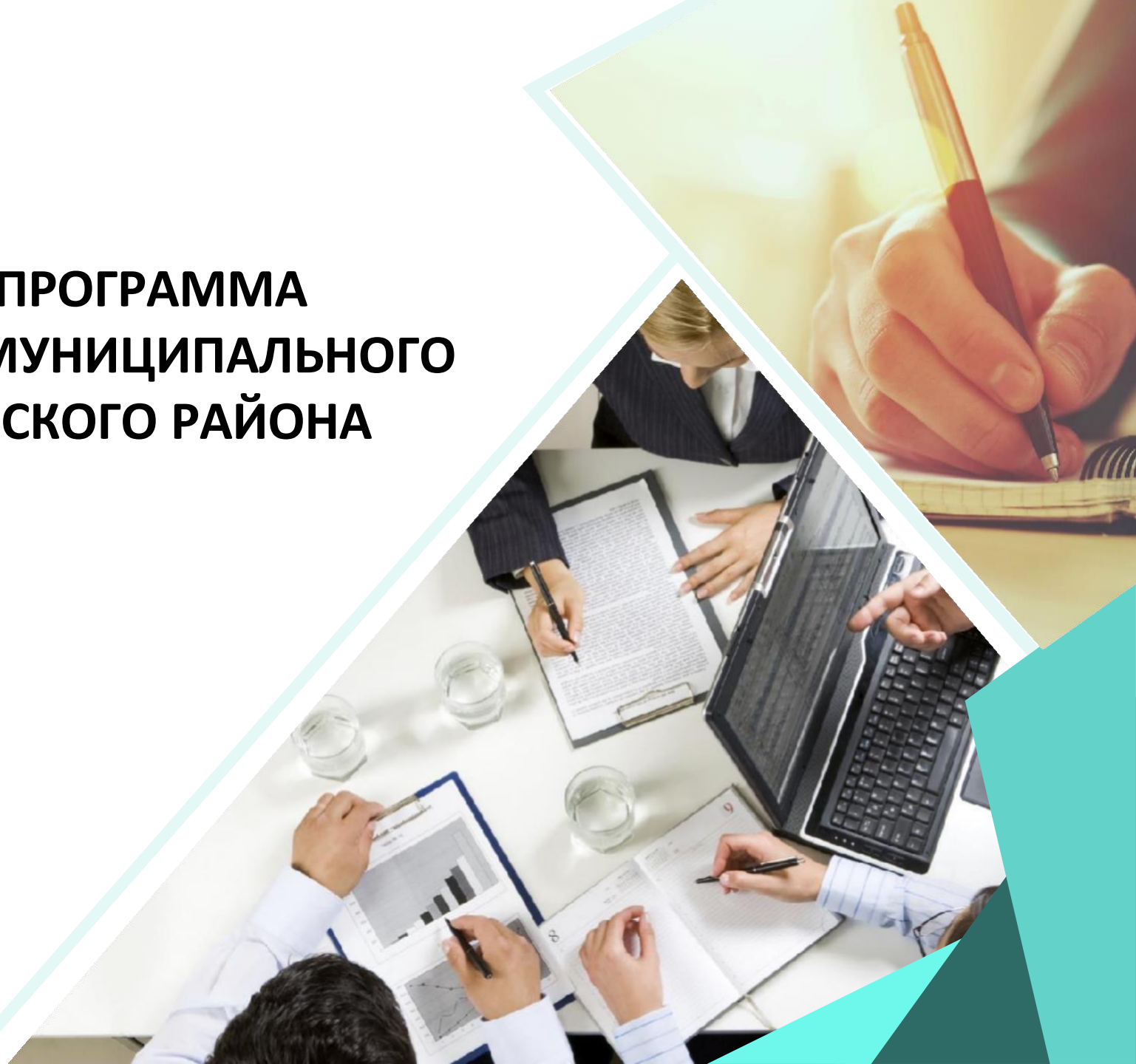
ДОСТИЖЕНИЯ ЦЕЛЕВЫХ ПОКАЗАТЕЛЕЙ МУНИЦИПАЛЬНОЙ ПРОГРАММЫ «УПРАВЛЕНИЕ МУНИЦИПАЛЬНЫМ ИМУЩЕСТВОМ В БЕРЕЗОВСКОМ РАЙОНЕ»

№ П/П	НАИМЕНОВАНИЕ ЦЕЛЕВОГО ПОКАЗАТЕЛЯ	ЗНАЧЕНИЕ ПОКАЗАТЕЛЯ ПО ГОДАМ					НА МОМЕНТ ОКОНЧАНИЯ РЕАЛИЗАЦИИ МУНИЦИПАЛЬНОЙ ПРОГРАММЫ
		БАЗОВОЕ ЗНАЧЕНИЕ	2024 Г.	2025 Г.	2026 Г.	2027 Г.	
1	КОЛИЧЕСТВО ВЫПОЛНЕННЫХ КАДАСТРОВЫХ РАБОТ, ЕД.	1	10	2	2	2	2
2	КОЛИЧЕСТВО ОБЪЕКТОВ МУНИЦИПАЛЬНОЙ СОБСТВЕННОСТИ ПРОШЕДШИХ СТРОИТЕЛЬНО-ТЕХНИЧЕСКУЮ ЭКСПЕРТИЗУ, ЕД.	0	0	0	0	1	1
3	КОЛИЧЕСТВО ОБЪЕКТОВ МУНИЦИПАЛЬНОЙ СОБСТВЕННОСТИ, ОТВЕЧАЮЩИХ НОРМАТИВНЫМ ТРЕБОВАНИЯМ, ЕД.	0	1	0	0	1	1
4	КОЛИЧЕСТВО ОБЪЕКТОВ ЗАСТРАХОВАННЫХ ОТ РИСКОВ СЛУЧАЙНОЙ ГИБЕЛИ ИЛИ УНИЧТОЖЕНИЯ МУНИЦИПАЛЬНОГО ИМУЩЕСТВА, ЕД. В ГОД	52	0	0	0	50	50
5	КОЛИЧЕСТВО ОБЪЕКТОВ МУНИЦИПАЛЬНОЙ СОБСТВЕННОСТИ, ДОПОЛНИТЕЛЬНО ВОВЛЕЧЕННЫХ В ХОЗЯЙСТВЕННЫЙ ОБОРОТ, ЕД.	4	1	1	0	0	0
6	ПЛОЩАДЬ ЗЕМЕЛЬНЫХ УЧАСТКОВ, ПРЕДОСТАВЛЕННЫХ ДЛЯ ОБЪЕКТОВ ЖИЛИЩНОГО СТРОИТЕЛЬСТВА, В ОТНОШЕНИИ КОТОРЫХ С ДАТЫ ПРИНЯТИЯ РЕШЕНИЯ О ПРЕДОСТАВЛЕНИИ ЗЕМЕЛЬНОГО УЧАСТКА ИЛИ ПОДПИСАНИЯ ПРОТОКОЛА О РЕЗУЛЬТАТАХ ТОРГОВ (КОНКУРСОВ, АУКЦИОНОВ) НЕ БЫЛО ПОЛУЧЕНО РАЗРЕШЕНИЕ НА ВВОД В ЭКСПЛУАТАЦИЮ В ТЕЧЕНИЕ 3 ЛЕТ, КВАДРАТНЫЙ МЕТР	0	0	0	0	0	0
7	ПЛОЩАДЬ ЗЕМЕЛЬНЫХ УЧАСТКОВ, ПРЕДОСТАВЛЕННЫХ ДЛЯ ОБЪЕКТОВ КАПИТАЛЬНОГО СТРОИТЕЛЬСТВА (ЗА ИСКЛЮЧЕНИЕМ ОБЪЕКТОВ ЖИЛИЩНОГО СТРОИТЕЛЬСТВА), В ОТНОШЕНИИ КОТОРЫХ, С ДАТЫ ПРИНЯТИЯ РЕШЕНИЯ О ПРЕДОСТАВЛЕНИИ ЗЕМЕЛЬНОГО УЧАСТКА ИЛИ ПОДПИСАНИЯ ПРОТОКОЛА О РЕЗУЛЬТАТАХ ТОРГОВ (КОНКУРСОВ, АУКЦИОНОВ), НЕ БЫЛО ПОЛУЧЕНО РАЗРЕШЕНИЕ НА ВВОД В ЭКСПЛУАТАЦИЮ В ТЕЧЕНИЕ 5 ЛЕТ, КВАДРАТНЫЙ МЕТР	18823	0	0	0	0	0
8	ПЛОЩАДЬ ЗЕМЕЛЬНЫХ УЧАСТКОВ, ПРЕДОСТАВЛЕННЫХ ДЛЯ СТРОИТЕЛЬСТВА, ГА.	3,7	3,8	3,8	3,8	3,8	3,8
9	ПЛОЩАДЬ ЗЕМЕЛЬНЫХ УЧАСТКОВ, ПРЕДОСТАВЛЕННЫХ ДЛЯ ЖИЛИЩНОГО СТРОИТЕЛЬСТВА, ИНДИВИДУАЛЬНОГО СТРОИТЕЛЬСТВА, ГА.	1,1	1,1	1,1	1,1	1,1	1,1
10	ДОЛЯ СДАННЫХ В АРЕНДУ СУБЪЕКТАМ МСП И ОРГАНИЗАЦИЯМ, ОБРАЗУЮЩИМ ИНФРАСТРУКТУРУ ПОДДЕРЖКИ СУБЪЕКТОВ МАЛОГО И СРЕДНЕГО ПРЕДПРИНИМАТЕЛЬСТВА, ОБЪЕКТОВ НЕДВИЖИМОГО ИМУЩЕСТВА, ВКЛЮЧЕННЫХ В ПЕРЕЧЬ МУНИЦИПАЛЬНОГО ИМУЩЕСТВА МО БЕРЕЗОВСКИЙ РАЙОН В ОБЩЕМ КОЛИЧЕСТВЕ ОБЪЕКТОВ НЕДВИЖИМОГО ИМУЩЕСТВА, ВКЛЮЧЕННЫХ В УКАЗАННЫЙ ПЕРЕЧЕНЬ	80	80	80	80	80	80
11	УВЕЛИЧЕНИЕ КОЛИЧЕСТВА ОБЪЕКТОВ ИМУЩЕСТВА В ПЕРЕЧНЕ МУНИЦИПАЛЬНОГО ИМУЩЕСТВА БЕРЕЗОВСКОГО РАЙОНА	10	10	10	10	10	10

СТРУКТУРА РАСХОДОВ МУНИЦИПАЛЬНОЙ ПРОГРАММЫ «УПРАВЛЕНИЕ МУНИЦИПАЛЬНЫМ ИМУЩЕСТВОМ В БЕРЕЗОВСКОМ РАЙОНЕ»

№ п/п	НАИМЕНОВАНИЕ МУНИЦИПАЛЬНОЙ ПРОГРАММЫ, ПОДПРОГРАММЫ МУНИЦИПАЛЬНОЙ ПРОГРАММЫ	2024 ГОД		2025 ГОД		2026 ГОД	
		СУММА, ТЫС. РУБЛЕЙ	% К ОБЩЕМУ ОБЪЁМУ РАСХОДОВ	СУММА, ТЫС. РУБЛЕЙ	% К ОБЩЕМУ ОБЪЁМУ РАСХОДОВ	СУММА, ТЫС. РУБЛЕЙ	% К ОБЩЕМУ ОБЪЁМУ РАСХОДОВ
1	2	3	4	5	6		8
	ВСЕГО ПО МУНИЦИПАЛЬНОЙ ПРОГРАММЕ, В ТОМ ЧИСЛЕ:	26 704,0	100,0%	8 740,0	100,0%	900,0	100,0%
1	КОМПЛЕКС ПРОЦЕССНЫХ МЕРОПРИЯТИЙ «УПРАВЛЕНИЕ И РАСПОРЯЖЕНИЕ МУНИЦИПАЛЬНЫМ ИМУЩЕСТВОМ И ЗЕМЕЛЬНЫМИ РЕСУРСАМИ В БЕРЕЗОВСКОМ РАЙОНЕ»	18 704,0	70,0%	900,0	10,3%	900,0	100,0%
	БЮДЖЕТ РАЙОНА	18 704,0		900,0		900,0	
2	КОМПЛЕКС ПРОЦЕССНЫХ МЕРОПРИЯТИЙ «ПРИОБРЕТЕНИЕ ИМУЩЕСТВА В МУНИЦИПАЛЬНУЮ СОБСТВЕННОСТЬ»	8 000,0	30,0%	7 840,0	89,7%	0,0	0,0%
	БЮДЖЕТ РАЙОНА	8 000,0		7 840,0		0,0	

**МУНИЦИПАЛЬНАЯ ПРОГРАММА
«СОВЕРШЕНСТВОВАНИЕ МУНИЦИПАЛЬНОГО
УПРАВЛЕНИЯ БЕРЕЗОВСКОГО РАЙОНА**



Ответственный исполнитель муниципальной программы «Совершенствование муниципального управления в Березовском районе» (далее – муниципальная программа)– администрация Березовского района.
Соисполнители муниципальной программы - Муниципальное казенное учреждение «Управление капитального строительства и ремонта Березовского района»; Муниципальное казенное учреждение «Хозяйственно-эксплуатационная служба администрации Березовского района»; Муниципальное казенное учреждение «Центр бухгалтерского обслуживания», Дума Березовского района, Муниципальное казенное учреждение «Контрольно-счетная палата Березовского района»

Целью муниципальной программы является

1. Организация и развитие профессиональной, эффективной, ориентированной на интересы населения системы муниципального управления в Березовском районе;
2. Организация деятельности Думы Березовского района;
3. Организация деятельности «Контрольно-счетной палаты Березовского района».

Задачами муниципальной программы являются:

1. Обеспечение деятельности администрации Березовского района и подведомственных ей учреждений;
2. Повышение профессионального уровня управленческих кадров;
3. Обеспечение деятельности МКУ «Управление капитального строительства и ремонта Березовского района»;
4. Обеспечение деятельности Думы Березовского района;
5. Обеспечение деятельности «Контрольно-счетной палаты Березовского района».

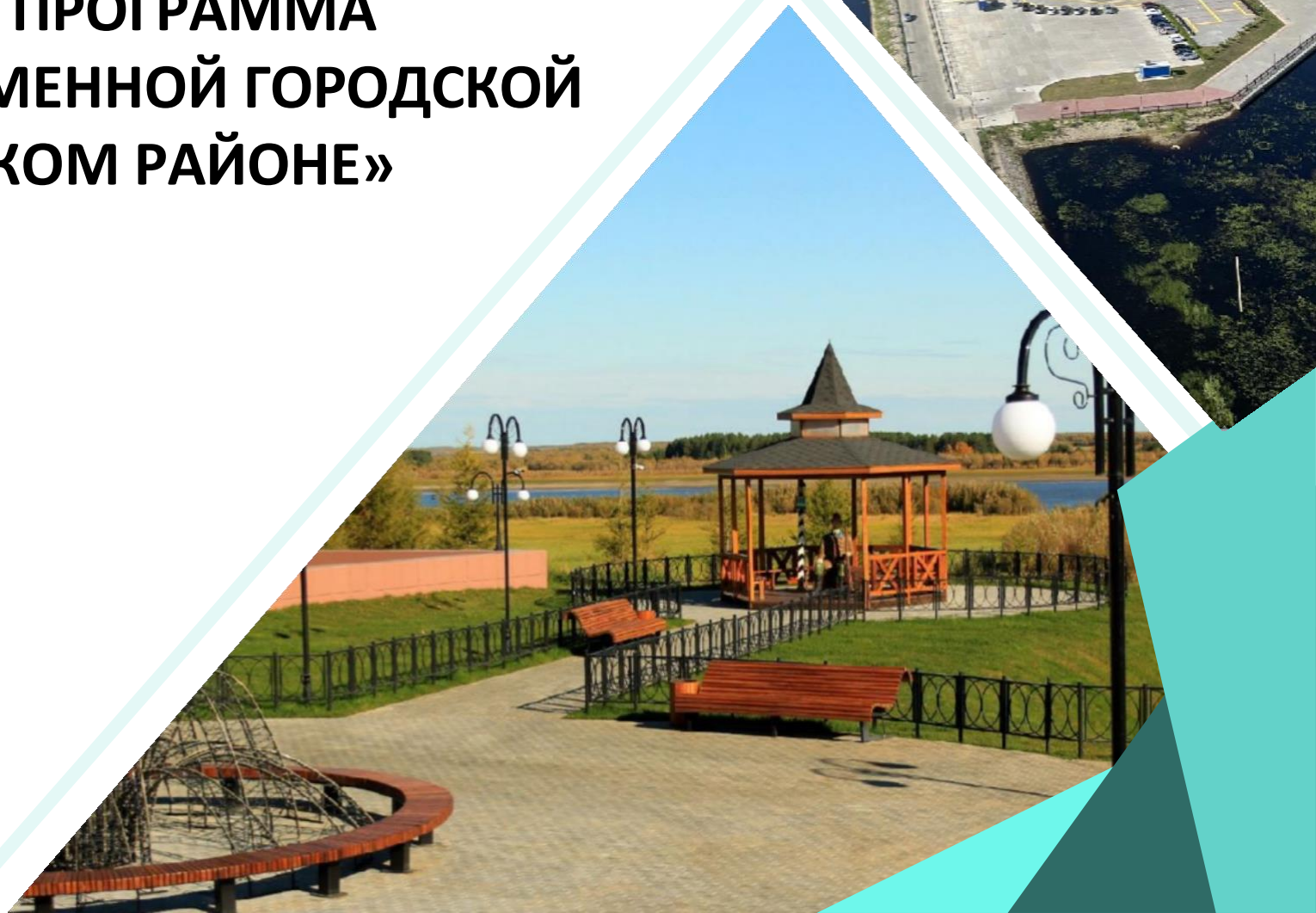
ДОСТИЖЕНИЯ ЦЕЛЕВЫХ ПОКАЗАТЕЛЕЙ МУНИЦИПАЛЬНОЙ ПРОГРАММЫ «СОВЕРШЕНСТВОВАНИЕ МУНИЦИПАЛЬНОГО УПРАВЛЕНИЯ БЕРЕЗОВСКОГО РАЙОНА»

№ п/п	НАИМЕНОВАНИЕ ЦЕЛЕВОГО ПОКАЗАТЕЛЯ	ЗНАЧЕНИЕ ПОКАЗАТЕЛЯ ПО ГОДАМ					НА МОМЕНТ ОКОНЧАНИЯ РЕАЛИЗАЦИИ МУНИЦИПАЛЬНОЙ ПРОГРАММЫ
		БАЗОВОЕ ЗНАЧЕНИЕ	2024 г.	2025 г.	2026 г.	2027 г.	
1	ОБЕСПЕЧЕНИЕ ВЫПОЛНЕНИЯ ПОЛНОМОЧИЙ И ФУНКЦИЙ АДМИНИСТРАЦИИ БЕРЕЗОВСКОГО РАЙОНА, ДУМЫ БЕРЕЗОВСКОГО РАЙОНА, МУНИЦИПАЛЬНОГО КАЗЕННОГО УЧРЕЖДЕНИЯ КОНТРОЛЬНО-СЧЕТНОЙ ПАЛАТЫ БЕРЕЗОВСКОГО РАЙОНА	100	100	100	100	100	100
2	ОБЕСПЕЧЕНИЕ ПЕНСИЙ ЗА ВЫСЛУГУ ЛЕТ, ЗАМЕЩАВШИМ МУНИЦИПАЛЬНЫЕ ДОЛЖНОСТИ	100	100	100	100	100	100
3	ОБЕСПЕЧЕНИЕ ВЫПОЛНЕНИЯ ПОЛНОМОЧИЙ ДУМЫ БЕРЕЗОВСКОГО РАЙОНА В СФЕРЕ НАГРАД	100	100	100	100	100	100
4	ОБЕСПЕЧЕНИЕ ВЫПОЛНЕНИЯ ПОЛНОМОЧИЙ ГЛАВЫ БЕРЕЗОВСКОГО РАЙОНА В СФЕРЕ НАГРАД	100	100	100	100	100	100
5	КОЛИЧЕСТВО МУНИЦИПАЛЬНЫХ СЛУЖАЩИХ, ПРОШЕДШИХ ОБУЧЕНИЕ ПО ПРОГРАММАМ ПОВЫШЕНИЯ КВАЛИФИКАЦИИ	35	11	11	11	11	11
6	ОБЕСПЕЧЕНИЕ ВЫПОЛНЕНИЯ ПОЛНОМОЧИЙ И ФУНКЦИЙ ПОДВЕДОМСТВЕННЫХ АДМИНИСТРАЦИИ БЕРЕЗОВСКОГО РАЙОНА УЧРЕЖДЕНИЙ	100	97	97	98	98	100
7	ВЫПОЛНЕНИЕ ПОЛНОМОЧИЙ И ФУНКЦИЙ МУНИЦИПАЛЬНОГО КАЗЕННОГО УЧРЕЖДЕНИЯ «УПРАВЛЕНИЕ КАПИТАЛЬНОГО СТРОИТЕЛЬСТВА И РЕМОНТА БЕРЕЗОВСКОГО РАЙОНА»	100	97	97	98	98	100

**СТРУКТУРА РАСХОДОВ МУНИЦИПАЛЬНОЙ ПРОГРАММЫ
«СОВЕРШЕНСТВОВАНИЕ МУНИЦИПАЛЬНОГО УПРАВЛЕНИЯ БЕРЕЗОВСКОГО РАЙОНА»**

№ п/п	НАИМЕНОВАНИЕ МУНИЦИПАЛЬНОЙ ПРОГРАММЫ, ПОДПРОГРАММЫ МУНИЦИПАЛЬНОЙ ПРОГРАММЫ	2024 ГОД		2025 ГОД		2026 ГОД	
		СУММА, ТЫС. РУБЛЕЙ	% К ОБЩЕМУ ОБЪЕМУ РАСХОДОВ	СУММА, ТЫС. РУБЛЕЙ	% К ОБЩЕМУ ОБЪЕМУ РАСХОДОВ	СУММА, ТЫС. РУБЛЕЙ	% К ОБЩЕМУ ОБЪЕМУ РАСХОДОВ
1	2	3	4	5	6	7	8
	ВСЕГО ПО МУНИЦИПАЛЬНОЙ ПРОГРАММЕ, В ТОМ ЧИСЛЕ:	375 921,2	100,0%	363 910,5	100,0%	369 705,8	100,0%
1	КОМПЛЕКС ПРОЦЕССНЫХ МЕРОПРИЯТИЙ «ОБЕСПЕЧЕНИЯ ДЕЯТЕЛЬНОСТИ ОРГАНОВ МУНИЦИПАЛЬНЫХ ОБРАЗОВАНИЙ БЕРЕЗОВСКОГО РАЙОНА»	287 392,2	76,5%	270 497,5	74,3%	276 292,8	74,7
	БЮДЖЕТ АВТОНОМНОГО ОКРУГА	13 563,8		13 563,8		13 563,8	
	БЮДЖЕТ РАЙОНА	273 828,4		256 933,7		262 729,0	
2	КОМПЛЕКС ПРОЦЕССНЫХ МЕРОПРИЯТИЙ «ПЕНСИИ ЗА ВЫСЛУГУ ЛЕТ ЛИЦАМ, ЗАМЕЩАЮЩИМ МУНИЦИПАЛЬНЫЕ ДОЛЖНОСТИ»	13 500,0	3,6%	13 500,0	3,7%	13 500,0	3,7%
	БЮДЖЕТ РАЙОНА	13 500,0		13 500,0		13 500,0	
3	КОМПЛЕКС ПРОЦЕССНЫХ МЕРОПРИЯТИЙ «ВЫПОЛНЕНИЕ ПОЛНОМОЧИЙ ДУМЫ БЕРЕЗОВСКОГО РАЙОНА В СФЕРЕ НАГРАД»	30,0	0,0%	0,0	0,0%	0,0	0,0%
	БЮДЖЕТ РАЙОНА	30,0		0,0		0,0	
4	КОМПЛЕКС ПРОЦЕССНЫХ МЕРОПРИЯТИЙ «ВЫПОЛНЕНИЕ ПОЛНОМОЧИЙ ГЛАВЫ БЕРЕЗОВСКОГО РАЙОНА В СФЕРЕ НАГРАД»	405,0	0,1%	485,0	0,1%	485,0	0,1%
	БЮДЖЕТ РАЙОНА	405,0		485,0		485,0	
5	КОМПЛЕКС ПРОЦЕССНЫХ МЕРОПРИЯТИЙ «ПОВЫШЕНИЕ ПРОФЕССИОНАЛЬНОГО УРОВНЯ МУНИЦИПАЛЬНЫХ СЛУЖАЩИХ»	62,0	0,0%	62,0	0,0%	62,0	0,0%
	БЮДЖЕТ РАЙОНА	62,0		62,0		62,0	
6	КОМПЛЕКС ПРОЦЕССНЫХ МЕРОПРИЯТИЙ «ОБЕСПЕЧЕНИЕ ДЕЯТЕЛЬНОСТИ (ОКАЗАНИЕ УСЛУГ) ПОДВЕДОМСТВЕННЫХ УЧРЕЖДЕНИЙ АДМИНИСТРАЦИИ БЕРЕЗОВСКОГО РАЙОНА МКУ «ЦБО»	20 191,0	5,4%	20 868,0	5,7%	20 868,0	5,6%
	БЮДЖЕТ РАЙОНА	20 191,0		20 868,0		20 868,0	
7	КОМПЛЕКС ПРОЦЕССНЫХ МЕРОПРИЯТИЙ «ОБЕСПЕЧЕНИЕ ДЕЯТЕЛЬНОСТИ (ОКАЗАНИЕ УСЛУГ) ПОДВЕДОМСТВЕННЫХ УЧРЕЖДЕНИЙ АДМИНИСТРАЦИИ БЕРЕЗОВСКОГО РАЙОНА МКУ «ХЭС АБР»	31 120,0	8,3%	34 018,0	9,3%	34 018,0	9,2%
	БЮДЖЕТ РАЙОНА	31 120,0		34 018,0		34 018,0	
8	КОМПЛЕКС ПРОЦЕССНЫХ МЕРОПРИЯТИЙ «ОБЕСПЕЧЕНИЕ ИСПОЛНЕНИЯ ПОЛНОМОЧИЙ МКУ	23 221,0	6,2%	24 480,0	6,7%	24 480,0	6,6%

**МУНИЦИПАЛЬНАЯ ПРОГРАММА
«ФОРМИРОВАНИЕ СОВРЕМЕННОЙ ГОРОДСКОЙ
СРЕДЫ В БЕРЕЗОВСКОМ РАЙОНЕ»**



ДОСТИЖЕНИЯ ЦЕЛЕВЫХ ПОКАЗАТЕЛЕЙ МУНИЦИПАЛЬНОЙ ПРОГРАММЫ «ФОРМИРОВАНИЕ СОВРЕМЕННОЙ ГОРОДСКОЙ СРЕДЫ В БЕРЕЗОВСКОМ РАЙОНЕ»

№ п/п	НАИМЕНОВАНИЕ ЦЕЛЕВОГО ПОКАЗАТЕЛЯ	ЗНАЧЕНИЕ ПОКАЗАТЕЛЯ ПО ГОДАМ					НА МОМЕНТ ОКОНЧАНИЯ РЕАЛИЗАЦИИ МУНИЦИПАЛЬНОЙ ПРОГРАММЫ
		БАЗОВОЕ ЗНАЧЕНИЕ	2024 Г.	2025 Г.	2026 Г.	2027 Г.	
1	КОЛИЧЕСТВО БЛАГОУСТРОЕННЫХ ОБЩЕСТВЕННЫХ ПРОСТРАНСТВ.	2	1	1	1	1	1
2	КОЛИЧЕСТВО БЛАГОУСТРОЕННЫХ ДВОРОВЫХ ТЕРРИТОРИЙ.	49	49	49	49	49	49
3	ДОЛЯ ГРАЖДАН, ПРИНЯВШИХ УЧАСТИЕ В РЕШЕНИИ ВОПРОСОВ РАЗВИТИЯ ГОРОДСКОЙ СРЕДЫ, ОТ ОБЩЕГО КОЛИЧЕСТВА ГРАЖДАН В ВОЗРАСТЕ ОТ 14 ЛЕТ, ПРОЖИВАЮЩИХ В МУНИЦИПАЛЬНЫХ ОБРАЗОВАНИЯХ, НА ТЕРРИТОРИИ КОТОРЫХ РЕАЛИЗУЮТСЯ ПРОЕКТЫ ПО СОЗДАНИЮ КОМФОРТНОЙ ГОРОДСКОЙ СРЕДЫ.	17	30	40	45	45	50
4	КОЛИЧЕСТВО РАЗРАБОТАННЫХ ДОКУМЕНТОВ В ОБЛАСТИ ГРАДОСТРОИТЕЛЬНОЙ ДЕЯТЕЛЬНОСТИ	1	1	1	1	1	1

Ответственный исполнитель муниципальной программы «Формирование современной городской среды в Березовском районе» (далее – муниципальная программа) – Администрация Березовского района (Управление по жилищно-коммунальному хозяйству). Соисполнители муниципальной программы – Администрации городских и сельских поселений Березовского района

Целью программы является создание комфортной городской среды на территории Березовского района.

Задачами программы являются повышение уровня благоустройства дворовых территорий и повышение уровня благоустройства общественных территорий.

СТРУКТУРА РАСХОДОВ МУНИЦИПАЛЬНОЙ ПРОГРАММЫ «ФОРМИРОВАНИЕ СОВРЕМЕННОЙ ГОРОДСКОЙ СРЕДЫ В БЕРЕЗОВСКОМ РАЙОНЕ»

№ п/п	НАИМЕНОВАНИЕ МУНИЦИПАЛЬНОЙ ПРОГРАММЫ, ПОДПРОГРАММЫ МУНИЦИПАЛЬНОЙ ПРОГРАММЫ	2024 ГОД		2025 ГОД		2026 ГОД	
		СУММА, ТЫС. РУБЛЕЙ	% К ОБЩЕМУ ОБЪЁМУ РАСХОДОВ	СУММА, ТЫС. РУБЛЕЙ	% К ОБЩЕМУ ОБЪЁМУ РАСХОДОВ	СУММА, ТЫС. РУБЛЕЙ	% К ОБЩЕМУ ОБЪЁМУ РАСХОДОВ
1	2	3	4	5	6	7	8
	ВСЕГО ПО МУНИЦИПАЛЬНОЙ ПРОГРАММЕ, В ТОМ ЧИСЛЕ:	21 581,7	100,0%	5 618,5	100,0%	5 618,5	100,0%
1	РЕГИОНАЛЬНЫЙ ПРОЕКТ «ФОРМИРОВАНИЕ КОМФОРТНОЙ ГОРОДСКОЙ СРЕДЫ»	15 963,2	100,0%	0,0	100,0%	0,0	100,0%
	ФЕДЕРАЛЬНЫЙ БЮДЖЕТ	6 225,6		0,0		0,0	
	БЮДЖЕТ АВТОНОМНОГО ОКРУГА	9 737,6		0,0		0,0	
2	КОМПЛЕКС ПРОЦЕССНЫХ МЕРОПРИЯТИЙ «СОДЕЙСТВИЕ РАЗВИТИЮ ГРАДОСТРОИТЕЛЬНОЙ ДЕЯТЕЛЬНОСТИ»	5 618,5	26,0%	5 618,5	100,0%	5 618,5	100,0%
	БЮДЖЕТ АВТОНОМНОГО ОКРУГА	5 463,6		5 463,6		5 463,6	
	БЮДЖЕТ РАЙОНА	154,9		154,9		154,9	

**МУНИЦИПАЛЬНАЯ ПРОГРАММА
«РЕАЛИЗАЦИЯ ГОСУДАРСТВЕННОЙ
НАЦИОНАЛЬНОЙ ПОЛИТИКИ И ПРОФИЛАКТИКА
ЭКСТРЕМИЗМА В БЕРЕЗОВСКОМ РАЙОНЕ»**



Ответственный исполнитель муниципальной программы «Реализация государственной национальной политики и профилактика экстремизма в Березовском районе» (далее-муниципальная программа) – Администрация Березовского района (отдел по организации деятельности комиссий). Соисполнители муниципальной программы - Комитет спорта и молодежной политики администрации Березовского района; Комитет культуры администрации Березовского района; Комитет образования администрации Березовского района; Администрация Березовского района (информационно-аналитический отдел), МАУ «Березовский медиацентр»

Целью программы является укрепление единства народов Российской Федерации, проживающих на территории Березовского района, профилактика экстремизма в Березовском районе.

Задачи программы:

1. Содействие развитию общественных инициатив, направленных на гармонизацию межэтнических отношений, укрепление позитивного этнического самосознания и обеспечение потребностей граждан, связанных с их этнической принадлежностью;
2. Содействие этнокультурному развитию народов, формированию общероссийского гражданского самосознания, патриотизма и солидарности;
3. Содействие поддержке русского языка как государственного языка Российской Федерации и средства межнационального общения и языков народов России, проживающих в Березовском районе;
4. Успешная социальная и культурная адаптация мигрантов, противодействие социальной исключенности мигрантов проживающих на территории Березовского района;
5. Реализация информационной кампании, направленной на укрепление общегражданской идентичности и межнационального (межэтнического), межконфессионального и межкультурного взаимодействия;
6. Развитие духовно-нравственных основ и самобытной культуры российского казачества и повышение его роли в воспитании подрастающего поколения в духе патриотизма;
7. Гармонизация межэтнических и межконфессиональных отношений, сведение к минимуму условий для проявлений экстремизма на территории Березовского района, развитие системы мер профилактики и предупреждения межэтнических, межконфессиональных конфликтов;
8. Обеспечение реализации мероприятий в сфере гармонизации межнациональных, межконфессиональных отношений и профилактики экстремизма на территории сельских поселений Березовского района.

ДОСТИЖЕНИЯ ЦЕЛЕВЫХ ПОКАЗАТЕЛЕЙ МУНИЦИПАЛЬНОЙ ПРОГРАММЫ «РЕАЛИЗАЦИЯ ГОСУДАРСТВЕННОЙ НАЦИОНАЛЬНОЙ ПОЛИТИКИ И ПРОФИЛАКТИКА ЭКСТРЕМИЗМА В БЕРЕЗОВСКОМ РАЙОНЕ»

№ п/п	НАИМЕНОВАНИЕ ЦЕЛЕВОГО ПОКАЗАТЕЛЯ	ЗНАЧЕНИЕ ПОКАЗАТЕЛЯ ПО ГОДАМ					НА МОМЕНТ ОКОНЧАНИЯ РЕАЛИЗАЦИИ МУНИЦИПАЛЬНОЙ ПРОГРАММЫ
		БАЗОВОЕ ЗНАЧЕНИЕ	2024 Г.	2025 Г.	2026 Г.	2027 Г.	
1	Доля граждан, положительно оценивающих состояние межнациональных отношений в Березовском районе	100	100	100	100	100	100
2	Количество участников мероприятий, направленных на укрепление общероссийского гражданского единства	2570	2600	2700	2800	2900	3200
3	Численность участников мероприятий, направленных на этнокультурное развитие народов России, проживающих в Березовском районе	2015	2200	2300	2400	2500	2800
4	Количество участников мероприятий, направленных на поддержку русского языка как государственного языка Российской Федерации и средства межнационального общения, и языков народов России, проживающих в Березовском районе	795	800	850	900	950	1100
5	Количество публикаций в средствах массовой информации, направленных на формирование этнокультурной компетентности граждан и пропаганду ценностей добрососедства и взаимоуважения	85	90	95	100	105	120

СТРУКТУРА РАСХОДОВ МУНИЦИПАЛЬНОЙ ПРОГРАММЫ «РЕАЛИЗАЦИЯ ГОСУДАРСТВЕННОЙ НАЦИОНАЛЬНОЙ ПОЛИТИКИ И ПРОФИЛАКТИКА ЭКСТРЕМИЗМА В БЕРЕЗОВСКОМ РАЙОНЕ»

№ п/п	Наименование муниципальной программы, подпрограммы муниципальной программы	2024 год		2025 год		2026 год	
		Сумма, тыс. рублей	% к общему объёму расходов	Сумма, тыс. рублей	% к общему объёму расходов	Сумма, тыс. рублей	% к общему объёму расходов
1	2	3	4	5	6	7	8
	ВСЕГО ПО МУНИЦИПАЛЬНОЙ ПРОГРАММЕ, В ТОМ ЧИСЛЕ:	225,0	100,0%	225,0	100,0%	225,0	100,0%
1	КОМПЛЕКС ПРОЦЕССНЫХ МЕРОПРИЯТИЙ «СОДЕЙСТВИЕ ЭТНОКУЛЬТУРНОМУ МНОГООБРАЗИЮ НАРОДОВ РОССИИ»	25,0	11,1%	25,0	11,1%	25,0	11,1%
	БЮДЖЕТ РАЙОНА	25,0		25,0		25,0	
2	КОМПЛЕКС ПРОЦЕССНЫХ МЕРОПРИЯТИЙ «ИНФОРМАЦИОННОЕ ОБЕСПЕЧЕНИЕ»	200,0	88,9%	200,0	88,9%	200,0	88,9%
	БЮДЖЕТ РАЙОНА	200,0		200,0		200,0	

МУНИЦИПАЛЬНАЯ ПРОГРАММА «РАЗВИТИЕ ГРАЖДАНСКОГО ОБЩЕСТВА»



Ответственный исполнитель муниципальной программы «Развитие гражданского общества» (далее – муниципальная программа) – администрация Березовского района (информационно-аналитический отдел).
Соисполнители муниципальной программы – Комитет спорта и молодежной политики администрации Березовского района; Комитет по земельным ресурсам и управлению муниципальным имуществом администрации Березовского района; МАУ «Березовский медиацентр»; городские и сельские поселения Березовского района».

Целью программы является создание условий для развития институтов гражданского общества и реализации гражданских инициатив, формирование культуры открытости деятельности органов местного самоуправления Березовского района.

Задачи программы:

1. Обеспечение поддержки гражданских инициатив;
2. Обеспечение информационной открытости деятельности органов местного самоуправления Березовского района и эффективного информационного взаимодействия власти и общества.

ДОСТИЖЕНИЯ ЦЕЛЕВЫХ ПОКАЗАТЕЛЕЙ МУНИЦИПАЛЬНОЙ ПРОГРАММЫ «РАЗВИТИЕ ГРАЖДАНСКОГО ОБЩЕСТВА»

№ п/ п	НАИМЕНОВАНИЕ ЦЕЛЕВОГО ПОКАЗАТЕЛЯ	ЗНАЧЕНИЕ ПОКАЗАТЕЛЯ ПО ГОДАМ					НА МОМЕНТ ОКОНЧАНИЯ РЕАЛИЗАЦИИ МУНИЦИПАЛЬНОЙ ПРОГРАММЫ
		БАЗОВОЕ ЗНАЧЕНИЕ	2024 Г.	2025 Г.	2026 Г.	2027 Г.	
1	УДОВЛЕТВОРЕННОСТЬ НАСЕЛЕНИЯ ДЕЯТЕЛЬНОСТЬЮ МЕСТНОГО САМОУПРАВЛЕНИЯ БЕРЕЗОВСКОГО РАЙОНА	47,2	68	69	69	69	70
2.	КОЛИЧЕСТВО СОЦИАЛЬНО ЗНАЧИМЫХ ПРОЕКТОВ, РЕАЛИЗУЕМЫХ СОЦИАЛЬНО ОРИЕНТИРОВАННЫМИ НЕКОММЕРЧЕСКИМИ ОРГАНИЗАЦИЯМИ НА ТЕРРИТОРИИ МО БЕРЕЗОВСКИЙ РАЙОН, ПОЛУЧИВШИЙ ФИНАНСОВУЮ ПОДДЕРЖКУ	6	3	3	3	3	3
3.	КОЛИЧЕСТВО РЕАЛИЗОВАННЫХ ПРОЕКТОВ ИНИЦИАТИВНОГО БЮДЖЕТИРОВАНИЯ НА ТЕРРИТОРИИ МО БЕРЕЗОВСКИЙ РАЙОН	1	2	2	2	2	2
4.	ПЛОЩАДЬ ПОМЕЩЕНИЙ, ПЕРЕДАННЫХ ВО ВЛАДЕНИЕ (ПОЛЬЗОВАНИЕ) СОЦИАЛЬНО ОРИЕНТИРОВАННЫМИ НЕКОММЕРЧЕСКИМИ ОРГАНИЗАЦИЯМИ НА ТЕРРИТОРИИ МО БЕРЕЗОВСКИЙ РАЙОН В ТЕЧЕНИИ ГОДА	526,27	789,6	789,6	789,6	789,6	789,6
5.	КОЛИЧЕСТВО СОЦИАЛЬНО ОРИЕНТИРОВАННЫХ НЕКОММЕРЧЕСКИХ ОРГАНИЗАЦИЙ, ОСУЩЕСТВЛЯЮЩИХ ДЕЯТЕЛЬНОСТЬ НА ТЕРРИТОРИИ МО БЕРЕЗОВСКИЙ РАЙОН	38	42	43	44	45	48
6.	КОЛИЧЕСТВО СОЦИАЛЬНО ОРИЕНТИРОВАННЫХ НЕКОММЕРЧЕСКИХ ОРГАНИЗАЦИЙ, ОКАЗЫВАЮЩИХ УСЛУГИ (ВЫПОЛНЯЮЩИХ РАБОТЫ) СОЦИАЛЬНОЙ СФЕРЫ НА ТЕРРИТОРИИ МО БЕРЕЗОВСКИЙ РАЙОН, ПОЛУЧИВШИХ ФИНАНСОВУЮ ПОДДЕРЖКУ БЮДЖЕТА МО БЕРЕЗОВСКИЙ РАЙОН	6	3	3	3	3	3
7.	КОЛИЧЕСТВО ЗАРЕГИСТРИРОВАННЫХ ТЕРРИТОРИАЛЬНЫХ ОБЩЕСТВЕННЫХ САМОУПРАВЛЕНИЙ (ТОС) НА ТЕРРИТОРИИ МО БЕРЕЗОВСКИЙ РАЙОН	2	1	1	2	2	4
8.	КОЛИЧЕСТВО ГРАЖДАН, ПРИНЯВШИХ УЧАСТИЕ В ОБСУЖДЕНИИ И ПРИНЯТИИ ПОЛИТИЧЕСКИХ РЕШЕНИЙ НА МЕСТНОМ УРОВНЕ НА ТЕРРИТОРИИ МО БЕРЕЗОВСКИЙ РАЙОН, С ИСПОЛЬЗОВАНИЕМ ИНТЕРНЕТ-ГОЛОСОВАНИЯ, ПРЯМЫХ, ТЕЛЕФОННЫХ И ОНЛАЙН ОПРОСОВ	500	500	500	500	500	500
9.	ТИРАЖ ГАЗЕТЫ ЖИЗНЬ ЮГРЫ	650	650	650	650	650	650
10.	ГАЗЕТНАЯ ПЛОЩАДЬ ОПУБЛИКОВАННЫХ МАТЕРИАЛОВ В ГАЗЕТЕ ЖИЗНЬ ЮГРЫ	24	24	24	24	24	24
11.	КОЛИЧЕСТВО МИНУТ ВЕЩАНИЯ РАДИОПРОГРАММ В ЭФИРЕ	360	468	468	468	468	468
12.	ДОЛЯ НАСЕЛЕННЫХ ПУНКТОВ БЕРЕЗОВСКОГО РАЙОНА, В КОТОРЫХ ПРОВЕДЕНЫ МЕРОПРИЯТИЯ В СВЯЗИ С НАСТУПИВШИМИ ЮБИЛЕЙНЫМИ ДАТАМИ	100	100	100	100	100	100
13.	КОЛИЧЕСТВО МЕРОПРИЯТИЙ ПРОВЕДЕННЫХ С ИСПОЛЬЗОВАНИЕМ БРЕНДБУКА БЕРЕЗОВСКОГО РАЙОНА (С НАРАСТАЮЩИМ ИТОГОМ)	0	17	24	30	40	70
14	КОЛИЧЕСТВО ПРЕДСТАВИТЕЛЕЙ СОЦИАЛЬНО ОРИЕНТИРОВАННЫХ НЕКОММЕРЧЕСКИХ ОРГАНИЗАЦИЙ, ПРИНЯВШИХ УЧАСТИЕ В ОБРАЗОВАТЕЛЬНЫХ МЕРОПРИЯТИЯХ, ОРГАНИЗОВАННЫХ АДМИНИСТРАЦИЕЙ БЕРЕЗОВСКОГО РАЙОНА	10	10	10	10	10	10

СТРУКТУРА РАСХОДОВ МУНИЦИПАЛЬНОЙ ПРОГРАММЫ «РАЗВИТИЕ ГРАЖДАНСКОГО ОБЩЕСТВА В БЕРЕЗОВСКОМ РАЙОНЕ»

№ п/п	НАИМЕНОВАНИЕ МУНИЦИПАЛЬНОЙ ПРОГРАММЫ, ПОДПРОГРАММЫ МУНИЦИПАЛЬНОЙ ПРОГРАММЫ	2024 ГОД		2025 ГОД		2026 ГОД	
		СУММА, ТЫС. РУБЛЕЙ	% К ОБЩЕМУ ОБЪЁМУ РАСХОДОВ	СУММА, ТЫС. РУБЛЕЙ	% К ОБЩЕМУ ОБЪЁМУ РАСХОДОВ	СУММА, ТЫС. РУБЛЕЙ	% К ОБЩЕМУ ОБЪЁМУ РАСХОДОВ
1	2	3	4	5	6	7	8
	ВСЕГО ПО МУНИЦИПАЛЬНОЙ ПРОГРАММЕ, В ТОМ ЧИСЛЕ:	22 009,0	100,0%	24 705,0	100,0%	27 705,0	100,0%
1	Комплекс процессных мероприятий «Организация финансовой, имущественной, консультационной поддержки СОНКО»	800,0	3,6%	800,0	3,2%	800,0	2,9%
	БЮДЖЕТ РАЙОНА	800,0		800,0		800,0	
2	Комплекс процессных мероприятий «Обеспечение деятельности МАУ «Березовский медиациентр»	21 209,0	96,4%	23 905,0	96,8%	26 905,0	97,1%
	БЮДЖЕТ РАЙОНА	21 209,0		23 905,0		26 905,0	

**МУНИЦИПАЛЬНАЯ ПРОГРАММА
«МОЛОДЁЖНАЯ ПОЛИТИКА
БЕРЕЗОВСКОГО РАЙОНА»**



Ответственный исполнитель муниципальной программы «Молодежная политика Березовского района» (далее- муниципальная программа) – администрация Березовского района (Отдел молодежной политики администрации Березовского района).
Соисполнители муниципальной программы – муниципальное автономное учреждение Березовский район «Молодежный центр «Звездный» .

Целью программы является создание благоприятных условий социализации и самореализации молодого поколения для формирования проактивной патриотически настроенной молодежи Березовского района и повышение эффективности реализации молодежной политики в интересах социально ориентированного развития Березовского района.

Задачи программы:

1. Развитие социальной активности, гражданско-патриотической позиции у молодёжи Березовского района
Обеспечение информационной открытости деятельности органов местного самоуправления Березовского района и эффективного информационного взаимодействия власти и общества.
2. Участие молодежи Березовского района в реализации мероприятий по основным направлениям молодежной политики с учетом федеральной и региональной повестки
3. Участие молодежи Березовского района в мероприятиях, формирующих духовно-нравственные, гражданско-патриотические ценности с учетом федеральной и региональной повестки


ДОСТИЖЕНИЯ ЦЕЛЕВЫХ ПОКАЗАТЕЛЕЙ МУНИЦИПАЛЬНОЙ ПРОГРАММЫ «МОЛОДЕЖНАЯ ПОЛИТИКА БЕРЕЗОВСКОГО РАЙОНА»

№ п/ п	НАИМЕНОВАНИЕ ЦЕЛЕВОГО ПОКАЗАТЕЛЯ	ЗНАЧЕНИЕ ПОКАЗАТЕЛЯ ПО ГОДАМ					НА МОМЕНТ ОКОНЧАНИЯ РЕАЛИЗАЦИИ МУНИЦИПАЛЬНОЙ ПРОГРАММЫ
		БАЗОВОЕ ЗНАЧЕНИЕ	2024 г.	2025 г.	2026 г.	2027 г.	
1	ОБЩАЯ ЧИСЛЕННОСТЬ ГРАЖДАН, ВОВЛЕЧЕННЫХ ЦЕНТРАМИ (СООБЩЕСТВАМИ, ОБЪЕДИНЕНИЯМИ) ПОДДЕРЖКИ ДОБРОВОЛЬЧЕСТВА (ВОЛОНТЕРСТВА) НА БАЗЕ ОБРАЗОВАТЕЛЬНЫХ ОРГАНИЗАЦИЙ, НЕКОММЕРЧЕСКИХ ОРГАНИЗАЦИЙ, ГОСУДАРСТВЕННЫХ И МУНИЦИПАЛЬНЫХ УЧРЕЖДЕНИЙ, В ДОБРОВОЛЬЧЕСКУЮ (ВОЛОНТЕРСКУЮ) ДЕЯТЕЛЬНОСТЬ	2832	3241	3278	3299	3320	3361
2.	ДОЛЯ МОЛОДЫХ ЛЮДЕЙ В ВОЗРАСТЕ ОТ 14 ДО 35 ЛЕТ, ЗАДЕЙСТВОВАННОЙ В МЕРОПРИЯТИЯХ МОЛОДЕЖНОЙ ПОЛИТИКИ	46,7	46,8	46,9	47,0	48,5	50
3.	ДОЛЯ МОЛОДЫХ ЛЮДЕЙ В ВОЗРАСТЕ ОТ 14 ДО 35 ЛЕТ, ЗАДЕЙСТВОВАННОЙ В МЕРОПРИЯТИЯХ ГРАЖДАНСКО-ПАТРИОТИЧЕСКОЙ НАПРАВЛЕННОСТИ	24,8	25	25,5	26	26,5	28









СТРУКТУРА РАСХОДОВ МУНИЦИПАЛЬНОЙ ПРОГРАММЫ «МОЛОДЕЖНАЯ ПОЛИТИКА БЕРЕЗОВСКОГО РАЙОНА»

№ п/п	НАИМЕНОВАНИЕ МУНИЦИПАЛЬНОЙ ПРОГРАММЫ, ПОДПРОГРАММЫ МУНИЦИПАЛЬНОЙ ПРОГРАММЫ	2024 ГОД		2025 ГОД		2026 ГОД	
		СУММА, ТЫС. РУБЛЕЙ	% К ОБЩЕМУ ОБЪЁМУ РАСХОДОВ	СУММА, ТЫС. РУБЛЕЙ	% К ОБЩЕМУ ОБЪЁМУ РАСХОДОВ	СУММА, ТЫС. РУБЛЕЙ	% К ОБЩЕМУ ОБЪЁМУ РАСХОДОВ
1	2	3	4	5	6	7	8
	ВСЕГО ПО МУНИЦИПАЛЬНОЙ ПРОГРАММЕ, В ТОМ ЧИСЛЕ:	18 046,0	100,0%	18 502,0	100,0%	18 502,0	100,0%
1	КОМПЛЕКС ПРОЦЕССНЫХ МЕРОПРИЯТИЙ «ОРГАНИЗАЦИЯ И ПРОВЕДЕНИЕ МЕРОПРИЯТИЙ В СФЕРЕ МОЛОДЕЖНОЙ ПОЛИТИКИ»	200,0	1,1%	50,0	0,3%	50,0	0,3%
	БЮДЖЕТ РАЙОНА	200,0		50,0		50,0	
2	КОМПЛЕКС ПРОЦЕССНЫХ МЕРОПРИЯТИЙ «ОБЕСПЕЧЕНИЕ ДЕЯТЕЛЬНОСТИ МАУ «МОЛОДЕЖНЫЙ ЦЕНТР «ЗВЕЗДНЫЙ»	17 846,0	98,9%	18 452,0	99,7%	18 452,0	99,7%
	БЮДЖЕТ РАЙОНА	17 846,0		18 452,0		18 452,0	

МЕЖБЮДЖЕТНЫЕ ОТНОШЕНИЯ В БЕРЕЗОВСКОМ РАЙОНЕ

 Регулирование взаимоотношений между органами местного самоуправления муниципального образования Березовский район и органами местного самоуправления поселений, входящих в состав района при формировании и исполнении бюджета района и бюджетов поселений в сфере межбюджетных отношений осуществляется в соответствии с решением Думы Березовского района №568 от 19.03.2015 года

ПРИНЦИПЫ И ЦЕЛИ МЕЖБЮДЖЕТНОГО РЕГУЛИРОВАНИЯ В БЕРЕЗОВСКОМ РАЙОНЕ:

-  РЕАЛИЗАЦИИ БЮДЖЕТНОЙ ПОЛИТИКИ ОРГАНОВ МЕСТНОГО САМОУПРАВЛЕНИЯ;
-  ОБЕСПЕЧЕНИЯ И ВЫРАВНИВАНИЯ ФИНАНСОВЫХ ВОЗМОЖНОСТЕЙ ОРГАНОВ МЕСТНОГО САМОУПРАВЛЕНИЯ РАЙОНА ПРИ ОСУЩЕСТВЛЕНИИ ИМИ СВОИХ ПОЛНОМОЧИЙ ПО РЕШЕНИЮ ВОПРОСОВ МЕСТНОГО ЗНАЧЕНИЯ;
-  ПОВЫШЕНИЯ ЭФФЕКТИВНОСТИ БЮДЖЕТНЫХ РАСХОДОВ;
-  ОБЕСПЕЧЕНИЯ СБАЛАНСИРОВАННОСТИ БЮДЖЕТА БЕРЕЗОВСКОГО РАЙОНА И МЕСТНЫХ БЮДЖЕТОВ РАЙОНА;
-  ПОВЫШЕНИЯ ЗАИНТЕРЕСОВАННОСТИ ОРГАНОВ МЕСТНОГО САМОУПРАВЛЕНИЯ ПОСЕЛЕНИЙ В СОЦИАЛЬНО-ЭКОНОМИЧЕСКОМ РАЗВИТИИ ПОСЕЛЕНИЙ И УВЕЛИЧЕНИЯ СОБСТВЕННЫХ ДОХОДОВ БЮДЖЕТОВ ПОСЕЛЕНИЙ;
-  РАВЕНСТВА КАЖДОГО БЮДЖЕТА ПОСЕЛЕНИЯ ВО ВЗАИМООТНОШЕНИЯХ С БЮДЖЕТОМ РАЙОНА;
-  ВЗАИМНОЙ ОТВЕТСТВЕННОСТИ ОРГАНОВ МЕСТНОГО САМОУПРАВЛЕНИЯ БЕРЕЗОВСКОГО РАЙОНА И ОРГАНОВ МЕСТНОГО САМОУПРАВЛЕНИЯ ПОСЕЛЕНИЙ ЗА СОБЛЮДЕНИЕ ОБЯЗАТЕЛЬСТВ ПО МЕЖБЮДЖЕТНЫМ ОТНОШЕНИЯМ;
-  ПРИМЕНЕНИЯ ЕДИНОГО ПОРЯДКА ФОРМИРОВАНИЯ ДОХОДОВ И ОСУЩЕСТВЛЕНИЯ РАСХОДОВ ДЛЯ ВСЕХ БЮДЖЕТОВ ПОСЕЛЕНИЙ.

МЕЖБЮДЖЕТНЫЕ ОТНОШЕНИЯ В БЕРЕЗОВСКОМ РАЙОНЕ

**ДОТАЦИЯ ИЗ БЮДЖЕТА МУНИЦИПАЛЬНОГО РАЙОНА НА
ВЫРАВНИВАНИЕ БЮДЖЕТНОЙ ОБЕСПЕЧЕННОСТИ ПОСЕЛЕНИЙ**

**СУБВЕНЦИИ ПРЕДОСТАВЛЯЕМЫЕ БЮДЖЕТАМ ПОСЕЛЕНИЙ В ЦЕЛЯХ ФИНАНСОВОГО
ОБЕСПЕЧЕНИЯ РАСХОДНЫХ ОБЯЗАТЕЛЬСТВ МУНИЦИПАЛЬНЫХ ОБРАЗОВАНИЙ,
ВОЗНИКАЮЩИХ ПРИ ВЫПОЛНЕНИИ ГОСУДАРСТВЕННЫХ ПОЛНОМОЧИЙ (*ВОЕННО-
УЧЕТНЫЕ СТОЛЫ, ГОСУДАРСТВЕННАЯ РЕГИСТРАЦИЯ АКТОВ ГРАЖДАНСКОГО СОСТОЯНИЯ*)**

**ИНЫЕ МЕЖБЮДЖЕТНЫЕ ТРАНСФЕРТЫ БЮДЖЕТАМ ИЗ БЮДЖЕТА МУНИЦИПАЛЬНОГО РАЙОНА
(*КОМПЕНСАЦИЯ СНИЖЕНИЯ ДОХОДОВ, ПООЩРЕНИЕ ЗА ДОСТИЖЕНИЕ НАИБОЛЕЕ ВЫСОКИХ ПОКАЗАТЕЛЕЙ
КАЧЕСТВА ОРГАНИЗАЦИИ И ОСУЩЕСТВЛЕНИЯ БЮДЖЕТНОГО ПРОЦЕССА, ПЕРЕЧИСЛЕНИЕ ИЗ РЕЗЕРВНОГО
ФОНДА, МЕЖБЮДЖЕТНЫХ ТРАНСФЕРТОВ, ПЕРЕДАВАЕМЫХ БЮДЖЕТАМ ГОРОДСКИХ, СЕЛЬСКИХ ПОСЕЛЕНИЙ
ВОЗНИКШИХ В РЕЗУЛЬТАТЕ РЕШЕНИЙ, ПРИНЯТЫХ ОРГАНАМИ ВЛАСТИ ДРУГОГО УРОВНЯ*)**

РАСПРЕДЕЛЕНИЕ СУБВЕНЦИЙ, ИНЫХ МЕЖБЮДЖЕТНЫХ ТРАНСФЕРТОВ БЮДЖЕТАМ ГОРОДСКИХ, СЕЛЬСКИХ ПОСЕЛЕНИЙ БЕРЕЗОВСКОГО РАЙОНА НА 2024 ГОД (ТЫС.РУБ.)

РАСПРЕДЕЛЕНИЕ МЕЖБЮДЖЕТНЫХ ТРАНСФЕРТОВ БЮДЖЕТАМ ГОРОДСКИХ, СЕЛЬСКИХ ПОСЕЛЕНИЙ БЕРЕЗОВСКОГО РАЙОНА НА 2024 ГОД ТЫС.РУБ													
НАИМЕНОВАНИЕ МУНИЦИПАЛЬНЫХ ОБРАЗОВАНИЙ	ДОТАЦИИ НА ВЫРАВНИВАНИЕ БЮДЖЕТНОЙ ОБЕСПЕЧЕННОСТИ (РАЙОННЫЙ ФОНД ФИНАНСОВОЙ ПОДДЕРЖКИ ПОСЕЛЕНИЙ)	НА ПОДДЕРЖКУ ГОСУДАРСТВЕННЫХ ПРОГРАММ СУБЪЕКТОВ РФ И МУНИЦИПАЛЬНЫХ ПРОГРАММ ФОРМИРОВАНИЯ СОВРЕМЕННОЙ ГОРОДСКОЙ СРЕДЫ (ОБ)	НА РАЗВИТИЕ СФЕРЫ КУЛЬТУРЫ В МУНИЦИПАЛЬНЫХ ОБРАЗОВАНИЯХ АВТОНОМНОГО ОКРУГА (БИБЛИОТЕЧНОЕ ДЕЛО	ИНЫЕ МЕЖБЮДЖЕТНЫЕ ТРАНСФЕРТЫ									ВСЕГО МЕЖБЮДЖЕТНЫХ ТРАНСФЕРТОВ
				ОБЕСПЕЧЕНИЕ МЕРОПРИЯТИЙ ПО МОДЕРНИЗАЦИИ СИСТЕМ КОММУНАЛЬНОЙ ИНФРАСТРУКТУРЫ ЗА СЧЕТ СРЕДСТВ БЮДЖЕТА ХАНТЫ-МАНСИЙСКОГО АВТОНОМНОГО ОКРУГА – ЮГРЫ (09605)	КАПИТАЛЬНЫЙ РЕМОНТ (С ЗАМЕНОЙ) СИСТЕМ ГАЗОРАСПРЕДЕЛЕНИЯ, ТЕПЛОСНАБЖЕНИЯ, ВОДОСНАБЖЕНИЯ И ВОДООТВЕДЕНИЯ, В ТОМ ЧИСЛЕ С ПРИМЕНЕНИЕМ КОМПОЗИТНЫХ МАТЕРИАЛОВ (82591)	НА СОЗДАНИЕ УСЛОВИЙ ДЛЯ ДЕЯТЕЛЬНОСТИ НАРОДНЫХ ДРУЖИН	НА РЕАЛИЗАЦИЮ ПОЛНОМОЧИЙ В ОБЛАСТИ ГРАДОСТРОИТЕЛЬНОЙ ДЕЯТЕЛЬНОСТИ, СТРОИТЕЛЬСТВА И ЖИЛИЩНЫХ ОТНОШЕНИЙ (ГРАДОСТРОИТЕЛЬСТВО И АРХИТЕКТУРА)	НА РЕАЛИЗАЦИЮ МЕРОПРИЯТИЙ ПО СОДЕЙСТВИЮ ТРУДОУСТРОЙСТВУ ГРАЖДАН	НА РЕАЛИЗАЦИЮ МЕРОПРИЯТИЙ ПО СОДЕЙСТВИЮ ТРУДОУСТРОЙСТВУ ГРАЖДАН (СОДЕЙСТВИЕ ЗАНЯТОСТИ МОЛОДЕЖИ)	НА ЧАСТИЧНОЕ ОБЕСПЕЧЕНИЕ РАСХОДОВ, СВЯЗАННЫХ С УВЕЛИЧЕНИЕМ ФОНДА ОПЛАТЫ ТРУДА НА 4% С 1 ОКТЯБРЯ 2024 ГОДА ПО КАТЕГОРИЯМ РАБОТНИКОВ МУНИЦИПАЛЬНЫХ УЧРЕЖДЕНИЙ, НЕ ПОДПАДАЮЩИМ ПОД ДЕЙСТВИЕ УКАЗОВ ПРЕЗИДЕНТА РОССИЙСКОЙ ФЕДЕРАЦИИ ОТ 2012 ГОДА (ДАЛЕЕ – УКАЗЫ), И РАБОТНИКОВ ОРГАНОВ МЕСТНОГО САМОУПРАВЛЕНИЯ, А ТАКЖЕ С ОБЕСПЕЧЕНИЕМ ДОСТИГНУТОГО УРОВНЯ СООТНОШЕНИЙ ОПЛАТЫ ТРУДА ОТДЕЛЬНЫХ КАТЕГОРИЙ РАБОТНИКОВ, ПОДПАДАЮЩИХ ПОД ДЕЙСТВИЕ УКАЗОВ	НА КАПИТАЛЬНЫЙ РЕМОНТ И РЕМОНТ АВТОМОБИЛЬНЫХ ДОРОГ МЕСТНОГО ЗНАЧЕНИЯ	СУБСИДИИ НА ПРИВЕДЕНИЕ АВТОМОБИЛЬНЫХ ДОРОГ МЕСТНОГО ЗНАЧЕНИЯ В НОРМАТИВНОЕ СОСТОЯНИЕ (83000)	
ГОРОДСКОЕ ПОСЕЛЕНИЕ БЕРЕЗОВО	50 453,3	15 963,1	0,0	31 822,0	30 989,8	25,6	0,0	3 505,4	0,0	2 667,0	1 651,8	32 796,6	169 874,6
ГОРОДСКОЕ ПОСЕЛЕНИЕ ИГРИМ	78 482,9	0,0	190,0	24 794,1	24 794,1	20,0	0,0	1 035,5	0,0	4 216,3	0,0	1 446,5	152 110,1
СЕЛЬСКОЕ ПОСЕЛЕНИЕ САРАНПАУЛЬ	52 884,9	0,0	0,0	19 975,1	19 975,1	32,1	0,0	776,6	190,0	413,3	0,0	742,4	123 516,6
СЕЛЬСКОЕ ПОСЕЛЕНИЕ СВЕТЛЫЙ	8 748,5	0,0	28,5	7 783,8	7 783,8	24,8	0,0	0,0	150,0	236,2	0,0	154,1	24 755,6
СЕЛЬСКОЕ ПОСЕЛЕНИЕ ХУЛИМСУНТ	19 091,5	0,0	0,0	0,00	0,00	24,8	2 731,8	1 024,7	200,0	326,8	0,0	180,3	30 491,5
СЕЛЬСКОЕ ПОСЕЛЕНИЕ ПРИПОЛЯРНЫЙ	15 257,1	0,0	81,7	0,00	0,00	27,4	0,0	0,0	90,0	892,1	0,0	165,4	16 348,3

РАСПРЕДЕЛЕНИЕ СУБВЕНЦИЙ, ИНЫХ МЕЖБЮДЖЕТНЫХ ТРАНСФЕРТОВ БЮДЖЕТАМ ГОРОДСКИХ, СЕЛЬСКИХ ПОСЕЛЕНИЙ БЕРЕЗОВСКОГО РАЙОНА НА 2025 – 2026гг (ТЫС.РУБ.)

РАСПРЕДЕЛЕНИЕ ИНЫХ МЕЖБЮДЖЕТНЫХ ТРАНСФЕРТОВ БЮДЖЕТАМ ГОРОДСКИХ, СЕЛЬСКИХ ПОСЕЛЕНИЙ НА ПЛАНОВЫЙ ПЕРИОД 2025 И 2026 ГОДОВ

НАИМЕНОВАНИЕ МУНИЦИПАЛЬНЫХ ОБРАЗОВАНИЙ	ДОТАЦИИ НА ВЫРАВНИВАНИЕ БЮДЖЕТНОЙ ОБЕСПЕЧЕННОСТИ		ИНЫЕ МЕЖБЮДЖЕТНЫЕ ТРАНСФЕРТЫ												ВСЕГО МЕЖБЮДЖЕТНЫХ ТРАНСФЕРТОВ	
			ОБЕСПЕЧЕНИЕ МЕРОПРИЯТИЙ ПО МОДЕРНИЗАЦИИ СИСТЕМ КОММУНАЛЬНОЙ ИНФРАСТРУКТУРЫ ЗА СЧЕТ СРЕДСТВ БЮДЖЕТА ХАНТЫ-МАНСКОГО АУТОНОМНОГО ОКРУГА – ЮГРЫ (09605)		НА СОЗДАНИЕ УСЛОВИЙ ДЛЯ ДЕЯТЕЛЬНОСТИ НАРОДНЫХ ДРУЖИН		НА РЕАЛИЗАЦИЮ ПОЛНОМОЧИЙ В ОБЛАСТИ ГРАДОСТРОИТЕЛЬНОЙ ДЕЯТЕЛЬНОСТИ, СТРОИТЕЛЬСТВА И ЖИЛИЩНЫХ ОТНОШЕНИЙ (ГРАДОСТРОИТЕЛЬСТВО И АРХИТЕКТУРА)		НА РЕАЛИЗАЦИЮ МЕРОПРИЯТИЙ ПО СОДЕЙСТВИЮ ТРУДОУСТРОЙСТВУ ГРАЖДАН		НА РЕАЛИЗАЦИЮ МЕРОПРИЯТИЙ ПО СОДЕЙСТВИЮ ТРУДОУСТРОЙСТВУ ГРАЖДАН (СОДЕЙСТВИЕ ЗАНЯТОСТИ МОЛОДЕЖИ)		НА КАПИТАЛЬНЫЙ РЕМОНТ И РЕМОНТ АВТОМОБИЛЬНЫХ ДОРОГ МЕСТНОГО ЗНАЧЕНИЯ			
	2025	2026	2025	2026	2025	2026	2025	2026	2025	2026	2025	2026	2025	2026	2025	2026
ГОРОДСКОЕ ПОСЕЛЕНИЕ БЕРЕЗОВО	50 784,3	50 278,9	38 357,2	11 250,0	26,2	26,2	0,0	0,0	3 604,7	3 604,7	0,0	0,0	1 654,0	0,0	94 426,4	65 159,8
ГОРОДСКОЕ ПОСЕЛЕНИЕ ИГРИМ	79 794,9	79 805,8	25 316,7	33 750,0	20,0	20,0	0,0	0,0	1 035,5	1 035,5	0,0	0,0	0,0	0,0	106 167,1	114 611,3
СЕЛЬСКОЕ ПОСЕЛЕНИЕ САРАНПАУЛЬ	53 815,0	53 679,1	0,0	22 500,0	32,1	32,1	0,0	0,0	776,6	776,6	190,0	190,0	0,0	0,0	54 813,7	77 177,8
СЕЛЬСКОЕ ПОСЕЛЕНИЕ СВЕТЛЫЙ	8 579,5	7 908,8	0,0	16 875,0	24,8	24,8	0,0	0,0	0,0	0,0	150,0	150,0	0,0	0,0	8 754,3	27 690,4
СЕЛЬСКОЕ ПОСЕЛЕНИЕ ХУЛИМСУНТ	19 259,2	18 901,0	13 500,0	0,0	24,8	24,8	0,0	0,0	1 024,6	1 024,6	200,0	200,0	0,0	0,0	34 008,6	20 150,4
СЕЛЬСКОЕ ПОСЕЛЕНИЕ ПРИПОЛЯРНЫЙ	15 360,2	14 992,7	7 201,1	0,0	27,4	27,4	2 731,8	2 731,8	0,0	0,0	90,0	90,0	0,0	0,0	25 410,5	15 110,1
ВСЕГО:	227 593,1	225 566,3	84 375,0	84 375,0	155,3	155,3	2 731,8	2 731,8	6 441,4	6 441,4	630,0	630,0	1 654,0	0,0	323 580,6	319 899,8

ПЕРЕДАЧА ПОЛНОМОЧИЙ ПОСЕЛЕНИЯ (П.4 СТ.15 № 131-ФЗ)

ПОСЕЛЕНИЯ, ВХОДЯЩИХ В СОСТАВ МУНИЦИПАЛЬНОГО РАЙОНА, ВПРАВЕ ЗАКЛЮЧАТЬ СОГЛАШЕНИЯ С ОРГАНАМИ МЕСТНОГО САМОУПРАВЛЕНИЯ МУНИЦИПАЛЬНОГО РАЙОНА О ПЕРЕДАЧЕ ИМ ОСУЩЕСТВЛЕНИЯ ЧАСТИ СВОИХ ПОЛНОМОЧИЙ ПО РЕШЕНИЮ ВОПРОСОВ МЕСТНОГО ЗНАЧЕНИЯ ЗА СЧЕТ МЕЖБЮДЖЕТНЫХ ТРАНСФЕРТОВ, ПРЕДОСТАВЛЯЕМЫХ ИЗ БЮДЖЕТОВ ЭТИХ ПОСЕЛЕНИЙ В БЮДЖЕТ МУНИЦИПАЛЬНОГО РАЙОНА В СООТВЕТСТВИИ С ЗАКЛЮЧЕННЫМИ СОГЛАШЕНИЯМИ.

УКАЗАННЫЕ СОГЛАШЕНИЯ

ЗАКЛЮЧАТЬСЯ НА ОПРЕДЕЛЕННЫЙ СРОК

СОДЕРЖАТЬ ПОЛОЖЕНИЯ, УСТАНОВЛИВАЮЩИЕ ОСНОВАНИЯ И ПОРЯДОК ПРЕКРАЩЕНИЯ ИХ ДЕЙСТВИЯ, В ТОМ ЧИСЛЕ ДОСРОЧНОГО

ВКЛЮЧАЕТ ПОРЯДОК ОПРЕДЕЛЕНИЯ ЕЖЕГОДНОГО ОБЪЕМА УКАЗАННЫХ В НАСТОЯЩЕЙ ЧАСТИ МЕЖБЮДЖЕТНЫХ ТРАНСФЕРТОВ, НЕОБХОДИМЫХ ДЛЯ ОСУЩЕСТВЛЕНИЯ ПЕРЕДАВАЕМЫХ ПОЛНОМОЧИЙ;

ДОЛЖНЫ ПРЕДУСМАТРИВАТЬ ФИНАНСОВЫЕ САНКЦИИ ЗА НЕИСПОЛНЕНИЕ СОГЛАШЕНИЙ.

**МЕЖБЮДЖЕТНЫЕ ТРАНСФЕРТЫ ПЕРЕДАВАЕМЫЕ БЮДЖЕТУ МУНИЦИПАЛЬНОГО РАЙОНА ИЗ
БЮДЖЕТОВ ПОСЕЛЕНИЙ НА ОСУЩЕСТВЛЕНИЕ ЧАСТИ ПОЛНОМОЧИЙ ПО РЕШЕНИЮ ВОПРОСОВ
МЕСТНОГО ЗНАЧЕНИЯ В СООТВЕТСТВИИ С ЗАКЛЮЧЕННЫМИ СОГЛАШЕНИЯМИ НА 2024 ГОД (ТЫС.РУБ.)**

№ п/п	МУНИЦИПАЛЬНОЕ ОБРАЗОВАНИЕ	ПЕРЕДАВАЕМЫЕ ПОЛНОМОЧИЯ					ИТОГО
		ВНЕШНИЙ МУНИЦИПАЛЬ НЫЙ ФИНАНСОВЫЙ КОНТРОЛЬ	ИСПОЛНЕНИЕ БЮДЖЕТА ПОСЕЛЕНИЯ (КАЗНАЧЕЙСКОЕ ИСПОЛНЕНИЕ БЮДЖЕТА ПОСЕЛЕНИЯ)	УТВЕРЖДЕНИЕ ГЕНЕРАЛЬНЫХ ПЛАНОВ ПОСЕЛЕНИЯ, ПРАВИЛ ЗЕМЛЕПОЛЬЗОВ АНИЯ И ЗАСТРОЙКИ	НА РЕАЛИЗАЦИЮ ПОЛНОМОЧИЙ В ОБЛАСТИ ГРАДОСТРОИТЕЛ ЬНОЙ ДЕЯТЕЛЬНОСТИ, СТРОИТЕЛЬСТВА И ЖИЛИЩНЫХ ОТНОШЕНИЙ (ГРАДОСТРОИТЕЛ ЬСТВО И АРХИТЕКТУРА)	ОРГАНИЗАЦИЯ В ГРАНИЦАХ ПОСЕЛЕНИЯ ЭЛЕКТРО-, ТЕПЛО-, ГАЗО- И ВОДОСНАБЖЕНИЯ НАСЕЛЕНИЯ, ВОДООТВЕДЕНИЯ, СНАБЖЕНИЯ НАСЕЛЕНИЕМ ТОПЛИВОМ В ПРЕДЕЛАХ ПОЛНОМОЧИЙ, УСТАНОВЛЕННЫХ ЗАКОНОДАТЕЛЬСТВОМ РОССИЙСКОЙ ФЕДЕРАЦИИ	
1	ГОРОДСКОЕ ПОСЕЛЕНИЕ БЕРЕЗОВО	91,0	0,0	0,0	0,0	0,0	91,0
2	ГОРОДСКОЕ ПОСЕЛЕНИЕ ИГРИМ	97,5	0,0	19,8	0,0	1 506,7	1 624,0
3	СЕЛЬСКОЕ ПОСЕЛЕНИЕ САРАНПАУЛЬ	71,5	89,4	16,3	0,0	5 040,3	5 217,5
4	СЕЛЬСКОЕ ПОСЕЛЕНИЕ СВЕТЛЫЙ	19,5	24,4	12,1	0,0	0,0	56,0
5	СЕЛЬСКОЕ ПОСЕЛЕНИЕ ПРИПОЛЯРНЫЙ	16,3	20,3	8,7	0,0	0,0	45,3
6	СЕЛЬСКОЕ ПОСЕЛЕНИЕ ХУЛИМСУНТ	29,2	36,6	13,6	2 816,3	0,0	2 895,7
	ВСЕГО:	325,0	170,7	70,5	2 816,3	6 547,0	9 929,5

РАСХОДЫ БЮДЖЕТА РАЙОНА НА ОСУЩЕСТВЛЕНИЕ БЮДЖЕТНЫХ ИНВЕСТИЦИЙ НА 2024 – 2026 ГОДЫ (МЛН.РУБ.)

ИНВЕСТИЦИИ БЮДЖЕТА БЕРЕЗОВСКОГО РАЙОНА 2024-2026 ГГ.			
МЕРОПРИЯТИЕ	2024	2025	2026
СОШ В Г.П. БЕРЕЗОВО (СТРОИТЕЛЬСТВО)	935,3	0,0	0,0
РЕКОНСТРУКЦИЯ И РАСШИРЕНИЕ КОС ДО 2000 МЗ/СУТ. В ПГТ. БЕРЕЗОВО	242,6	0,0	0,0
КОСы с.п. Саранпауль	5,0	0,0	0,0
ПЕРЕСЕЛЕНИЕ ГРАЖДАН ИЗ НЕПРИГОДНОГО ДЛЯ ПРОЖИВАНИЯ ЖИЛИЩНОГО ФОНДА	140,7	30,5	30,5
ФСК ИМ. РУСЛАНА ПРОВОДНИКОВА В ПГТ. БЕРЕЗОВО	263,2	0,0	0,0
ОБРАЗОВАТЕЛЬНЫЙ КУЛЬТУРНЫЙ КОМПЛЕКС П. ХУЛИМСУНТ	1,9	0,0	0,0
МБОУ ИГРИМСКАЯ СОШ №1 (МОДЕРНИЗАЦИЯ ШКОЛЬНЫХ СИСТЕМ ОБРАЗОВАНИЯ)	0,0	23,5	0,0
МБОУ САРАНПАУЛЬСКАЯ СОШ №1 (МОДЕРНИЗАЦИЯ ШКОЛЬНЫХ СИСТЕМ ОБРАЗОВАНИЯ)	0,0	54,1	0,0
Приобретение блочно-модульной котельной по адресу: пгт. Березово, ул. Молодежная, 23	7,8	7,8	0,0
ВСЕГО РАСХОДОВ НА ИНВЕСТИЦИИ	1 596,5	116,0	30,5

ПОДДЕРЖКА УСТОЙЧИВОГО РАЗВИТИЯ В БЕРЕЗОВСКОМ РАЙОНЕ В 2024 ГОДУ (МЛН.РУБ.)

НАИМЕНОВАНИЕ МУНИЦИПАЛЬНОЙ ПРОГРАММЫ

ВИД ПОДДЕРЖКИ

ОБЪЕМ ФИНАНСИРОВАНИЯ

КОЛИЧЕСТВО ПОЛУЧАТЕЛЕЙ ПОДДЕРЖКИ

МП

"Совершенствование муниципального управления в Березовском районе"

Исполнение публично-нормативных обязательств

13,9

МП

"Поддержка занятости населения в Березовском районе"

Содействие трудоустройству граждан

12,6

215 чел.

МП

"Культурное пространство Березовского района", "Развитие образования в Березовском районе", "Развитие гражданского общества в Березовском районе", "Развитие физической культуры, спорта и молодежной политики в Березовском районе."

Поддержка социально ориентированных некоммерческих организаций

0,8

6 организаций

МП

«Современная транспортная система Березовского района»

Обеспечение транспортной доступности населения воздушным, водным и автомобильным транспортом в границах Березовского района

57,6

Всего 716 рейсооборотов и 45 050 пассажиров

ПОДДЕРЖКА УСТОЙЧИВОГО РАЗВИТИЯ В БЕРЕЗОВСКОМ РАЙОНЕ В 2024 ГОДУ (МЛН.РУБ.)

НАИМЕНОВАНИЕ МУНИЦИПАЛЬНОЙ ПРОГРАММЫ

ВИД ПОДДЕРЖКИ

ОБЪЕМ ФИНАНСИРОВАНИЯ

КОЛИЧЕСТВО ПОЛУЧАТЕЛЕЙ ПОДДЕРЖКИ

МП

«Экологическая безопасность в Березовском районе»
«Управление муниципальным имуществом в Березовском районе»

На исполнение судебных решений

43,6

п. Светлый, п. Саранпауль, Березово, п. Игрим, п. Приполярный, д. Хулимсунт
Строительство контейнерных площадок и приобретение контейнеров, а также усиление цокольного перекрытия ул. Молодежная д. 7 п. Березово

МП

"Развитие жилищной сферы в Березовском районе"

в Сфере жилищных отношений на мероприятия по расселению непригодного для проживания жилищного фонда

145,9

20 квартир – приобретение и предоставление 3 субсидий

МП

"Развитие экономического потенциала Березовского района",
"Развитие агропромышленного комплекса Березовского района",
"Устойчивое развитие коренных малочисленных народов Севера в Березовском районе"

Будет продолжено предоставление финансовой поддержки субъектам малого и среднего Предпринимательства, личным подсобным хозяйствам и жителям из числа КМНС

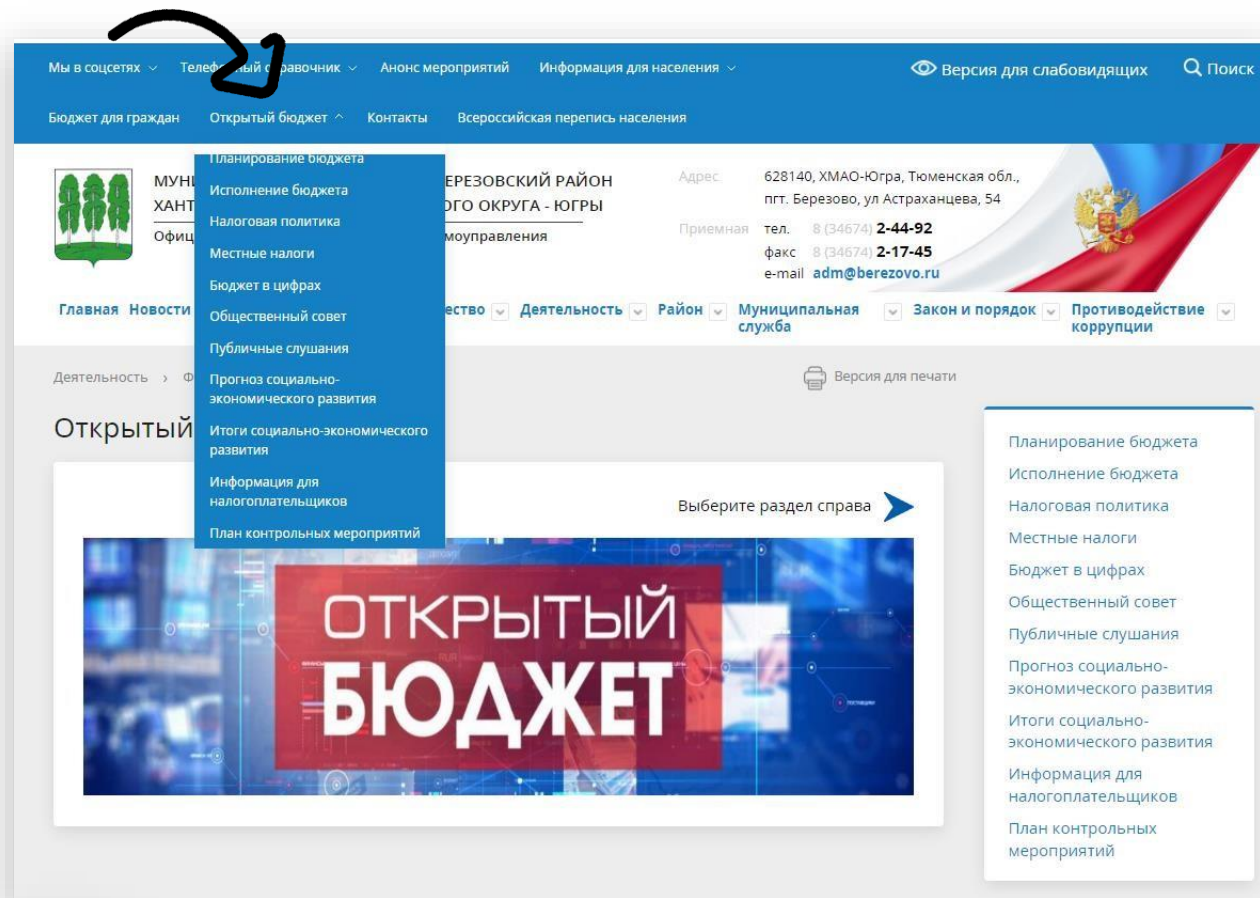
22,0

174 получателей

ПРОГНОЗ ОСНОВНЫХ ХАРАКТЕРИСТИК КОНСОЛИДИРОВАННОГО БЮДЖЕТА БЕРЕЗОВСКОГО РАЙОНА НА 2024 ГОД И НА ПЛАНОВЫЙ ПЕРИОД 2025 И 2026 ГОДОВ (ТЫС. РУБ.)

ПОКАЗАТЕЛИ	2024 ГОД	2025 ГОД	2026 ГОД
КОНСОЛИДИРОВАННЫЙ БЮДЖЕТ БЕРЕЗОВСКОГО РАЙОНА			
ДОХОДЫ - ВСЕГО	6 046 698,3	4 369 518,5	4 308 699,7
РАСХОДЫ -ВСЕГО	6 072 988,3	4 393 919,2	4 333 112,2
ДЕФИЦИТ(-), ПРОФИЦИТ (+)	-26 290,0	-24 400,7	-24 412,5
БЮДЖЕТ БЕРЕЗОВСКОГО РАЙОНА			
ДОХОДЫ- ВСЕГО, В ТОМ ЧИСЛЕ:	5 814 865,6	4 137 882,5	4 074 618,4
НАЛОГОВЫЕ И НЕНАЛОГОВЫЕ ДОХОДЫ	502 807,8	505 628,7	506 479,8
БЕЗВОЗМЕЗДНЫЕ ПОСТУПЛЕНИЯ, В Т.Ч.:	5 312 057,8	3 632 253,8	3 568 138,6
ДОТАЦИИ	1 285 391,9	977 579,3	985 729,4
СУБСИДИИ	1 896 695,9	426 123,7	343 693,6
СУБВЕНЦИИ	2 073 475,7	2 178 829,3	2 189 051,0
ИНЫЕ МЕЖБЮДЖЕТНЫЕ ТРАНСФЕРТЫ	56 494,3	49 721,5	49 664,6
РАСХОДЫ - ВСЕГО	5 839 155,6	4 162 283,2	4 099 030,9
ДЕФИЦИТ(-), ПРОФИЦИТ (+)	-24 290,0	-24 400,7	-24 412,5
БЮДЖЕТЫ ГОРОДСКИХ И СЕЛЬСКИХ ПОСЕЛЕНИЙ			
НАЛОГОВЫЕ И НЕНАЛОГОВЫЕ ДОХОДЫ	231 832,7	231 636,0	234 081,3
ДОХОДЫ БЕЗ МЕЖБЮДЖЕТНЫХ ТРАНСФЕРТОВ	231 832,7	231 636,0	234 081,3
ДОХОДЫ С УЧЕТОМ МЕЖБЮДЖЕТНЫХ ТРАНСФЕРТОВ	685 154,6	547 429,2	521 992,6
БЕЗВОЗМЕЗДНЫЕ ПОСТУПЛЕНИЯ ОТ ДРУГИХ БЮДЖЕТОВ БЮДЖЕТНОЙ СИСТЕМЫ	453 321,9	315 793,2	287 911,3
ДОТАЦИИ	224 918,2	227 593,1	225 566,3
СУБСИДИИ	0,0	0,0	0,0
СУБВЕНЦИИ	4 269,9	4 684,0	5 105,7
ИНЫЕ МЕЖБЮДЖЕТНЫЕ ТРАНСФЕРТЫ	224 133,8	83 516,1	57 239,3
РАСХОДЫ - ВСЕГО	687 154,6	547 429,2	521 992,6
ДЕФИЦИТ(-), ПРОФИЦИТ (+)	-2 000,0	0,0	0,0

С ПРОЕКТом РЕШЕНИЯ ДУМЫ БЕРЕЗОВСКОГО РАЙОНА «О БЮДЖЕТЕ БЕРЕЗОВСКОГО РАЙОНА НА 2024 ГОД И ПЛАНОВЫЙ ПЕРИОД 2025 И 2026 ГОДОВ» МОЖНО ОЗНАКОМИТЬСЯ НА САЙТЕ ОРГАНОВ МЕСТНОГО САМОУПРАВЛЕНИЯ БЕРЕЗОВСКОГО РАЙОНА [HTTP://WWW.BEREZOVO.RU](http://www.berezovo.ru) В РАЗДЕЛЕ «ОТКРЫТЫЙ БЮДЖЕТ»



**ИНФОРМАЦИЯ ДЛЯ КОНТАКТОВ,
ПРЕДЛОЖЕНИЙ И ЗАМЕЧАНИЙ:**

**КОМИТЕТ ПО ФИНАНСАМ
АДМИНИСТРАЦИИ
БЕРЕЗОВСКОГО РАЙОНА**



**АДРЕС: УЛ. АСТРАХАНЦЕВА 54
ПГТ. БЕРЕЗОВО, 628140**



**ПН: С 9 ДО 18
ВТ-ПТ: С 9 ДО 17
ПЕРЕРЫВ С 13-14**

ТЕЛ/ФАКС: (34674) 2-19-68



**(34674) 2-19-30
(34674) 2-17-38
(34674) 2-17-30**



E-MAIL: KOMFIN@BEREZOVO.RU