



**ПРОЕКТ
БЮДЖЕТА БЕРЕЗОВСКОГО РАЙОНА
НА 2023 ГОД И ПЛАНОВЫЙ ПЕРИОД
2024 И 2025 ГОДОВ**

**КОМИТЕТ ПО ФИНАНСАМ
АДМИНИСТРАЦИИ
БЕРЕЗОВСКОГО РАЙОНА**

ПАСПОРТ БЕРЕЗОВСКОГО РАЙОНА

БЕРЕЗОВСКИЙ РАЙОН РАСПОЛОЖЕН В СЕВЕРО-ЗАПАДНОЙ ЧАСТИ ХАНТЫ-МАНСИЙСКОГО АВТОНОМНОГО ОКРУГА – ЮГРЫ НА ЛЕВОБЕРЕЖЬЕ МЕРИДИОНАЛЬНОГО ОТРЕЗКА Р. ОБЬ В ПРЕДЕЛАХ СЕВЕРО-СОСЬВИНСКОЙ ВОЗВЫШЕННОСТИ И ВОСТОЧНОГО СКЛОНА СЕВЕРНОГО И ПРИПОЛЯРНОГО УРАЛА.

БОЛЬШАЯ ЧАСТЬ ТЕРРИТОРИИ (ОКОЛО 85%) РАСПОЛОЖЕНА В ПРЕДЕЛАХ ЗАПАДНО-СИБИРСКОЙ РАВНИНЫ, РАССЕЧЕННОЙ ЗДЕСЬ БАССЕЙНОМ РЕК СЕВЕРНАЯ СОСЬВА И ОБЬ. НА ЗАПАДЕ РАЙОНА РАСПОЛОЖЕНЫ ГОРЫ ПРИПОЛЯРНОГО УРАЛА (ВОСТОЧНЫЙ СКЛОН).

ПРОТЯЖЕННОСТЬ РАЙОНА С СЕВЕРА НА ЮГ СОСТАВЛЯЕТ 400 КМ, С ЗАПАДА НА ВОСТОК 300 КМ. НА ВОСТОКЕ ПО РЕКЕ МАЛАЯ ОБЬ ГРАНИЧИТ С БЕЛОЯРСКИМ РАЙОНОМ; НА ЗАПАДЕ ПО ВОДОРАЗДЕЛУ УРАЛЬСКОГО ХРЕБТА С РЕСПУБЛИКОЙ КОМИ; НА ЮГЕ С СОВЕТСКИМ И ОКТЯБРЬСКИМ РАЙОНАМИ ЮГРЫ; НА СЕВЕРЕ С ШУРЫШКАРСКИМ РАЙОНОМ ЯМАЛО-НЕНЕЦКОГО АВТОНОМНОГО ОКРУГА.

ПЛОЩАДЬ ТЕРРИТОРИИ – 88,1 ТЫС. КВ. КМ., ЧТО СОСТАВЛЯЕТ 16,4% ТЕРРИТОРИИ ХАНТЫ-МАНСИЙСКОГО АВТОНОМНОГО ОКРУГА – ЮГРЫ.



**СРЕДНЕГОДОВАЯ ЧИСЛЕННОСТЬ
ПОСТОЯННОГО НАСЕЛЕНИЯ
(ЗА 2021 ГОД) – 22,221
ТЫС.ЧЕЛОВЕК**



**СРЕДНЕГОДОВАЯ ЧИСЛЕННОСТЬ
ЗАНЯТЫХ В ЭКОНОМИКЕ
(ЗА 2021 ГОД) – 12,185
ТЫС.ЧЕЛОВЕК**



**ЧИСЛЕННОСТЬ ОФИЦИАЛЬНО
ЗАРЕГИСТРИРОВАННЫХ
БЕЗРАБОТНЫХ
(ЗА 2021 ГОД) – 0,307
ТЫС.ЧЕЛОВЕК**



**УРОВЕНЬ
БЕЗРАБОТИЦЫ
(ЗА 2021 ГОД) – 2,35 %**



**СРЕДНЕМЕСЯЧНАЯ
ЗАРАБОТНАЯ ПЛАТА
(ЗА 2021 ГОД) – 43 736,49 РУБЛЕЙ**



**ОБЕСПЕЧЕННОСТЬ ЖИТЕЛЕЙ
ПЛОЩАДЬЮ В 32,3 КВ.М. СРЕДНЕМ
НА ОДНОГО ЧЕЛОВЕКА**



**КОЛИЧЕСТВО
ЗАРЕГИСТРИРОВАННЫХ
ЮРИДИЧЕСКИХ ЛИЦ
(ЗА 2021ГОД) – 104 СУБЪЕКТОВ
МАЛОГО ПРЕДПРИНИМАТЕЛЬСТВА**

ПОСЕЛЕНИЯ И НАСЕЛЕННЫЕ ПУНКТЫ:

ГОРОДСКОЕ ПОСЕЛЕНИЕ БЕРЕЗОВО:

ПГТ. БЕРЕЗОВО, Д. ШАЙТАНКА, С. ТЕГИ, Д. ПУГОРЫ,
Д. УСТРЕМ, Д. ДЕМИНСКАЯ;

ГОРОДСКОЕ ПОСЕЛЕНИЕ ИГРИМ:

ПГТ. ИГРИМ, Д. АНЕЕВО, П. ВАНЗЕТУР;

СЕЛЬСКОЕ ПОСЕЛЕНИЕ САРАНПАУЛЬ:

С. САРАНПАУЛЬ, П.СОСЬВА, С. ЛОМБОВОЖ,
Д. ВЕРХНЕНИЛЬДИНА, Д. ХУРУМПАУЛЬ, Д. ЩЕКУРЬЯ,
Д. ЯСУНТ, Д. КИМКЪЯСУЙ, Д. САРТЫНЬЯ;

СЕЛЬСКОЕ ПОСЕЛЕНИЕ ПРИПОЛЯРНЫЙ:

П. ПРИПОЛЯРНЫЙ;

СЕЛЬСКОЕ ПОСЕЛЕНИЕ ХУЛИМСУНТ;

Д. ХУЛИМСУНТ, С. НЯКСИМВОЛЬ, Д. НЕРОХИ,
Д. УСТЬ-МАНЬЯ;

СЕЛЬСКОЕ ПОСЕЛЕНИЕ СВЕТЛЫЙ

П. СВЕТЛЫЙ

ОСНОВНЫЕ ПОКАЗАТЕЛИ ПРОГНОЗА СОЦИАЛЬНО-ЭКОНОМИЧЕСКОГО РАЗВИТИЯ БЕРЕЗОВСКОГО РАЙОНА НА 2023 ГОД И ПЛАНОВЫЙ ПЕРИОД 2024 И 2025 ГОДОВ



| ПОКАЗАТЕЛИ | 2021 ГОД (ОТЧЕТ) | 2022 ГОД (ОЦЕНКА) | ПРОГНОЗ (БАЗОВЫЙ ВАРИАНТ) | | |
|--|------------------------|-------------------------|---------------------------|-------------|-------------|
| | | | 2023 ГОД | 2024 ГОД | 2025 ГОД |
| ЧИСЛЕННОСТЬ НАСЕЛЕНИЯ (СРЕДНЕГОДОВАЯ) (ТЫС. ЧЕЛОВЕК) | 22,211 | 22,069 | 22,322 | 22,359 | 22,412 |
| УРОВЕНЬ ЗАРЕГИСТРИРОВАННОЙ БЕЗРАБОТИЦЫ (НА КОНЕЦ ПЕРИОДА) (%) | 2,35 | 2,56 | 2,48 | 2,40 | 2,33 |
| СРЕДНЕГОДОВАЯ ЧИСЛЕННОСТЬ ЗАНЯТЫХ В ЭКОНОМИКЕ (ТЫС.ЧЕЛОВЕК) | 12,185 | 12,183 | 12,187 | 12,184 | 12,173 |
| ИНДЕКС ПОТРЕБИТЕЛЬСКИХ ЦЕН НА ТОВАРЫ И УСЛУГИ, В СРЕДНЕМ ЗА ГОД (К СООТВЕТСТВУЮЩЕМУ ПЕРИОДУ ПРЕДЫДУЩЕГО ГОДА, %) | 105,20 | 113,90 | 106,00 | 104,70 | 104,00 |
| ОБОРОТ РОЗНИЧНОЙ ТОРГОВЛИ (МЛН. РУБЛЕЙ) | 4 111,19 | 4 245,58 | 4 304,48 | 4 390,77 | 4 489,08 |
| ПРОИЗВОДСТВО СЕЛЬСКОХОЗЯЙСТВЕННОЙ ПРОДУКЦИИ (БЕЗ УЧЕТА НАСЕЛЕНИЯ) (МЛН. РУБЛЕЙ) | 262,25 | 273,82 | 282,53 | 290,40 | 298,59 |
| ОБЪЕМ ИНВЕСТИЦИЙ В ОСНОВНОЙ КАПИТАЛ (МЛН. РУБ.) | 811,50 | 3 329,12 | 4 069,28 | 657,60 | 70,18 |
| ВВОД ЖИЛЫХ ПОМЕЩЕНИЙ (ОБЩАЯ ПЛОЩАДЬ КВАРТИР) (ТЫС.КВ.М.) | 7,398 | 7,847 | 9,830 | 7,004 | 8,10 |
| НОМИНАЛЬНАЯ НАЧИСЛЕННАЯ СРЕДНЕМЕСЯЧНАЯ ЗАРАБОТНАЯ ПЛАТА РАБОТНИКОВ ОРГАНИЗАЦИЙ (ТЫС. РУБЛЕЙ) | 88 870 | 92 291,78 | 97 295,59 | 105 124,99 | 114 540,02 |

**НАЛОГОВАЯ ПОЛИТИКА БЕРЕЗОВСКОГО
РАЙОНА НА 2023 ГОД И ПЛАНОВЫЙ
ПЕРИОД 2024 И 2025**

**ОСНОВНЫМИ ЦЕЛЯМИ НАЛОГОВОЙ
ПОЛИТИКИ ЯВЛЯЮТСЯ:**

**ОБЕСПЕЧЕНИЕ СБАЛАНСИРОВАННОСТИ И УСТОЙЧИВОСТИ
БЮДЖЕТА БЕРЕЗОВСКОГО РАЙОНА ЗА СЧЕТ ПОЛУЧЕНИЯ
НЕОБХОДИМОГО ОБЪЕМА ДОХОДОВ БЮДЖЕТА, ДЛЯ
СОЗДАНИЯ СОЦИАЛЬНОЙ И ЭКОНОМИЧЕСКОЙ
СТАБИЛЬНОСТИ**

**СОДЕЙСТВИЕ РАЗВИТИЮ ПРЕДПРИНИМАТЕЛЬСКОЙ И
ИНВЕСТИЦИОННОЙ АКТИВНОСТИ, СОЗДАНИЕ
БЛАГОПРИЯТНЫХ УСЛОВИЙ ДЛЯ СОЦИАЛЬНО
ОРИЕНТИРОВАННЫХ НЕКОММЕРЧЕСКИХ ОРГАНИЗАЦИЙ**

**ДОСТИЖЕНИЮ ЦЕЛЕЙ БУДЕТ СПОСОБСТВОВАТЬ
РЕШЕНИЕ СЛЕДУЮЩИХ ЗАДАЧ:**

**ЭФФЕКТИВНОЕ МЕЖВЕДОМСТВЕННОЕ ВЗАИМОДЕЙСТВИЕ, НАПРАВЛЕННОЕ
НА ПОВЫШЕНИЕ УРОВНЯ СОБИРАЕМОСТИ МЕСТНЫХ НАЛОГОВ, СНИЖЕНИЕ
НЕДОИМКИ, ДОСТИЖЕНИЕ ВЫСОКОЙ СТЕПЕНИ ДОСТОВЕРНОСТИ
ИНФОРМАЦИИ ОБ ОБЪЕКТАХ НАЛОГООБЛОЖЕНИЯ**

**РАСШИРЕНИЕ НАЛОГООБЛАГАЕМОЙ БАЗЫ ПО ИМУЩЕСТВЕННЫМ
НАЛОГАМ ПУТЕМ ВЫЯВЛЕНИЯ И ВКЛЮЧЕНИЯ В НАЛОГООБЛАГАЕМЫЙ
ОБОРОТ НЕУЧТЕННЫХ ОБЪЕКТОВ НЕДВИЖИМОГО ИМУЩЕСТВА И
ЗЕМЕЛЬНЫХ УЧАСТКОВ**

**ВЫЯВЛЕНИЕ, ПОСТАНОВКА НА НАЛОГОВЫЙ УЧЕТ И ПРИВЛЕЧЕНИЕ К
НАЛОГООБЛОЖЕНИЮ ИНОГОРОДНИХ СУБЪЕКТОВ ХФД, ИМЕЮЩИХ
РАБОЧИЕ МЕСТА НА ТЕРРИТОРИИ РАЙОНА**

**РАЦИОНАЛИЗАЦИЯ ПЕРЕЧНЯ НАЛОГОВЫХ РАСХОДОВ И ОБЕСПЕЧЕНИЕ
ОПТИМАЛЬНОГО НАБОРА НАЛОГОВЫХ ЛЬГОТ**

КЛЮЧЕВЫЕ НАПРАВЛЕНИЯ БЮДЖЕТНОЙ ПОЛИТИКИ БЕРЕЗОВСКОГО РАЙОНА В ОБЛАСТИ РАСХОДОВ

ДОСТИЖЕНИЕ НАЦИОНАЛЬНЫХ ЦЕЛЕЙ РАЗВИТИЯ И
РЕШЕНИЕ ЗАДАЧ, ОБОЗНАЧЕННЫХ
УКАЗАМИ № 204, № 474 И ПОСЛАНИЯМИ
ПРЕЗИДЕНТА РОССИЙСКОЙ ФЕДЕРАЦИИ

1

2

БЕЗУСЛОВНОЕ ИСПОЛНЕНИЕ СОЦИАЛЬНО
ЗНАЧИМЫХ ОБЯЗАТЕЛЬСТВ, КОНЦЕНТРАЦИЯ
БЮДЖЕТНЫХ РЕСУРСОВ НА ПРИОРИТЕТНЫХ
НАПРАВЛЕНИЯХ СОЦИАЛЬНО-
ЭКОНОМИЧЕСКОГО РАЗВИТИЯ
БЕРЕЗОВСКОГО РАЙОНА

РАСШИРЕНИЕ ПРАКТИКИ
ОСУЩЕСТВЛЕНИЯ БЮДЖЕТНЫХ
РАСХОДОВ НА ПРОЕКТНЫХ ПРИНЦИПАХ
УПРАВЛЕНИЯ

3

4

ПОВЫШЕНИЕ ЭФФЕКТИВНОСТИ
ДЕЯТЕЛЬНОСТИ ДЕЙСТВУЮЩЕЙ СЕТИ
МУНИЦИПАЛЬНЫХ УЧРЕЖДЕНИЙ

РАЗВИТИЕ КОНКУРЕНТНОЙ
МОДЕЛИ ОКАЗАНИЯ
МУНИЦИПАЛЬНЫХ УСЛУГ,
ОБЕСПЕЧИВАЮЩЕЙ ПОВЫШЕНИЕ
КАЧЕСТВА ИХ ПРЕДОСТАВЛЕНИЯ

5

6

ОБЕСПЕЧЕНИЕ ОТКРЫТОСТИ
БЮДЖЕТНОГО ПРОЦЕССА И
ВОВЛЕЧЕНИЯ В НЕГО
ГРАЖДАН

БЮДЖЕТ СОСТОИТ ИЗ ТРЕХ ОСНОВНЫХ ЧАСТЕЙ – ДОХОДОВ, РАСХОДОВ И ИСТОЧНИКОВ ФИНАНСИРОВАНИЯ ДЕФИЦИТА БЮДЖЕТА

ДОХОДЫ



РАСХОДЫ

**ИСТОЧНИКИ
ФИНАНСИРОВАНИЯ
ДЕФИЦИТА БЮДЖЕТА**





ОСНОВНЫЕ ХАРАКТЕРИСТИКИ ПРОЕКТА БЮДЖЕТА БЕРЕЗОВСКОГО РАЙОНА НА 2023 ГОД И ПЛАНОВЫЙ ПЕРИОД 2024 И 2025 ГОДОВ ТЫС.РУБ.

| НАИМЕНОВАНИЕ | СПРАВОЧНО: УТВЕРЖДЕННЫЙ БЮДЖЕТ НА 2022 ГОД | | ПРОЕКТ БЮДЖЕТА (уточненные параметры на 22.11.2022) | | | ОТНОШЕНИЕ ОБЪЕМА БЮДЖЕТНЫХ АССИГНОВАНИЙ 2023 ГОДА (УТОЧНЕННЫЙ ПРОЕКТ) К ПЕРВОНАЧАЛЬНОМУ ОБЪЕМУ БЮДЖЕТНЫХ АССИГНОВАНИЙ 2022 ГОДА | ОТНОШЕНИЕ ОБЪЕМА БЮДЖЕТНЫХ АССИГНОВАНИЙ 2023 ГОДА (УТОЧНЕННЫЙ ПРОЕКТ) К ОЖИДАЕМОМУ ИСПОЛНЕНИЮ |
|--|--|-------------------------|--|--------------|--------------|---|---|
| | В РЕДАКЦИИ РЕШЕНИЯ ДУМЫ РАЙОНА ОТ 23.12.2021 № 33 | ОЖИДАЕМОЕ ИСПОЛНЕНИЕ | НА 2023 ГОД | НА 2024 ГОД | НА 2025 ГОД | | |
| ДОХОДЫ | 4 686 251,4 | 4 924 530,8 | 4 836 633,3 | 3 971 602,4 | 3 773 853,0 | +3,2% | - 1,7% |
| РАСХОДЫ | 4 705 243,4 | 4 954 812,9 | 4 856 878,9 | 3 991 936,9 | 3 794 254,0 | +3,2% | - 1,9% |
| ДЕФИЦИТ: ПРЕВЫШЕНИЕ РАСХОДОВ НАД ДОХОДАМИ (-); ПРОФИЦИТ: ПРЕВЫШЕНИЕ ДОХОДОВ НАД РАСХОДАМИ (+) | (-) 18 992,0 | (-) 30 282,1 | (-) 20 245,6 | (-) 20 334,5 | (-) 20 401,0 | | |



ДОХОДЫ – УПЛАЧЕННЫЕ ФИЗИЧЕСКИМИ ЛИЦАМИ И ОРГАНИЗАЦИЯМИ НАЛОГИ, ШТРАФЫ, ПОШЛИНЫ, БЕЗВОЗМЕЗДНЫЕ ПОСТУПЛЕНИЯ ОТ ФИЗИЧЕСКИХ ЛИЦ И ОРГАНИЗАЦИЙ, А ТАКЖЕ ФИНАНСОВАЯ ПОМОЩЬ ИЗ ВЫШЕСТОЯЩЕГО БЮДЖЕТА (ДОТАЦИИ, СУБВЕНЦИИ, СУБСИДИИ, ИНЫЕ МЕЖБЮДЖЕТНЫЕ ТРАНСФЕРТЫ)



РАСХОДЫ – ВЫПЛАЧИВАЕМЫЕ ИЗ БЮДЖЕТА ДЕНЕЖНЫЕ СРЕДСТВА (НАПРИМЕР, НА ВЫПЛАТУ ЗАРАБОТНОЙ ПЛАТЫ УЧИТЕЛЯМ, РАБОТНИКАМ КУЛЬТУРЫ, НА УПЛАТУ НАЛОГОВ, НА СТРОИТЕЛЬСТВО И РЕМОНТ МУНИЦИПАЛЬНЫХ УЧРЕЖДЕНИЙ И.Т.Д.)



УСЛОВНО УТВЕРЖДЕННЫЕ РАСХОДЫ - НЕ РАСПРЕДЕЛЕННЫЕ В ПЛАНОВОМ ПЕРИОДЕ ПО РАЗДЕЛАМ, ПОДРАЗДЕЛАМ, ЦЕЛЕВЫМ СТАТЬЯМ И ВИДАМ РАСХОДОВ В ВЕДОМСТВЕННОЙ СТРУКТУРЕ РАСХОДОВ БЮДЖЕТА БЮДЖЕТНЫЕ АССИГНОВАНИЯ



ДЕФИЦИТ – СУММА, НА КОТОРУЮ РАСХОДЫ ПРЕВЫШАЮТ ДОХОДЫ
ПРОФИЦИТ – СУММА, НА КОТОРУЮ ДОХОДЫ ПРЕВЫШАЮТ РАСХОДЫ



СТРУКТУРА ДОХОДОВ БЮДЖЕТА БЕРЁЗОВСКОГО РАЙОНА (В ТЫС. РУБ.)

НАЛОГОВЫЕ ДОХОДЫ

ПОСТУПЛЕНИЯ ОТ УПЛАТЫ НАЛОГОВ, УСТАНОВЛЕННЫХ НАЛОГОВЫМ КОДЕКСОМ РОССИЙСКОЙ ФЕДЕРАЦИИ, НАПРИМЕР:
НАЛОГ НА ДОХОДЫ С ФИЗИЧЕСКИХ ЛИЦ;
НАЛОГИ НА СОВОКУПНЫЙ ДОХОД;
ТРАНСПОРТНЫЙ НАЛОГ;
ЗЕМЕЛЬНЫЙ НАЛОГ;
ГОСПОШЛИНА;
ДРУГИЕ

НЕНАЛОГОВЫЕ ДОХОДЫ

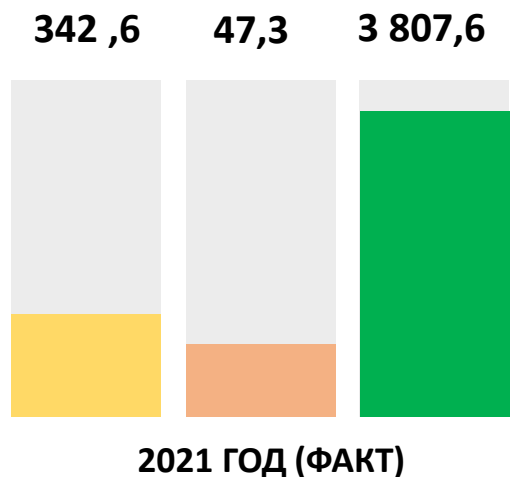
ПОСТУПЛЕНИЯ ОТ УПЛАТЫ ДРУГИХ ПЛАТЕЖЕЙ И СБОРОВ, УСТАНОВЛЕННЫХ ЗАКОНОДАТЕЛЬСТВОМ РФ И ШТРАФОВ ЗА НАРУШЕНИЕ ЗАКОНОДАТЕЛЬСТВА, НАПРИМЕР:
ДОХОДЫ ОТ ИСПОЛЬЗОВАНИЯ МУНИЦИПАЛЬНОГО ИМУЩЕСТВА;
ПЛАТЕЖИ ПРИ ПОЛЬЗОВАНИИ ПРИРОДНЫМИ РЕСУРСАМИ;
ДОХОДЫ ОТ ПРОДАЖИ МАТЕРИАЛЬНЫХ И НЕМАТЕРИАЛЬНЫХ РЕСУРСОВ;
ДОХОДЫ ОТ ОКАЗАНИЯ ПЛАТНЫХ УСЛУГ И КОМПЕНСАЦИИ ЗАТРАТ;
ШТРАФЫ, САНКЦИИ, ВОЗМЕЩЕНИЕ УЩЕРБА

БЕЗВОЗМЕЗДНЫЕ ПОСТУПЛЕНИЯ

ПОСТУПЛЕНИЯ ОТ ДРУГИХ БЮДЖЕТОВ (МЕЖБЮДЖЕТНЫЕ ТРАНСФЕРТЫ), ОРГАНИЗАЦИЙ, ГРАЖДАН

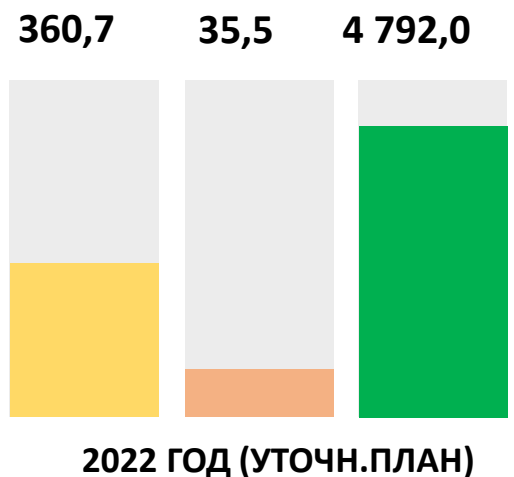
| ВИД ДОХОДОВ | 2022 ГОД (РЕШЕНИЕ №145 ОТ 26.09.2022) | 2023 ГОД ПРОЕКТ | ТЕМП РОСТА,% | 2024 ГОД ПРОЕКТ | ТЕМП РОСТА,% | 2025 ГОД ПРОЕКТ | ТЕМП РОСТА,% |
|---------------------------|---|--------------------|--------------|--------------------|--------------|--------------------|--------------|
| НАЛОГОВЫЕ ДОХОДЫ | 360 749,9 | 394 415,2 | 109,3 | 396 768,6 | 100,6 | 400 223,8 | 100,9 |
| НЕНАЛОГОВЫЕ ДОХОДЫ | 35 551,9 | 25 022,1 | 70,4 | 24 736,9 | 98,9 | 22 908,5 | 92,6 |
| БЕЗВОЗМЕЗДНЫЕ ПОСТУПЛЕНИЯ | 4 792 014,2 | 4 417 196,0 | 92,2 | 3 550 096,9 | 80,4 | 3 350 720,7 | 94,4 |
| ВСЕГО ДОХОДОВ | 5 188 316,0 | 4 836 633,3 | 93,2 | 3 971 602,4 | 82,1 | 3 773 853,0 | 95,0 |

ДИНАМИКА ДОХОДОВ БЮДЖЕТА БЕРЕЗОВСКОГО РАЙОНА (МЛН. РУБ.)



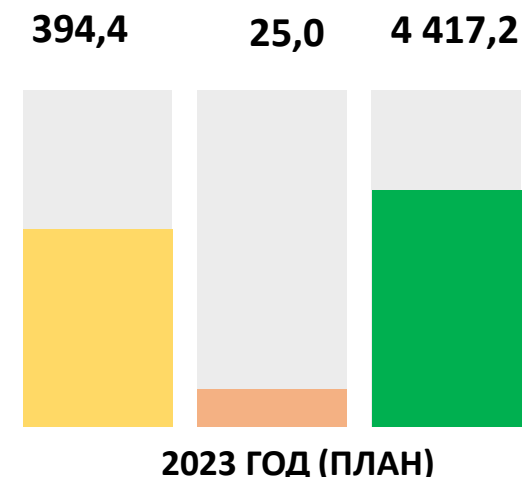
2021 ГОД (ФАКТ)

4 197,6



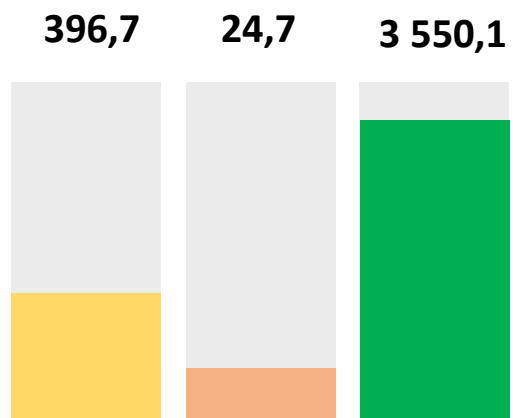
2022 ГОД (УТОЧН.ПЛАН)

5 188,3



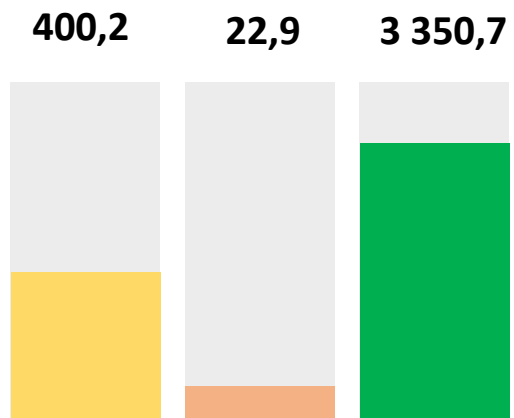
2023 ГОД (ПЛАН)

4 836,6



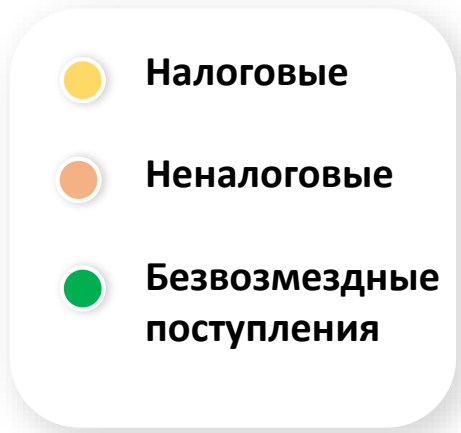
2024 ГОД (ПЛАН)

3 971,60



2025 ГОД (ПЛАН)

3 773,85



СТРУКТУРА НАЛОГОВЫХ ДОХОДОВ БЮДЖЕТА БЕРЕЗОВСКОГО РАЙОНА (МЛН.РУБ.)

2021 год факт



2022 год уточненный план



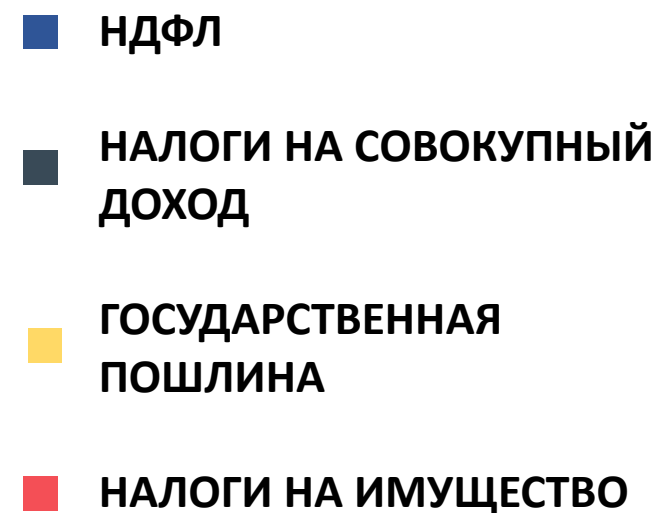
2023 год план



2024 год план



2025 год план



НАИБОЛЬШУЮ ДОЛЮ В НАЛОГОВЫХ ДОХОДАХ БЕРЕЗОВСКОГО РАЙОНА ЗАНИМАЕТ НДФЛ, БОЛЕЕ 80% МЛН.РУБ.



| № п/п | НАЛОГОПЛАТЕЛЬЩИКИ |
|----------|--|
| 1 | 2 |
| 1 | ООО «ГАЗПРОМ ТРАНСГАЗ ЮГРОСК» |
| 2 | БУ «БЕРЕЗОВСКАЯ РАЙОННАЯ БОЛЬНИЦА» |
| 3 | БУ «ИГРИМСКАЯ РАЙОННАЯ БОЛЬНИЦА» |
| 4 | Ф-Л ОАО «ГАЗПРОМ» ЮЖНО-УРАЛЬСКОЕ МЕЖРЕГИОНАЛЬНОЕ УПРАВЛЕНИЕ ОХРАНЫ ОАО «ГАЗПРОМ» |
| 5 | ПОСТУПЛЕНИЯ НДФЛ ОТ ПРОЧИХ НАЛОГОПЛАТЕЛЬЩИКОВ |

**СУММА ПОСТУПЛЕНИЙ НДФЛ В
БЮДЖЕТ БЕРЕЗОВСКОГО РАЙОНА:
2021Г. ФАКТ – 276,73 МЛН. РУБ.
2022Г. ПЛАН– 298,10 МЛН. РУБ.
2023Г. ПЛАН- 332,92 МЛН. РУБ.
2024Г. ПЛАН – 335,23 МЛН.РУБ.
2025Г. ПЛАН – 338,65 МЛН.РУБ.**

НАЛОГИ НА СОВОКУПНЫЙ ДОХОД, ПОСТУПАЮЩИЕ В БЮДЖЕТ БЕРЕЗОВСКОГО РАЙОНА, ТЫС.РУБ.

| ПЕРИОДЫ | УПРОЩЕННАЯ СИСТЕМА НАЛОГООБЛОЖЕНИЯ | ВМЕНЕННАЯ СИСТЕМА НАЛОГООБЛОЖЕНИЯ | ЕДИНЫЙ СЕЛЬСКОХОЗЯЙСТВЕННЫЙ НАЛОГ | ПАТЕНТНАЯ СИСТЕМА НАЛОГООБЛОЖЕНИЯ |
|---------------------------------|------------------------------------|-----------------------------------|-----------------------------------|-----------------------------------|
| 2021г. Отчет Всего: 53 424,4 | 44 051,0 | 4 345,7 | 80,1 | 4 947,6 |
| 2022г. План Всего: 54 385,5 | 48 230,5 | 0,0 | 105,0 | 6 050,0 |
| 2023г. План Всего: 53 105,0 | 47 500,0 | 0,0 | 105,0 | 5 500,0 |
| 2024г. План Всего: 53 105,0 | 47 500,0 | 0,0 | 105,0 | 5 500,0 |
| 2025г. План Всего: 53 105,0 | 47 500,0 | 0,0 | 105,0 | 5 500,0 |

КОЛИЧЕСТВО НАЛОГПЛАТЕЛЬЩИКОВ,
ЗАРЕГИСТРИРОВАННЫХ В ЕДИНОМ РЕЕСТРЕ
СУБЪЕКТОВ МАЛОГО И СРЕДНЕГО
ПРЕДПРИНИМАТЕЛЬСТВА НА 10.11.2022 – 515

В СВЯЗИ С ОТМЕНОЙ С 1 ЯНВАРЯ 2022 ГОДА СИСТЕМЫ
НАЛОГООБЛОЖЕНИЯ В ВИДЕ ЕДИНОГО НАЛОГА НА ВМЕНЕННЫЙ ДОХОД
СУБЪЕКТЫ МАЛОГО И СРЕДНЕГО БИЗНЕСА ПЕРЕШЛИ НА ДРУГИЕ
СПЕЦРЕЖИМЫ – УПРОЩЕННУЮ, ПАТЕНТНУЮ СИСТЕМЫ
НАЛОГООБЛОЖЕНИЯ ИЛИ ОБЩИЙ РЕЖИМ.

СТРУКТУРА НЕНАЛОГОВЫХ ДОХОДОВ БЮДЖЕТА БЕРЁЗОВСКОГО РАЙОНА, ТЫС.РУБ.



ОБЩАЯ СУММА НЕНАЛОГОВЫХ ДОХОДОВ

ЗАПЛАНИРОВАНА:

в 2023 году – 25 022,1
в 2024 году – 24 736,9
в 2025 году – 22 908,5



ПЛАТЕЖИ ПРИ ПОЛЬЗОВАНИИ ПРИРОДНЫМИ РЕСУРСАМИ,

АДМИНИСТРАТОРОМ КОТОРЫХ ЯВЛЯЕТСЯ
ФЕДЕРАЛЬНАЯ СЛУЖБА ПО НАДЗОРУ В СФЕРЕ
ПРИРОДОПОЛЬЗОВАНИЯ, СОСТАВЯТ В 2023 Г.
3 849,5, НА 2024-2025 ГОДЫ ПО 3 563,2
ЕЖЕГОДНО.



ДОХОДЫ ОТ ПРОДАЖИ МАТЕРИАЛЬНЫХ И НЕМАТЕРИАЛЬНЫХ АКТИВОВ

В 2023 ГОДУ – 1 525,0
В 2024 ГОДУ – 1 525,0
В 2025 ГОДУ – 1 500,0



ОБЩАЯ СУММА ДОХОДОВ ОТ ИСПОЛЬЗОВАНИЯ ИМУЩЕСТВА СОСТАВЛЯЕТ:

В 2023 ГОДУ – 18 245,9
В 2024 ГОДУ – 18 255,2
В 2025 ГОДУ – 16 450,3



ШТРАФЫ, САНКЦИИ, ВОЗМЕЩЕНИЕ УЩЕРБА

ПО ПРОГНОЗАМ ГЛАВНЫХ АДМИНИСТРАТОРОВ ДОХОДОВ,
СУММА ШТРАФОВ, ПОДЛЕЖАЩАЯ ПОСТУПЛЕНИЮ В БЮДЖЕТ
РАЙОНА В 2023 ГОДУ СОСТАВИТ 1 343,0, В 2024-2025 ГОДАХ
1 334,8 И 1 336,3 СООТВЕТСТВЕННО

ОБЪЁМ И СТРУКТУРА БЕЗВОЗМЕЗДНЫХ ПОСТУПЛЕНИЙ

| ВИД ДОХОДОВ | 2021 ГОД ОТЧЕТ | | 2022 ГОД ПЛАН | | 2023 ГОД ПЛАН | | 2024 ГОД ПЛАН | | 2025 ГОД ПЛАН | |
|---|---------------------|----------|---------------------|----------|---------------------|----------|--------------------|----------|---------------------|----------|
| | СУММА, МЛН. РУБ. | УД.ВЕС % | СУММА, МЛН. РУБ. | УД.ВЕС % | СУММА, МЛН. РУБ. | УД.ВЕС % | СУММА МЛН. РУБ. | УД.ВЕС % | СУММА, МЛН. РУБ. | УД.ВЕС % |
| БЕЗВОЗМЕЗДНЫЕ ПОСТУПЛЕНИЯ ИЗ ДРУГИХ БЮДЖЕТОВ БЮДЖЕТНОЙ СИСТЕМЫ ВСЕГО, В ТОМ ЧИСЛЕ | 3 807,1 | 100 | 4 552,0 | 100 | 4 417,1 | 100 | 3 550,1 | 100 | 3 350,7 | 100 |
| ДОТАЦИИ | 1 19,5 | 31,4 | 1 258,3 | 27,6 | 1 195,6 | 27 | 1 108,0 | 31,2 | 1 022,5 | 30,5 |
| СУБСИДИИ | 531,5 | 14 | 937,9 | 20,6 | 1 205,1 | 27,3 | 420,0 | 11,9 | 284,7 | 8,5 |
| СУБВЕНЦИИ | 1 877,9 | 49,3 | 2 060,9 | 45,3 | 1 955,5 | 44,3 | 1 975,5 | 55,6 | 1 995,6 | 59,6 |
| ИНЫЕ МЕЖБЮДЖЕТНЫЕ ТРАНСФЕРТЫ, В Т.Ч. | 200,2 | 5,3 | 294,8 | 6,5 | 60,8 | 1,4 | 46,1 | 1,3 | 47,71 | 1,4 |
| ТРАНСФЕРТЫ, ПЕРЕДАННЫЕ ИЗ БЮДЖЕТОВ ПОСЕЛЕНИЙ НА ОСУЩЕСТВЛЕНИЕ ЧАСТИ ПОЛНОМОЧИЙ | 23,0 | | 14,8 | | 14,6 | | | | | |
| ПРОЧИЕ БЕЗВОЗМЕЗДНЫЕ ПОСТУПЛЕНИЯ, ВОЗВРАТ ОСТАТКОВ СУБСИДИЙ И СУБВЕНЦИЙ ПРОШЛЫХ ЛЕТ | 0,4 | | -25,0 | | | | | | | |
| ВСЕГО БЕЗВОЗМЕЗДНЫХ ПОСТУПЛЕНИЙ | 3 807,6 | | 4 527,0 | | 4 417,1 | | 3 550,1 | | 3 350,7 | |

ИНФОРМАЦИЯ ОБ ОБЪЕМЕ ДЕФИЦИТА/ПРОФИЦИТА И ИСТОЧНИКАХ ФИНАНСИРОВАНИЯ ДЕФИЦИТА БЮДЖЕТА (МЛН.РУБЛЕЙ)

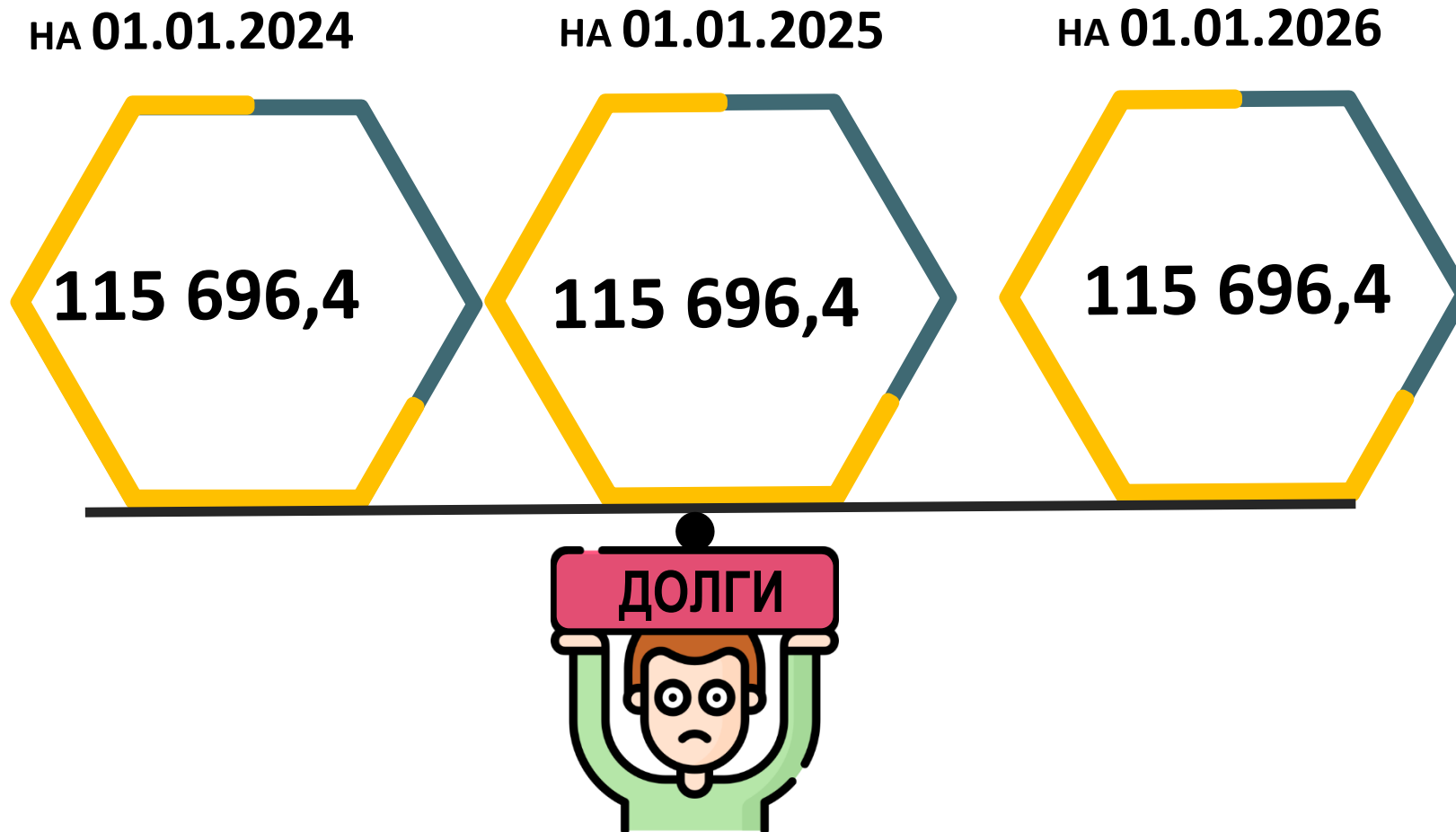
| ИСТОЧНИКИ | ФАКТ 2021 | ПЛАН 2022 | ПЛАН 2023 | ПЛАН 2024 | ПЛАН 2025 |
|---|--------------|--------------|--------------|--------------|--------------|
| ДЕФИЦИТ/ПРОФИЦИТ БЮДЖЕТА БЕРЕЗОВСКОГО РАЙОНА | 31,3 | -44,9 | - 20,2 | -203 | -204 |
| ИСТОЧНИКИ ФИНАНСИРОВАНИЯ ДЕФИЦИТА БЮДЖЕТА: | | | | | |
| ПОЛУЧЕНИЕ КРЕДИТОВ ОТ ДРУГИХ БЮДЖЕТОВ БЮДЖЕТНОЙ СИСТЕМЫ РОССИЙСКОЙ ФЕДЕРАЦИИ БЮДЖЕТАМИ МУНИЦИПАЛЬНЫХ РАЙОНОВ В ВАЛЮТЕ РОССИЙСКОЙ ФЕДЕРАЦИИ | 329,4 | 189,9 | 202,5 | 203,3 | 204,0 |
| ПОГАШЕНИЕ БЮДЖЕТАМИ МУНИЦИПАЛЬНЫХ РАЙОНОВ КРЕДИТОВ ОТ ДРУГИХ БЮДЖЕТОВ БЮДЖЕТНОЙ СИСТЕМЫ РОССИЙСКОЙ ФЕДЕРАЦИИ В ВАЛЮТЕ РОССИЙСКОЙ ФЕДЕРАЦИИ | -292,2 | -269,6 | -195,3 | -203,3 | -204,0 |
| ВОЗВРАТ БЮДЖЕТНЫХ КРЕДИТОВ, ПРЕДОСТАВЛЕННЫХ ВНУТРИ СТРАНЫ В ВАЛЮТЕ РОССИЙСКОЙ ФЕДЕРАЦИИ | 218,6 | 446,7 | 197,3 | 205,3 | 206,0 |
| ПРЕДОСТАВЛЕНИЕ БЮДЖЕТНЫХ КРЕДИТОВ ВНУТРИ СТРАНЫ В ВАЛЮТЕ РОССИЙСКОЙ ФЕДЕРАЦИИ | -329,4 | -348,0 | -204,5 | -205,3 | -206,0 |
| ИЗМЕНЕНИЕ ОСТАТКОВ СРЕДСТВ НА СЧЕТАХ ПО УЧЕТУ СРЕДСТВ БЮДЖЕТА | 42,3 | 25,9 | 20,2 | 20,3 | 20,4 |
| ИТОГО ИСТОЧНИКИ ФИНАНСИРОВАНИЯ ДЕФИЦИТА | -31,3 | 44,9 | 20,2 | 20,3 | 10,4 |

СОПОСТАВЛЕНИЕ УТВЕРЖДЕННЫХ ПАРАМЕТРОВ МУНИЦИПАЛЬНОГО ДОЛГА, ДЕФИЦИТА И РАСХОДОВ НА ОБСЛУЖИВАНИЕ МУНИЦИПАЛЬНОГО ДОЛГА С ОГРАНИЧЕНИЯМИ БЮДЖЕТНОГО КОДЕКСА РОССИЙСКОЙ ФЕДЕРАЦИИ

| ПОКАЗАТЕЛИ | 2021 ГОД (ОТЧЕТ) | 2022 ГОД ПЛАН | 2023 ГОД (ПРОЕКТ) | 2024 ГОД (ПРОЕКТ) | 2025 ГОД (ПРОЕКТ) |
|--|---------------------|------------------|----------------------|----------------------|----------------------|
| ДЕФИЦИТ БЮДЖЕТА БЕРЕЗОВСКОГО РАЙОНА, МЛН. РУБЛЕЙ | - | 44,9 | 20,2 | 20,3 | 20,4 |
| <i>В % К ДОХОДАМ БЕЗ УЧЕТА БЕЗВОЗМЕЗДНЫХ ПОСТУПЛЕНИЙ И (ИЛИ) ПОСТУПЛЕНИЙ НАЛОГОВЫХ ДОХОДОВ ПО ДОПОЛНИТЕЛЬНЫМ НОРМАТИВАМ ОТЧИСЛЕНИЙ</i> | - | 11,8 | 5,0 | 5,0 | 5,0 |
| ПРЕДЕЛЬНЫЙ ОБЪЕМ ДЕФИЦИТА БЮДЖЕТА В СООТВЕТСТВИИ С БЮДЖЕТНЫМ КОДЕКСОМ РФ, МЛН. РУБЛЕЙ | 85,9 | 45,0 | 19,0 | 18,5 | 18,7 |
| В % К ДОХОДАМ БЕЗ УЧЕТА БЕЗВОЗМЕЗДНЫХ ПОСТУПЛЕНИЙ | 5,0 | 5,0 | 5,0 | 5,0 | 5,0 |
| МУНИЦИПАЛЬНЫЙ ДОЛГ, МЛН. РУБЛЕЙ | 188,2 | 108,5 | 115,7 | 115,7 | 115,7 |
| <i>В % К ДОХОДАМ БЕЗ УЧЕТА БЕЗВОЗМЕЗДНЫХ ПОСТУПЛЕНИЙ И (ИЛИ) ПОСТУПЛЕНИЙ НАЛОГОВЫХ ДОХОДОВ ПО ДОПОЛНИТЕЛЬНЫМ НОРМАТИВАМ ОТЧИСЛЕНИЙ</i> | 50,0 | 28,4 | 28,6 | 28,4 | 28,4 |
| ПРЕДЕЛЬНЫЙ ОБЪЕМ МУНИЦИПАЛЬНОГО ДОЛГА В СООТВЕТСТВИИ С БЮДЖЕТНЫМ КОДЕКСОМ РФ, МЛН. РУБЛЕЙ | 188,2 | 191,0 | 202,4 | 203,3 | 204,0 |
| В % К ДОХОДАМ БЕЗ УЧЕТА БЕЗВОЗМЕЗДНЫХ ПОСТУПЛЕНИЙ | 50 | 50,0 | 50,0 | 50,0 | 50,0 |
| РАСХОДЫ НА ОБСЛУЖИВАНИЕ МУНИЦИПАЛЬНОГО ДОЛГА, МЛН. РУБЛЕЙ | 0,12 | 0,12 | 0,08 | 0,08 | 0,08 |
| ПРЕДЕЛЬНЫЙ ОБЪЕМ РАСХОДОВ НА ОБСЛУЖИВАНИЕ МУНИЦИПАЛЬНОГО ДОЛГА В СООТВЕТСТВИИ С БЮДЖЕТНЫМ КОДЕКСОМ РФ, МЛН. РУБЛЕЙ | 346,9 | 436,1 | 435,2 | 302,5 | 269,8 |
| В % К РАСХОДАМ БЮДЖЕТА МУНИЦИПАЛЬНОГО РАЙОНА БЕЗ УЧЕТА СУБВЕНЦИЙ | 15,0 | 15,0 | 15,0 | 15,0 | 15,0 |

ВЕРХНИЙ ПРЕДЕЛ МУНИЦИПАЛЬНОГО ДОЛГА

В 2023 ГОДУ И ПЛАНОВОМ ПЕРИОДЕ 2024-2025 ГГ. ЗАПЛАНИРОВАНО ПОЛУЧЕНИЕ БЮДЖЕТНЫХ КРЕДИТОВ ИЗ БЮДЖЕТА АВТОНОМНОГО ОКРУГА НА ОСУЩЕСТВЛЕНИЕ ДОСРОЧНОГО ЗАВОЗА ПРОДУКЦИИ В СВЯЗИ С ОГРАНИЧЕННЫМИ СРОКАМИ ЗАВОЗА ГРУЗОВ, ТЫС.РУБ.

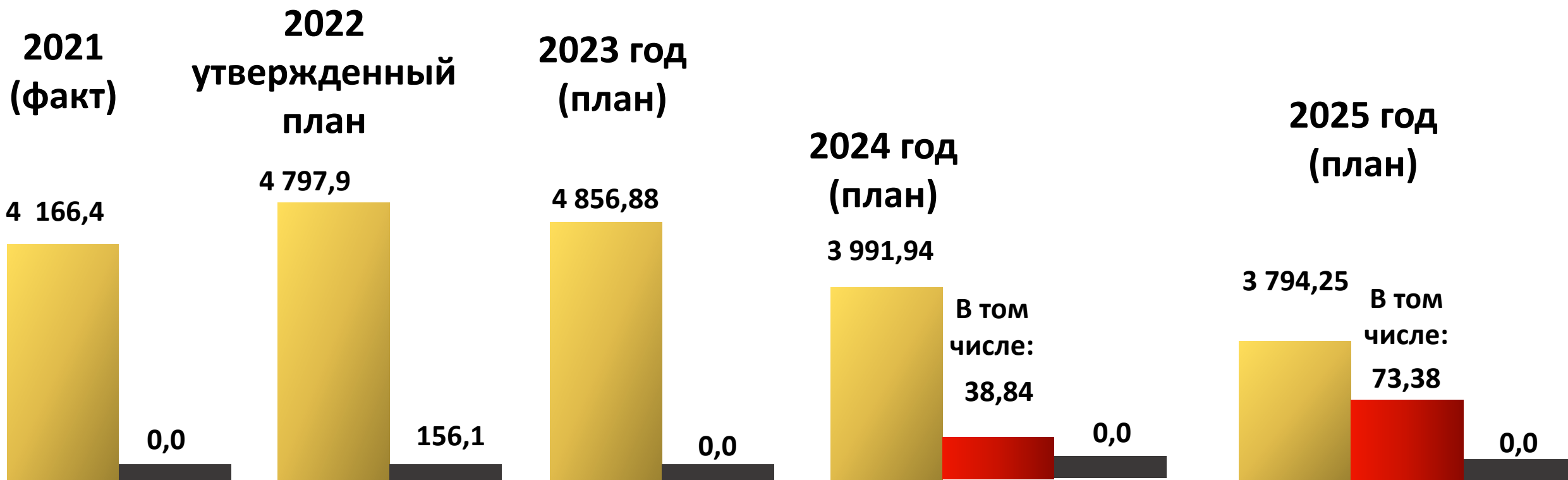
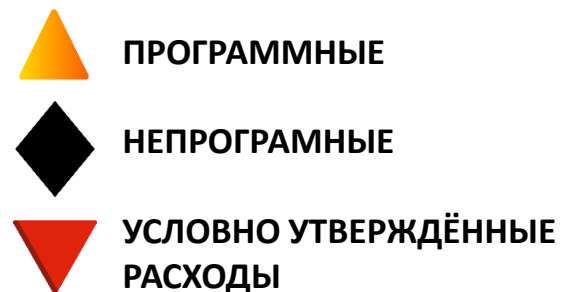


СВЕДЕНИЯ ОБ ОБЪЕМЕ МУНИЦИПАЛЬНОГО ВНУТРЕННЕГО ДОЛГА БЕРЕЗОВСКОГО РАЙОНА, ТЫС. РУБЛЕЙ

| ПОКАЗАТЕЛИ | ОГРАНИЧЕНИЯ ПО ОБЪЕМУ МУНИЦИПАЛЬНОГО ДОЛГА В СООТВЕТСТВИИ СО СТАТЬЕЙ 107 БК РФ | | | ВЕРХНИЙ ПРЕДЕЛ МУНИЦИПАЛЬНОГО ДОЛГА | | |
|---|--|------------|------------|-------------------------------------|-------------------|-------------------|
| | 2023 г. | 2024 г. | 2025 г. | НА 01.01.2024 г. | НА 01.01.2025 г. | НА 01.01.2026 г. |
| 1 | 2 | 3 | 4 | 5 | 6 | 7 |
| 1. КРЕДИТЫ, ПОЛУЧЕННЫЕ ОТ КРЕДИТНЫХ ОРГАНИЗАЦИЙ | 202 456,40 | 203 345,30 | 204 010,50 | 0,00 | 0,00 | 0,00 |
| 2. БЮДЖЕТНЫЕ КРЕДИТЫ, ПОЛУЧЕННЫЕ ОТ ДРУГИХ БЮДЖЕТОВ БЮДЖЕТНОЙ СИСТЕМЫ РОССИЙСКОЙ ФЕДЕРАЦИИ, В ТОМ ЧИСЛЕ | | | | 115 696,40 | 115 696,40 | 115 696,40 |
| - НА ОСУЩЕСТВЛЕНИЕ ДОСРОЧНОГО ЗАВОЗА | | | | 115 696,40 | 115 696,4 | 115 696,4 |
| - НА ВРЕМЕННЫЙ КАССОВЫЙ РАЗРЫВ | | | | | | |
| - НА ЧАСТИЧНОЕ ПОКРЫТИЕ ДЕФИЦИТА БЮДЖЕТА | | | | | | |
| 3. МУНИЦИПАЛЬНЫЕ ГАРАНТИИ | | | | 0,00 | 0,00 | 0,00 |
| МУНИЦИПАЛЬНЫЙ ДОЛГ | | | | 115 696,40 | 115 696,40 | 115 696,40 |

РАСХОДЫ БЮДЖЕТА БЕРЕЗОВСКОГО РАЙОНА, (МЛН.РУБ.)

РАСХОДЫ БЮДЖЕТА - ВЫПЛАЧИВАЕМЫЕ ИЗ БЮДЖЕТА ДЕНЕЖНЫЕ СРЕДСТВА (НАПРИМЕР, НА ВЫПЛАТУ ЗАРАБОТНОЙ ПЛАТЫ УЧИТЕЛЯМ, РАБОТНИКАМ КУЛЬТУРЫ, НА УПЛАТУ НАЛОГОВ, НА СТРОИТЕЛЬСТВО И РЕМОНТ МУНИЦИПАЛЬНЫХ УЧРЕЖДЕНИЙ, НА ОСУЩЕСТВЛЕНИЕ ЗАКУПОЧНОЙ ДЕЯТЕЛЬНОСТИ, ВЫПЛАТУ СУБСИДИЙ ЮРИДИЧЕСКИМ ЛИЦАМ И ФИЗИЧЕСКИМ ЛИЦАМ И.Т.Д.)



КОЛИЧЕСТВО УЧРЕЖДЕНИЙ, ФИНАНСИРУЕМЫХ ИЗ БЮДЖЕТА БЕРЁЗОВСКОГО РАЙОНА

В СФЕРЕ ОБРАЗОВАНИЯ – 25 Уч.



В СФЕРЕ КУЛЬТУРЫ И ОРГАНИЗАЦИИ
ДОСУГА НАСЕЛЕНИЯ – 7 Уч.



В СФЕРЕ ФИЗИЧЕСКОЙ
КУЛЬТУРЫ И СПОРТА – 3 Уч.



В СФЕРЕ ОБЩЕГОСУДАРСТВЕННЫХ
ВОПРОСОВ – 8 Уч.



СРЕДСТВА МАССОВОЙ
ИНФОРМАЦИИ – 1 Уч.



В СФЕРЕ НАЦИОНАЛЬНОЙ
БЕЗОПАСНОСТИ – 1 Уч.



РАСХОДЫ БЮДЖЕТА БЕРЕЗОВСКОГО РАЙОНА ПО РАЗДЕЛАМ БЮДЖЕТНОЙ КЛАССИФИКАЦИИ РАСХОДОВ БЮДЖЕТОВ (МЛН.РУБ.) (1)

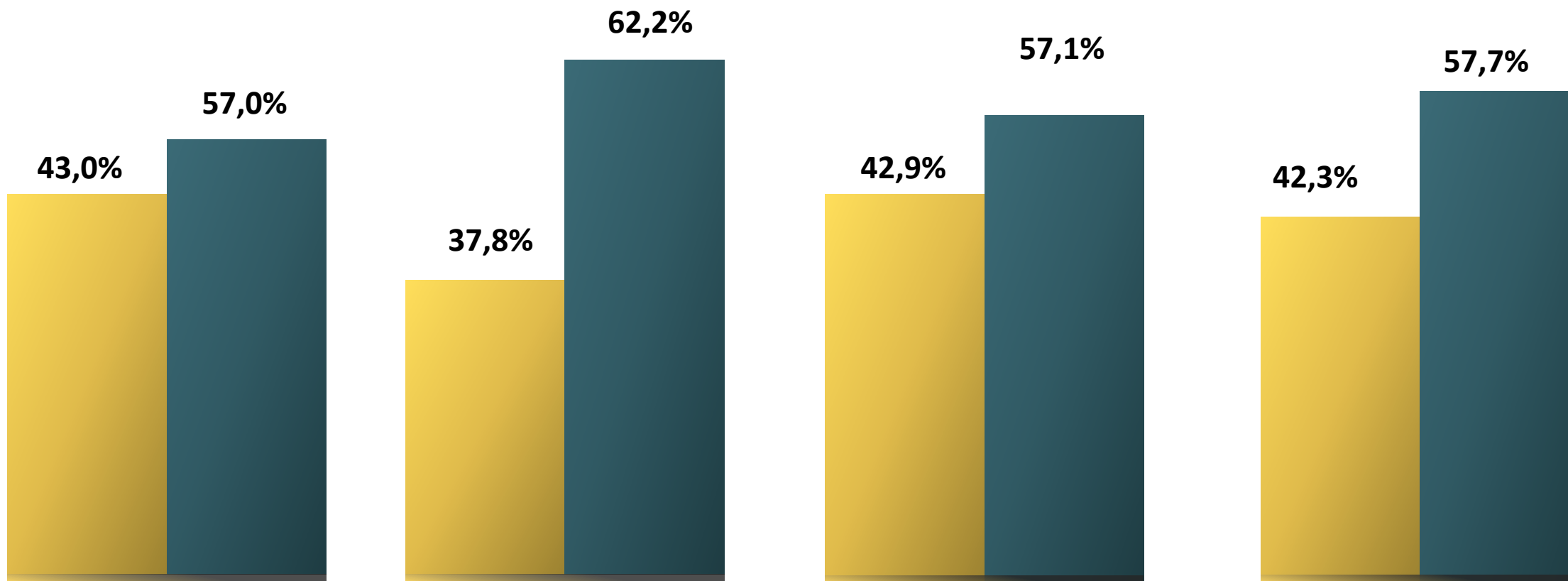
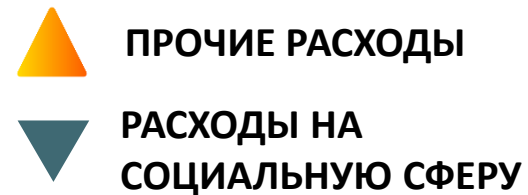
| НАИМЕНОВАНИЕ | РЗ | ПР | ИСПОЛНЕНО ЗА 2021 ГОД | ОЖИДАЕМОЕ ИСПОЛНЕНИЕ ЗА 2022 ГОД | ПРОЕКТ БЮДЖЕТА | | |
|---|----|----|--------------------------|-------------------------------------|----------------|-----------|-----------|
| | | | | | 2023 ГОД | 2024 ГОД | 2025 ГОД |
| 1 | 2 | 3 | 4 | 5 | 6 | 7 | 8 |
| ОБЩЕГОСУДАРСТВЕННЫЕ ВОПРОСЫ | 01 | | 501 255,2 | 644 753,4 | 509 833,3 | 550 353,1 | 564 322,1 |
| ФУНКЦИОНИРОВАНИЕ ВЫСШЕГО ДОЛЖНОСТНОГО ЛИЦА СУБЪЕКТА РОССИЙСКОЙ ФЕДЕРАЦИИ И МУНИЦИПАЛЬНОГО ОБРАЗОВАНИЯ | 01 | 02 | 7 954,4 | 7 196,0 | 7 540,0 | 7 895,0 | 7 895,0 |
| ФУНКЦИОНИРОВАНИЕ ЗАКОНОДАТЕЛЬНЫХ (ПРЕДСТАВИТЕЛЬНЫХ) ОРГАНОВ ГОСУДАРСТВЕННОЙ ВЛАСТИ И ПРЕДСТАВИТЕЛЬНЫХ ОРГАНОВ МУНИЦИПАЛЬНЫХ ОБРАЗОВАНИЙ | 01 | 03 | 17 963,3 | 16 935,8 | 17 110,2 | 16 627,0 | 15 201,1 |
| ФУНКЦИОНИРОВАНИЕ ПРАВИТЕЛЬСТВА РОССИЙСКОЙ ФЕДЕРАЦИИ, ВЫСШИХ ИСПОЛНИТЕЛЬНЫХ ОРГАНОВ ГОСУДАРСТВЕННОЙ ВЛАСТИ СУБЪЕКТОВ РОССИЙСКОЙ ФЕДЕРАЦИИ, МЕСТНЫХ АДМИНИСТРАЦИЙ | 01 | 04 | 225 413,1 | 213 680,8 | 218 384,5 | 210 628,0 | 237 260,0 |
| СУДЕБНАЯ СИСТЕМА | 01 | 05 | 7,4 | 2,1 | 1,2 | 8,6 | 0,8 |
| ОБЕСПЕЧЕНИЕ ДЕЯТЕЛЬНОСТИ ФИНАНСОВЫХ, НАЛОГОВЫХ И ТАМОЖЕННЫХ ОРГАНОВ И ОРГАНОВ ФИНАНСОВОГО (ФИНАНСОВО- БЮДЖЕТНОГО) НАДЗОРА | 01 | 06 | 54 744,1 | 55 249,9 | 58 227,0 | 55 634,8 | 53 123,8 |
| ОБЕСПЕЧЕНИЕ ПРОВЕДЕНИЯ ВЫБОРОВ И РЕФЕРЕНДУМОВ | 01 | 07 | 3 120,0 | 0,0 | 0,0 | 0,0 | 0,0 |
| РЕЗЕРВНЫЕ ФОНДЫ | 01 | 11 | 0,0 | 1 858,9 | 4 000,0 | 4 000,0 | 4 000,0 |
| ДРУГИЕ ОБЩЕГОСУДАРСТВЕННЫЕ ВОПРОСЫ | 01 | 13 | 192 052,9 | 349 829,9 | 204 570,4 | 255 559,7 | 246 841,4 |
| НАЦИОНАЛЬНАЯ ОБОРОНА | 02 | | 2 577,5 | 2 617,4 | 2 973,4 | 3 112,2 | 3 225,6 |
| МОБИЛИЗАЦИОННАЯ И ВНЕВОЙСКОВАЯ ПОДГОТОВКА | 02 | 03 | 2 577,5 | 2 617,4 | 2 973,4 | 3 112,2 | 3 225,6 |
| НАЦИОНАЛЬНАЯ БЕЗОПАСНОСТЬ И ПРАВООХРАНИТЕЛЬНАЯ ДЕЯТЕЛЬНОСТЬ | 03 | | 23 251,8 | 26 534,4 | 26 608,2 | 26 605,4 | 26 826,3 |
| ОРГАНЫ ЮСТИЦИИ | 03 | 04 | 6 701,2 | 6 731,2 | 7 126,5 | 7 415,0 | 7 635,9 |
| ЗАЩИТА НАСЕЛЕНИЯ И ТЕРРИТОРИИ ОТ ЧРЕЗВЫЧАЙНЫХ СИТУАЦИЙ ПРИРОДНОГО И ТЕХНОГЕННОГО ХАРАКТЕРА, ГРАЖДАНСКАЯ ОБОРОНА | 03 | 09 | 15 628,8 | 19 243,8 | 19 175,0 | 18 884,0 | 18 884,0 |
| ЗАЩИТА НАСЕЛЕНИЯ И ТЕРРИТОРИИ ОТ ЧРЕЗВЫЧАЙНЫХ СИТУАЦИЙ ПРИРОДНОГО И ТЕХНОГЕННОГО ХАРАКТЕРА, ПОЖАРНАЯ БЕЗОПАСНОСТЬ | 03 | 10 | 0,0 | 258,0 | 0,0 | 0,0 | 0,0 |
| ДРУГИЕ ВОПРОСЫ В ОБЛАСТИ НАЦИОНАЛЬНОЙ БЕЗОПАСНОСТИ И ПРАВООХРАНИТЕЛЬНОЙ ДЕЯТЕЛЬНОСТИ | 03 | 14 | 921,8 | 301,4 | 306,7 | 306,4 | 306,4 |
| НАЦИОНАЛЬНАЯ ЭКОНОМИКА | 04 | | 190 913,3 | 139 669,3 | 88 510,1 | 81 652,8 | 80 093,4 |
| ОБЩЕЭКОНОМИЧЕСКИЕ ВОПРОСЫ | 04 | 01 | 5 687,5 | 5 998,0 | 8 069,4 | 8 069,4 | 9 622,5 |
| СЕЛЬСКОЕ ХОЗЯЙСТВО И РЫБОЛОВСТВО | 04 | 05 | 4 899,7 | 5 234,5 | 5 503,4 | 4 971,3 | 4 437,9 |
| ТРАНСПОРТ | 04 | 08 | 100 145,4 | 60 367,5 | 53 250,0 | 50 000,0 | 50 000,0 |
| ДОРОЖНОЕ ХОЗЯЙСТВО (ДОРОЖНЫЕ ФОНДЫ) | 04 | 09 | 62 480,7 | 41 261,8 | 7 180,9 | 4 380,0 | 4 380,0 |
| СВЯЗЬ И ИНФОРМАТИКА | 04 | 10 | 7 459,2 | 7 887,1 | 7 784,0 | 7 439,0 | 4 954,1 |
| ДРУГИЕ ВОПРОСЫ В ОБЛАСТИ НАЦИОНАЛЬНОЙ ЭКОНОМИКИ | 04 | 12 | 10 240,8 | 18 920,4 | 6 722,4 | 6 793,1 | 6 698,9 |
| ЖИЛИЩНО-КОММУНАЛЬНОЕ ХОЗЯЙСТВО | 05 | | 1 007 087,4 | 1 084 590,2 | 963 732,5 | 804 741,6 | 684 184,9 |
| ЖИЛИЩНОЕ ХОЗЯЙСТВО | 05 | 01 | 248 028,7 | 108 791,2 | 22 069,8 | 26 622,8 | 27 924,7 |
| КОММУНАЛЬНОЕ ХОЗЯЙСТВО | 05 | 02 | 697 416,7 | 910 796,1 | 924 699,9 | 741 047,4 | 639 295,1 |

РАСХОДЫ БЮДЖЕТА БЕРЕЗОВСКОГО РАЙОНА ПО РАЗДЕЛАМ БЮДЖЕТНОЙ КЛАССИФИКАЦИИ РАСХОДОВ БЮДЖЕТОВ (МЛН.РУБ.) (2)

| НАИМЕНОВАНИЕ | РЗ | ПР | ИСПОЛНЕНО ЗА 2021 ГОД | ОЖИДАЕМОЕ ИСПОЛНЕНИЕ ЗА 2022 ГОД | ПРОЕКТ БЮДЖЕТА | | |
|---|----|----|--------------------------|-------------------------------------|--------------------|--------------------|--------------------|
| | | | | | 2023 ГОД | 2024 ГОД | 2025 ГОД |
| 1 | 2 | 3 | 4 | 5 | 6 | 7 | 8 |
| БЛАГОУСТРОЙСТВО | 05 | 03 | 61 595,4 | 64 943,3 | 16 890,0 | 36 998,6 | 16 892,3 |
| ДРУГИЕ ВОПРОСЫ В ОБЛАСТИ ЖИЛИЩНО-КОММУНАЛЬНОГО ХОЗЯЙСТВА | 05 | 05 | 46,6 | 59,6 | 72,8 | 72,8 | 72,8 |
| ОХРАНА ОКРУЖАЮЩЕЙ СРЕДЫ | 06 | | 137,4 | 107,9 | 117,2 | 128,7 | 113,4 |
| ДРУГИЕ ВОПРОСЫ В ОБЛАСТИ ОХРАНЫ ОКРУЖАЮЩЕЙ СРЕДЫ | 06 | 05 | 137,4 | 107,9 | 117,2 | 128,7 | 113,4 |
| ОБРАЗОВАНИЕ | 07 | | 1 784 193,0 | 2 337 189,2 | 2 675 816,5 | 1 927 111,6 | 1 875 724,0 |
| ДОШКОЛЬНОЕ ОБРАЗОВАНИЕ | 07 | 01 | 370 252,3 | 363 926,3 | 373 770,5 | 374 280,1 | 360 867,9 |
| ОБЩЕЕ ОБРАЗОВАНИЕ | 07 | 02 | 1 119 883,8 | 1 660 272,4 | 1 975 639,7 | 1 239 743,7 | 1 216 460,1 |
| ДОПОЛНИТЕЛЬНОЕ ОБРАЗОВАНИЕ ДЕТЕЙ | 07 | 03 | 196 457,9 | 207 221,1 | 213 535,3 | 203 548,1 | 189 094,7 |
| МОЛОДЕЖНАЯ ПОЛИТИКА | 07 | 07 | 14 499,8 | 16 631,2 | 3 426,7 | 0,0 | 0,0 |
| ДРУГИЕ ВОПРОСЫ В ОБЛАСТИ ОБРАЗОВАНИЯ | 07 | 09 | 83 099,2 | 89 138,2 | 109 444,3 | 109 539,7 | 109 301,3 |
| КУЛЬТУРА, КИНЕМАТОГРАФИЯ | 08 | | 132 615,1 | 142 017,3 | 137 724,9 | 150 684,6 | 123 490,4 |
| КУЛЬТУРА | 08 | 01 | 117 788,2 | 125 183,7 | 120 779,7 | 133 947,2 | 106 871,1 |
| ДРУГИЕ ВОПРОСЫ В ОБЛАСТИ КУЛЬТУРЫ, КИНЕМАТОГРАФИИ | 08 | 04 | 14 826,9 | 16 833,6 | 16 945,2 | 16 737,4 | 16 619,3 |
| ЗДРАВООХРАНЕНИЕ | 09 | | 464,5 | 818,9 | 818,9 | 818,9 | 818,9 |
| ДРУГИЕ ВОПРОСЫ В ОБЛАСТИ ЗДРАВООХРАНЕНИЯ | 09 | 09 | 464,5 | 818,9 | 818,9 | 818,9 | 818,9 |
| СОЦИАЛЬНАЯ ПОЛИТИКА | 10 | | 149 482,9 | 180 737,3 | 44 245,3 | 47 407,9 | 44 511,0 |
| ПЕНСИОННОЕ ОБЕСПЕЧЕНИЕ | 10 | 01 | 8 181,1 | 9 104,0 | 9 400,0 | 9 600,0 | 9 600,0 |
| СОЦИАЛЬНОЕ ОБЕСПЕЧЕНИЕ НАСЕЛЕНИЯ | 10 | 03 | 0,0 | 13 799,4 | 10 000,0 | 12 886,8 | 10 000,0 |
| ОХРАНА СЕМЬИ И ДЕТСТВА | 10 | 04 | 118 718,2 | 130 555,3 | 24 045,3 | 24 121,1 | 24 111,0 |
| ДРУГИЕ ВОПРОСЫ В ОБЛАСТИ СОЦИАЛЬНОЙ ПОЛИТИКИ | 10 | 06 | 22 583,6 | 27 278,6 | 800,0 | 800,0 | 800,0 |
| ФИЗИЧЕСКАЯ КУЛЬТУРА И СПОРТ | 11 | | 151 705,4 | 163 322,7 | 162 011,1 | 154 971,9 | 143 337,1 |
| ФИЗИЧЕСКАЯ КУЛЬТУРА | 11 | 01 | 133 730,3 | 145 399,4 | 144 127,3 | 138 931,5 | 128 535,9 |
| ДРУГИЕ ВОПРОСЫ В ОБЛАСТИ ФИЗИЧЕСКОЙ КУЛЬТУРЫ И СПОРТА | 11 | 05 | 17 975,1 | 17 923,3 | 17 883,8 | 16 040,4 | 14 801,2 |
| СРЕДСТВА МАССОВОЙ ИНФОРМАЦИИ | 12 | | 21 392,0 | 21 057,9 | 23 376,0 | 25 587,0 | 25 587,0 |
| ПЕРИОДИЧЕСКАЯ ПЕЧАТЬ И ИЗДАТЕЛЬСТВА | 12 | 02 | 21 392,0 | 21 057,9 | 23 376,0 | 25 587,0 | 25 587,0 |
| ОБСЛУЖИВАНИЕ ГОСУДАРСТВЕННОГО И МУНИЦИПАЛЬНОГО ДОЛГА | 13 | | 119,4 | 115,5 | 82,7 | 82,8 | 83,6 |
| ОБСЛУЖИВАНИЕ ГОСУДАРСТВЕННОГО ВНУТРЕННЕГО И МУНИЦИПАЛЬНОГО ДОЛГА | 13 | 01 | 119,4 | 115,5 | 82,7 | 82,8 | 83,6 |
| МЕЖБЮДЖЕТНЫЕ ТРАНСФЕРТЫ ОБЩЕГО ХАРАКТЕРА БЮДЖЕТАМ БЮДЖЕТНОЙ СИСТЕМЫ РОССИЙСКОЙ ФЕДЕРАЦИИ | 14 | | 201 169,4 | 210 482,6 | 221 028,8 | 218 678,4 | 221 936,3 |
| ДОТАЦИИ НА ВЫРАВНИВАНИЕ БЮДЖЕТНОЙ ОБЕСПЕЧЕННОСТИ СУБЪЕКТОВ РОССИЙСКОЙ ФЕДЕРАЦИИ И МУНИЦИПАЛЬНЫХ ОБРАЗОВАНИЙ | 14 | 01 | 200 196,0 | 210 482,6 | 216 757,1 | 218 678,4 | 221 936,3 |
| ПРОЧИЕ МЕЖБЮДЖЕТНЫЕ ТРАНСФЕРТЫ ОБЩЕГО ХАРАКТЕРА | 14 | 03 | 973,4 | 0,0 | 4 271,7 | 0,0 | 0,0 |
| ИТОГО | | | 4 166 364,3 | 4 954 014,0 | 4 856 878,9 | 3 991 936,9 | 3 794 254,0 |



УДЕЛЬНЫЙ ОБЪЕМ РАСХОДОВ НА СОЦИАЛЬНУЮ СФЕРУ В БЮДЖЕТЕ БЕРЕЗОВСКОГО РАЙОНА



2022 ГОД (УТОЧНЕННЫЙ ПЛАН)

2023 ГОД (ПЛАН)

2024 ГОД (ПЛАН)

2025 ГОД (ПЛАН)

ВСЕГО БЮДЖЕТ: 4 954,0 млн.руб.

4 856,9 млн.руб.

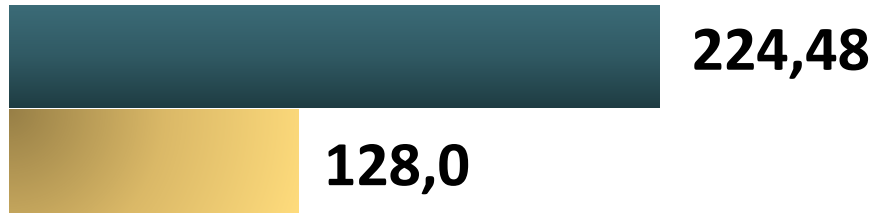
3 991,9 млн.руб.

3 794,3 млн.руб.




УДЕЛЬНЫЙ ОБЪЁМ РАСХОДОВ БЮДЖЕТА БЕРЕЗОВСКОГО РАЙОНА НА ОДНОГО ЖИТЕЛЯ РАЙОНА (ТЫС.РУБ.)

2022 ГОД (УТОЧНЕННЫЙ ПЛАН)




2023 ГОД (ПЛАН)



2024 ГОД (ПЛАН)



2025 ГОД (ПЛАН)



УДЕЛЬНЫЙ ОБЪЁМ РАСХОДОВ БЮДЖЕТА РАЙОНА НА
ОДНОГО ЖИТЕЛЯ РАЙОНА



УДЕЛЬНЫЙ ОБЪЁМ РАСХОДОВ БЮДЖЕТА РАЙОНА НА
СОЦИАЛЬНУЮ СФЕРУ В РАСЧЕТЕ НА ОДНОГО ЖИТЕЛЯ
РАЙОНА



СВЕДЕНИЯ О РАСХОДАХ БЮДЖЕТА РАЙОНА НА 2023 ГОД И ПЛАНОВЫЙ ПЕРИОД 2024 И 2025 ГОДЫ С УЧЕТОМ ИНТЕРЕСОВ ЦЕЛЕВЫХ ГРУПП (МЛН.РУБ.)



ПОДДЕРЖКА ВЕТЕРАНОВ БОЕВЫХ ДЕЙСТВИЙ

2023 ГОД – 10,0; 2024 ГОД – 10,0;
2025 ГОД – 10,0.




ПОДДЕРЖКА МАЛОГО И СРЕДНЕГО БИЗНЕСА

2023 ГОД – 2,5; 2024 ГОД – 2,5;
2025 ГОД – 2,5.



ПОДДЕРЖКА МАЛОЧИСЛЕННЫХ НАРОДОВ СЕВЕРА

2023 ГОД – 0,9; 2024 ГОД – 0,9;
2025 ГОД – 0,9.



ПОДДЕРЖКА СЕЛЬХОЗ ПРОИЗВОДИТЕЛЕЙ

2023 ГОД – 5,5; 2024 ГОД – 7,9;
2025 ГОД – 4,4.



ПОДДЕРЖКА СЕМЬИ И ДЕТЕЙ

2023 ГОД – 2 838,5; 2024 ГОД – 2 084,0;
2025 ГОД – 2 022,2.

БЮДЖЕТНЫЕ АССИГНОВАНИЯ НА ИСПОЛНЕНИЕ ПУБЛИЧНЫХ НОРМАТИВНЫХ ОБЯЗАТЕЛЬСТВ (МЛН.РУБ.)

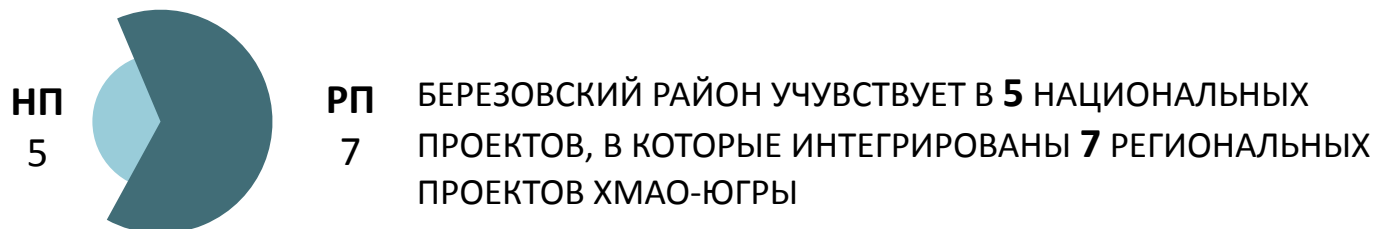


РАСХОДЫ БЮДЖЕТА БЕРЕЗОВСКОГО РАЙОНА НА ФИНАНСОВОЕ ОБЕСПЕЧЕНИЕ РЕАЛИЗАЦИИ НАЦИОНАЛЬНЫХ ПРОЕКТОВ (ТЫС.РУБ.)


| НАИМЕНОВАНИЕ НАЦИОНАЛЬНОГО ПРОЕКТА | 2023 ГОД | 2024 ГОД | 2025 ГОД | ИТОГО: 2023-2025 ГОДЫ |
|--|------------------|----------------|----------------|-----------------------|
| 1 | 2 | 3 | 4 | 5=2+3+4 |
| ВСЕГО НА РЕАЛИЗАЦИЮ НАЦИОНАЛЬНЫХ ПРОЕКТОВ | 724 172,0 | 22 378,6 | 15 111,4 | 761 662,0 |
| НАЦИОНАЛЬНЫЙ ПРОЕКТ «ОБРАЗОВАНИЕ»: | 704 806,4 | 1 178,4 | 1 178,4 | 707 163,2 |
| <i>РЕГИОНАЛЬНЫЙ ПРОЕКТ «СОВРЕМЕННАЯ ШКОЛА»</i> | <i>703 610,9</i> | <i>0</i> | <i>0</i> | <i>703 610,9</i> |
| БЮДЖЕТА РАЙОНА | 70 361,1 | 0 | 0 | 70 361,1 |
| БЮДЖЕТ АВТОНОМНОГО ОКРУГА | 633 249,8 | 0 | 0 | 633 249,8 |
| РЕГИОНАЛЬНЫЙ ПРОЕКТ «ПАТРИОТИЧЕСКОЕ ВОСПИТАНИЕ ГРАЖДАН РОССИЙСКОЙ ФЕДЕРАЦИИ» | 1 195,5 | 1 178,4 | 1 178,4 | 3 552,3 |
| ФЕДЕРАЛЬНЫЙ БЮДЖЕТ | 461,6 | 455,0 | 455,0 | 1 371,6 |
| БЮДЖЕТ РАЙОНА | 12,0 | 11,8 | 11,8 | 35,6 |
| БЮДЖЕТ АВТОНОМНОГО ОКРУГА | 721,9 | 711,6 | 711,6 | 2 145,1 |
| НАЦИОНАЛЬНЫЙ ПРОЕКТ «ЖИЛЬЕ И ГОРОДСКАЯ СРЕДА»: | 16 890,0 | 18 804,3 | 11 537,10 | 47 231,4 |
| <i>РЕГИОНАЛЬНЫЙ ПРОЕКТ «ФОРМИРОВАНИЕ КОМФОРТНОЙ ГОРОДСКОЙ СРЕДЫ»</i> | 16 890,0 | 18 804,3 | 11 537,10 | 47 231,4 |
| ФЕДЕРАЛЬНЫЙ БЮДЖЕТ | 6 587,1 | 7 333,7 | 0 | 13 920,8 |
| БЮДЖЕТА РАЙОНА | 0 | 0 | 0 | 0 |
| БЮДЖЕТ АВТОНОМНОГО ОКРУГА | 10 302,90 | 11 470,60 | 11 537,10 | 33 310,60 |
| НАЦИОНАЛЬНЫЙ ПРОЕКТ «МАЛОЕ И СРЕДНЕЕ ПРЕДПРИНИМАТЕЛЬСТВО И ПОДДЕРЖКА ИНДИВИДУАЛЬНОЙ ПРЕДПРИНИМАТЕЛЬСКОЙ ИНИЦИАТИВЫ» | 2 395,90 | 2 395,90 | 2 395,90 | 7 187,70 |
| <i>РЕГИОНАЛЬНЫЙ ПРОЕКТ «СОЗДАНИЕ УСЛОВИЙ ДЛЯ ЛЕГКОГО СТАРТА И КОМФОРТНОГО ВЕДЕНИЯ БИЗНЕСА»</i> | 245,8 | 245,8 | 245,8 | 737,4 |
| БЮДЖЕТ РАЙОНА | 12,3 | 12,3 | 12,3 | 36,9 |
| БЮДЖЕТ АВТОНОМНОГО ОКРУГА | 233,5 | 233,5 | 233,5 | 700,5 |
| РЕГИОНАЛЬНЫЙ ПРОЕКТ «АКСЕЛЕРАЦИЯ СУБЪЕКТОВ МАЛОГО И СРЕДНЕГО ПРЕДПРИНИМАТЕЛЬСТВА» | 2 150,10 | 2 150,10 | 2 150,10 | 6 450,30 |
| БЮДЖЕТ РАЙОНА | 107,5 | 107,5 | 107,5 | 322,5 |
| БЮДЖЕТ АВТОНОМНОГО ОКРУГА | 2 042,6 | 2 042,6 | 2 042,6 | 6 127,8 |
| НАЦИОНАЛЬНЫЙ ПРОЕКТ «ДЕМОГРАФИЯ»: | 79,7 | 0 | 0 | 79,7 |
| <i>РЕГИОНАЛЬНЫЙ ПРОЕКТ «СПОРТ-НОРМА ЖИЗНИ»</i> | 79,7 | 0 | 0 | 79,7 |

РАСХОДЫ БЮДЖЕТА БЕРЕЗОВСКОГО РАЙОНА НА ФИНАНСОВОЕ ОБЕСПЕЧЕНИЕ РЕАЛИЗАЦИИ НАЦИОНАЛЬНЫХ ПРОЕКТОВ (ТЫС.РУБ.)

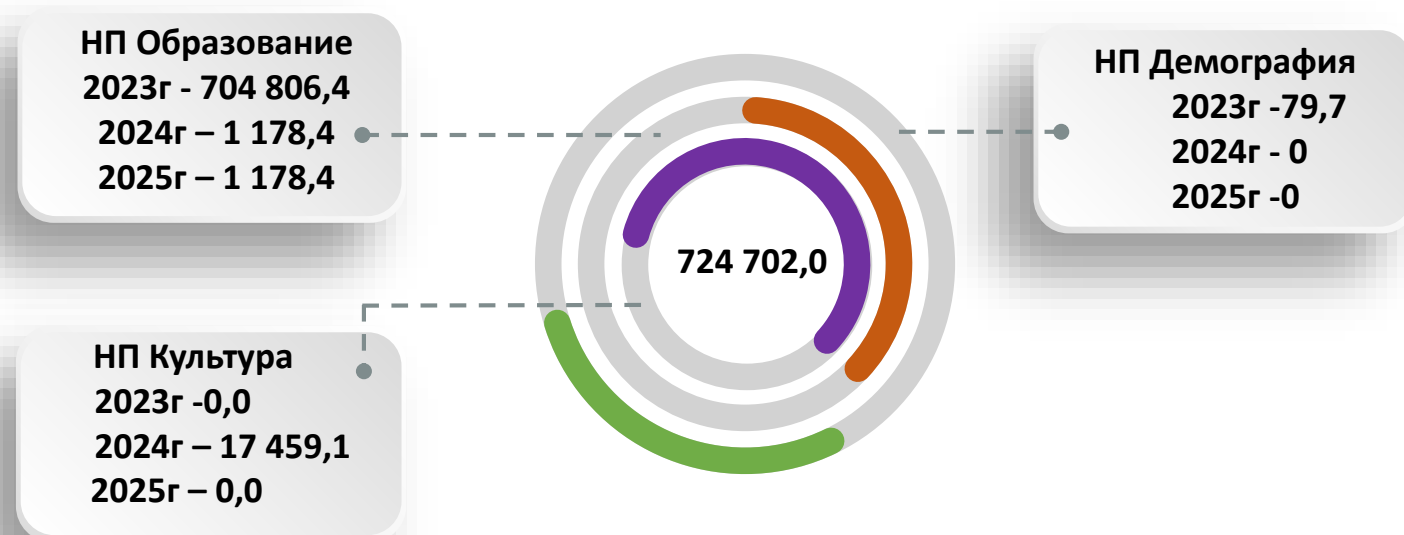
ОБЩИЙ ОБЪЕМ РАСХОДОВ НА РЕАЛИЗАЦИЮ НАЦИОНАЛЬНЫХ ПРОЕКТОВ НА 2023-2025 ГОДЫ - **779 121,1**



СОЗДАНИЕ КОМФОРТНОЙ СРЕДЫ ДЛЯ ЖИЗНИ



РАЗВИТИЕ ЧЕЛОВЕЧЕСКОГО КАПИТАЛА



ЭКОНОМИЧЕСКИЙ РОСТ

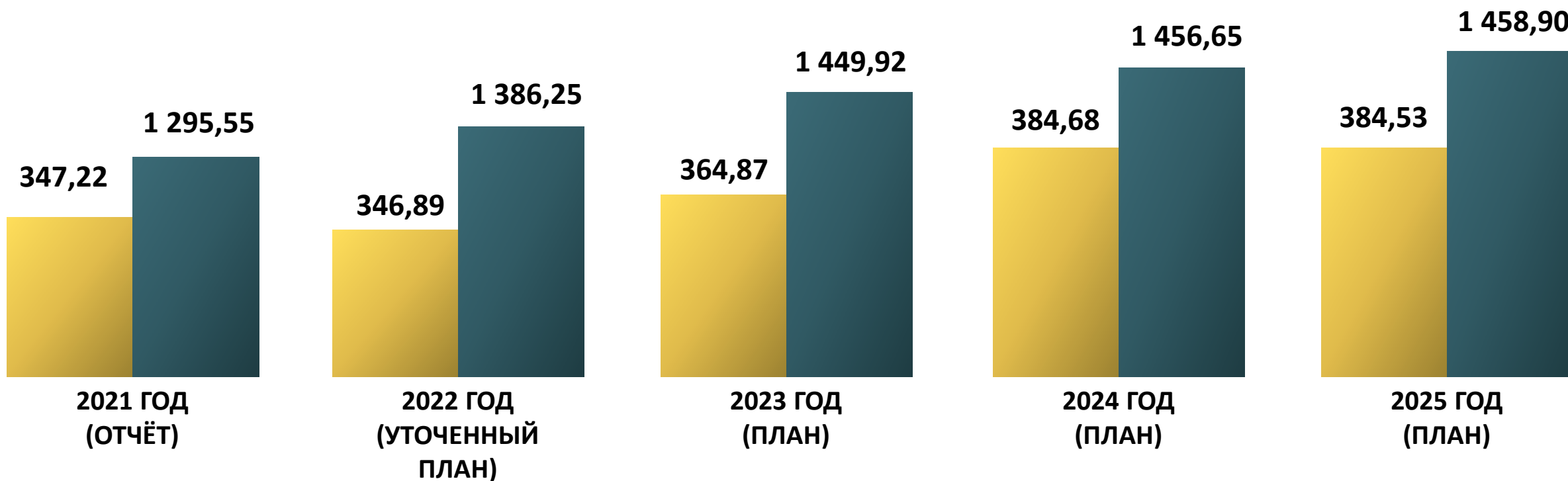


БЮДЖЕТНЫЕ АССИГНОВАНИЯ НА ОПЛАТУ ТРУДА (В МУНИЦИПАЛЬНЫХ УЧРЕЖДЕНИЯХ РАЙОНА И ОРГАНАХ МЕСТНОГО САМОУПРАВЛЕНИЯ) (ТЫС.РУБ.)

ОПЛАТА ТРУДА РАБОТНИКОВ ИНЫХ
МУНИЦИПАЛЬНЫХ УЧРЕЖДЕНИЙ



ОПЛАТА ТРУДА РАБОТНИКОВ МУНИЦИПАЛЬНЫХ
УЧРЕЖДЕНИЙ СОЦИАЛЬНОЙ СФЕРЫ



ИЗМЕНЕНИЕ МИНИМАЛЬНОГО РАЗМЕРА ОПЛАТЫ ТРУДА (МРОТ), УСТАНОВЛИВАЕМОГО ФЕДЕРАЛЬНЫМ ЗАКОНОМ ОТ 19 ИЮНЯ 2000 ГОДА № 82-ФЗ «О МИНИМАЛЬНОМ РАЗМЕРЕ ОПЛАТЫ ТРУДА» (С УЧЁТОМ ИЗМЕНЕНИЙ), С ПРИМЕНЕНИЕМ К НЕМУ РАЙОННОГО КОЭФФИЦИЕНТА И ПРОЦЕНТНОЙ НАДБАВКИ К ЗАРАБОТНОЙ ПЛАТЕ ЗА СТАЖ РАБОТЫ В РАЙОНАХ КРАЙНЕГО СЕВЕРА И ПРИРАВНЕННЫХ К НИМ МЕСТНОСТЯХ (ПОСТАНОВЛЕНИЕ КОНСТИТУЦИОННОГО СУДА РОССИЙСКОЙ ФЕДЕРАЦИИ ОТ 7 ДЕКАБРЯ 2017 ГОДА № 38-П)

| ПЕРИОД | РАЗМЕР ФЕДЕРАЛЬНОГО МРОТ (РУБ.) | С УЧЕТОМ СЕВЕРНОЙ НАДБАВКИ (БЕРЕЗОВСКИЙ РАЙОН) (РУБ.) | ОТКЛОНЕНИЕ ОТ ПРЕДЫДУЩЕГО ЗНАЧЕНИЯ (РУБ.) | ОТКЛОНЕНИЕ ОТ ПРЕДЫДУЩЕГО ЗНАЧЕНИЯ (%) |
|---|--|--|--|---|
| С 01.01.2018г. | 9 489,0 | 23 722,5 | 0,0 | 0,0 |
| С 01.05.2018г. | 11 163,0 | 27 907,5 | 4 185,0 | 17,6 |
| С 01.01.2019г. | 11 280,0 | 28 200,0 | 292,5 | 1,0 |
| С 01.01.2020г. | 12 130,0 | 30 325,0 | 2 125,0 | 7,5 |
| С 01.01.2021г. | 12 792,0 | 31 980,0 | 1 655,0 | 5,4 |
| С 01.01.2022г. | 13 617,0 | 34 042,5 | 2 062,5 | 6,4 |
| С 01.01.2022г *УТВЕРЖДЕНО ПРЕЗИДЕНТА | 13 890,0 | 34 725,0 | 2 745,0 (ОТ 2021г.) | 8,6 (ОТ 2021г.) |
| С 01.06.2022г. | 15 279,0 | 38 197,5 | 3 472,5 (ОТ 01.01.2022) | 10,0 (ОТ 01.01.2022) |
| С 01.01.2023г. (ПЛАНИРУЕМОЕ) | 16 242,0 | 40 605,0 | 2 407,5 (ОТ 01.06.2022) | 6,3 (ОТ 01.06.2022) |

ИНФОРМАЦИЯ ОБ ОБЪЁМАХ БЮДЖЕТНЫХ АССИГНОВАНИЙ, НАПРАВЛЯЕМЫХ НА ГОСУДАРСТВЕННУЮ ПОДДЕРЖКУ СЕМЬИ И ДЕТЕЙ (ТЫС.РУБ.) (1)

| № П/П | | НАИМЕНОВАНИЕ МЕРОПРИЯТИЯ | 2023 ГОД | 2024 ГОД | 2025 ГОД |
|---------------------------|--|--------------------------|-------------|-------------|-------------|
| ВСЕГО, В ТОМ ЧИСЛЕ: | | | 2 838 467,9 | 2 083 975,1 | 2 022 181,7 |
| ФЕДЕРАЛЬНЫЙ БЮДЖЕТ | | | 55 013,8 | 55 016,4 | 54 482,1 |
| БЮДЖЕТ АВТОНОМНОГО ОКРУГА | | | 2 052 089,5 | 1 421 174,9 | 1 424 670,5 |
| СРЕДСТВА МЕСТНОГО БЮДЖЕТА | | | 731 364,6 | 607 783,8 | 543 029,1 |
| 1 | МУНИЦИПАЛЬНАЯ ПРОГРАММА "РАЗВИТИЕ ОБРАЗОВАНИЯ В БЕРЕЗОВСКОМ РАЙОНЕ" | | 2 562 329,4 | 1 823 893,3 | 1 786 669,0 |
| | ФЕДЕРАЛЬНЫЙ БЮДЖЕТ | | 44 927,3 | 44 927,3 | 44 403,1 |
| | БЮДЖЕТ АВТОНОМНОГО ОКРУГА | | 2 034 226,1 | 1 401 974,2 | 1 404 240,9 |
| | СРЕДСТВА МЕСТНОГО БЮДЖЕТА | | 483 176,0 | 376 991,8 | 338 025,0 |
| 1.1 | ОСНОВНОЕ МЕРОПРИЯТИЕ "ФИНАНСОВОЕ ОБЕСПЕЧЕНИЕ ПОЛУЧЕНИЯ ГРАЖДАНАМИ ОБЩЕГО ОБРАЗОВАНИЯ" | | 1 708 488,0 | 1 685 174,5 | 1 654 143,5 |
| | ФЕДЕРАЛЬНЫЙ БЮДЖЕТ | | 44 927,3 | 44 927,3 | 44 403,1 |
| | БЮДЖЕТ АВТОНОМНОГО ОКРУГА | | 1 375 662,6 | 1 376 660,5 | 1 378 927,2 |
| | СРЕДСТВА МЕСТНОГО БЮДЖЕТА | | 287 898,1 | 263 586,7 | 230 813,2 |
| 1.2 | ОСНОВНОЕ МЕРОПРИЯТИЕ "РАЗВИТИЕ МТБ ДЛЯ РЕАЛИЗАЦИИ ОСНОВНЫХ И ДОПОЛНИТЕЛЬНЫХ ОБЩЕОБРАЗОВАТЕЛЬНЫХ ПРОГРАММ ЦИФРОВОГО И ГУМАНИТАРНОГО ПРОФИЛЯ, АДАПТИРОВАННЫХ ОБЩЕОБРАЗОВАТЕЛЬНЫХ ПРОГРАММ" | | 25 313,7 | 25 313,7 | 25 313,7 |
| | БЮДЖЕТ АВТОНОМНОГО ОКРУГА | | 25 313,7 | 25 313,7 | 25 313,7 |
| 1.3 | ОСНОВНОЕ МЕРОПРИЯТИЕ "ФИНАНСОВОЕ ОБЕСПЕЧЕНИЕ ПОЛУЧЕНИЯ ГРАЖДАНАМИ ДОПОЛНИТЕЛЬНОГО ОБРАЗОВАНИЯ" | | 111 072,6 | 107 501,8 | 107 211,8 |
| | СРЕДСТВА МЕСТНОГО БЮДЖЕТА | | 111 072,6 | 107 501,8 | 107 211,8 |
| 1.4 | ОСНОВНОЕ МЕРОПРИЯТИЕ "СТРОИТЕЛЬСТВО, РЕКОНСТРУКЦИЯ И КАПИТАЛЬНЫЕ РЕМОНТЫ ОБЪЕКТОВ ОБЩЕГО ОБРАЗОВАНИЯ" | | 13 844,2 | 5 903,3 | 0,0 |
| | БЮДЖЕТ АВТОНОМНОГО ОКРУГА | | 0,0 | 0,0 | |
| | СРЕДСТВА МЕСТНОГО БЮДЖЕТА | | 13 844,2 | 5 903,3 | 0,0 |
| 1.5 | РЕГИОНАЛЬНЫЙ ПРОЕКТ "СОВРЕМЕННАЯ ШКОЛА" | | 703 610,9 | 0,0 | 0,0 |
| | БЮДЖЕТ АВТОНОМНОГО ОКРУГА | | 633 249,8 | 0,0 | 0,0 |
| | СРЕДСТВА МЕСТНОГО БЮДЖЕТА | | 70 361,1 | 0,0 | 0,0 |
| 2 | МУНИЦИПАЛЬНАЯ ПРОГРАММА "СОЦИАЛЬНАЯ ПОДДЕРЖКА ЖИТЕЛЕЙ БЕРЕЗОВСКОГО РАЙОНА" | | 18 519,9 | 14 736,9 | 14 736,9 |
| | БЮДЖЕТ АВТОНОМНОГО ОКРУГА | | 13 954,5 | 13 954,5 | 13 954,5 |
| | СРЕДСТВА МЕСТНОГО БЮДЖЕТА | | 4 565,4 | 782,4 | 782,4 |

ИНФОРМАЦИЯ ОБ ОБЪЁМАХ БЮДЖЕТНЫХ АССИГНОВАНИЙ, НАПРАВЛЯЕМЫХ НА ГОСУДАРСТВЕННУЮ ПОДДЕРЖКУ СЕМЬИ И ДЕТЕЙ (ТЫС.РУБ.) (2)

| № П/П | | НАИМЕНОВАНИЕ МЕРОПРИЯТИЯ | 2023 ГОД | 2024 ГОД | 2025 ГОД |
|---------------------------|---|--------------------------|-------------|-------------|-------------|
| ВСЕГО, В ТОМ ЧИСЛЕ: | | | 2 838 467,9 | 2 083 975,1 | 2 022 181,7 |
| ФЕДЕРАЛЬНЫЙ БЮДЖЕТ | | | 55 013,8 | 55 016,4 | 54 482,1 |
| БЮДЖЕТ АВТОНОМНОГО ОКРУГА | | | 2 052 089,5 | 1 421 174,9 | 1 424 670,5 |
| СРЕДСТВА МЕСТНОГО БЮДЖЕТА | | | 731 364,6 | 607 783,8 | 543 029,1 |
| В ТОМ ЧИСЛЕ: | | | | | |
| 2.1.1 | СУБСИДИИ НА ОРГАНИЗАЦИЮ ПИТАНИЯ ДЕТЕЙ В ЛАГЕРЯХ С ДНЕВНЫМ ПРЕБЫВАНИЕМ ДЕТЕЙ, В ПАЛАТОЧНЫХ ЛАГЕРЯХ, В ЛАГЕРЯХ ТРУДА И ОТДЫХА С ДНЕВНЫМ ПРЕБЫВАНИЕМ ДЕТЕЙ | | 7 232,6 | 7 232,6 | 7 232,6 |
| | БЮДЖЕТ АВТОНОМНОГО ОКРУГА | | 6 509,3 | 6 509,3 | 6 509,3 |
| | СРЕДСТВА МЕСТНОГО БЮДЖЕТА | | 723,3 | 723,3 | 723,3 |
| 2.1.2 | СУБВЕНЦИИ НА ОРГАНИЗАЦИЮ ОТДЫХА И ОЗДОРОВЛЕНИЯ ДЕТЕЙ В РАМКАХ ПОДПРОГРАММЫ "ДЕТИ ЮГРЫ" | | 7 445,2 | 7 445,2 | 7 445,2 |
| | БЮДЖЕТ АВТОНОМНОГО ОКРУГА | | 7 445,2 | 7 445,2 | 7 445,2 |
| 3 | МУНИЦИПАЛЬНАЯ ПРОГРАММА "КУЛЬТУРНОЕ ПРОСТРАНСТВО БЕРЕЗОВСКОГО РАЙОНА" | | 102 462,7 | 96 046,3 | 81 882,9 |
| | БЮДЖЕТ АВТОНОМНОГО ОКРУГА | | 0,0 | 0,0 | 0,0 |
| | СРЕДСТВА МЕСТНОГО БЮДЖЕТА | | 102 462,7 | 96 046,3 | 81 882,9 |
| 3.1 | ОСНОВНОЕ МЕРОПРИЯТИЕ "ПОДДЕРЖКА ОДАРЕННЫХ ДЕТЕЙ И МОЛОДЕЖИ, РАЗВИТИЕ ХУДОЖЕСТВЕННОГО ОБРАЗОВАНИЯ" | | 102 462,7 | 96 046,3 | 81 882,9 |
| | БЮДЖЕТ АВТОНОМНОГО ОКРУГА | | 0,0 | 0,0 | 0,0 |
| | СРЕДСТВА МЕСТНОГО БЮДЖЕТА | | 102 462,7 | 96 046,3 | 81 882,9 |
| 4 | МУНИЦИПАЛЬНАЯ ПРОГРАММА "РАЗВИТИЕ ФИЗИЧЕСКОЙ КУЛЬТУРЫ, СПОРТА, ТУРИЗМА И МОЛОДЕЖНОЙ ПОЛИТИКИ В БЕРЕЗОВСКОМ РАЙОНЕ" | | 143 663,6 | 137 730,5 | 127 334,9 |
| | БЮДЖЕТ АВТОНОМНОГО ОКРУГА | | 2 587,1 | 3 846,2 | 5 075,1 |
| | СРЕДСТВА МЕСТНОГО БЮДЖЕТА | | 141 076,5 | 133 884,3 | 122 259,8 |

ИНФОРМАЦИЯ ОБ ОБЪЁМАХ БЮДЖЕТНЫХ АССИГНОВАНИЙ, НАПРАВЛЯЕМЫХ НА ГОСУДАРСТВЕННУЮ ПОДДЕРЖКУ СЕМЬИ И ДЕТЕЙ (ТЫС.РУБ.) (3)

| № П/П | | НАИМЕНОВАНИЕ МЕРОПРИЯТИЯ | 2023 ГОД | 2024 ГОД | 2025 ГОД |
|---------------------------|--|--------------------------|-------------|-------------|-------------|
| ВСЕГО, В ТОМ ЧИСЛЕ: | | | 2 838 467,9 | 2 083 975,1 | 2 022 181,7 |
| ФЕДЕРАЛЬНЫЙ БЮДЖЕТ | | | 55 013,8 | 55 016,4 | 54 482,1 |
| БЮДЖЕТ АВТОНОМНОГО ОКРУГА | | | 2 052 089,5 | 1 421 174,9 | 1 424 670,5 |
| СРЕДСТВА МЕСТНОГО БЮДЖЕТА | | | 731 364,6 | 607 783,8 | 543 029,1 |
| 2.1.2 | СУБВЕНЦИИ НА ОРГАНИЗАЦИЮ ОТДЫХА И ОЗДОРОВЛЕНИЯ ДЕТЕЙ В РАМКАХ ПОДПРОГРАММЫ "ДЕТИ ЮГРЫ" | | 7 445,2 | 7 445,2 | 7 445,2 |
| | БЮДЖЕТ АВТОНОМНОГО ОКРУГА | | 7 445,2 | 7 445,2 | 7 445,2 |
| 3 | МУНИЦИПАЛЬНАЯ ПРОГРАММА "КУЛЬТУРНОЕ ПРОСТРАНСТВО БЕРЕЗОВСКОГО РАЙОНА" | | 102 462,7 | 96 046,3 | 81 882,9 |
| | БЮДЖЕТ АВТОНОМНОГО ОКРУГА | | 0,0 | 0,0 | 0,0 |
| | СРЕДСТВА МЕСТНОГО БЮДЖЕТА | | 102 462,7 | 96 046,3 | 81 882,9 |
| 3.1 | ОСНОВНОЕ МЕРОПРИЯТИЕ "ПОДДЕРЖКА ОДАРЕННЫХ ДЕТЕЙ И МОЛОДЕЖИ, РАЗВИТИЕ ХУДОЖЕСТВЕННОГО ОБРАЗОВАНИЯ" | | 102 462,7 | 96 046,3 | 81 882,9 |
| | БЮДЖЕТ АВТОНОМНОГО ОКРУГА | | 0,0 | 0,0 | 0,0 |
| | СРЕДСТВА МЕСТНОГО БЮДЖЕТА | | 102 462,7 | 96 046,3 | 81 882,9 |
| 4 | МУНИЦИПАЛЬНАЯ ПРОГРАММА "РАЗВИТИЕ ФИЗИЧЕСКОЙ КУЛЬТУРЫ, СПОРТА, ТУРИЗМА И МОЛОДЕЖНОЙ ПОЛИТИКИ В БЕРЕЗОВСКОМ РАЙОНЕ" | | 143 663,6 | 137 730,5 | 127 334,9 |
| | БЮДЖЕТ АВТОНОМНОГО ОКРУГА | | 2 587,1 | 3 846,2 | 5 075,1 |
| | СРЕДСТВА МЕСТНОГО БЮДЖЕТА | | 141 076,5 | 133 884,3 | 122 259,8 |
| 4.1 | ОСНОВНОЕ МЕРОПРИЯТИЕ "ОБЕСПЕЧЕНИЕ ОРГАНИЗАЦИИ И ПРОВЕДЕНИЯ ФИЗКУЛЬТУРНЫХ И МАССОВЫХ СПОРТИВНЫХ МЕРОПРИЯТИЙ" | | 143 627,6 | 137 694,5 | 127 298,9 |
| | БЮДЖЕТ АВТОНОМНОГО ОКРУГА | | 2 587,1 | 3 846,2 | 5 075,1 |
| | СРЕДСТВА МЕСТНОГО БЮДЖЕТА | | 141 040,5 | 133 848,3 | 122 223,8 |
| 4.2 | ОСНОВНОЕ МЕРОПРИЯТИЕ "ОРГАНИЗАЦИЯ И ПРОВЕДЕНИЕ МЕРОПРИЯТИЙ В СФЕРЕ МОЛОДЕЖНОЙ ПОЛИТИКИ" | | 36,0 | 36,0 | 36,0 |
| | СРЕДСТВА МЕСТНОГО БЮДЖЕТА | | 36,0 | 36,0 | 36,0 |
| 5 | МУНИЦИПАЛЬНАЯ ПРОГРАММА "РАЗВИТИЕ ЖИЛИЩНОЙ СФЕРЫ В БЕРЕЗОВСКОМ РАЙОНЕ" | | 11 492,3 | 11 568,1 | 11 558,0 |
| | ФЕДЕРАЛЬНЫЙ БЮДЖЕТ | | 10 086,5 | 10 089,1 | 10 079,0 |
| | БЮДЖЕТ АВТОНОМНОГО ОКРУГА | | 1 321,8 | 1 400,0 | 1 400,0 |
| | СРЕДСТВА МЕСТНОГО БЮДЖЕТА | | 84,0 | 79,0 | 79,0 |
| 5.1 | ОСНОВНОЕ МЕРОПРИЯТИЕ "ОБЕСПЕЧЕНИЕ ЖИЛЬЕМ МОЛОДЫХ СЕМЕЙ ГОСУДАРСТВЕННОЙ ПРОГРАММЫ РОССИЙСКОЙ ФЕДЕРАЦИИ «ОБЕСПЕЧЕНИЕ ДОСТУПНЫМ И КОМФОРТНЫМ ЖИЛЬЕМ И КОММУНАЛЬНЫМИ УСЛУГАМИ ГРАЖДАН РОССИЙСКОЙ ФЕДЕРАЦИИ" | | 1 492,3 | 1 568,1 | 1 558,0 |
| | ФЕДЕРАЛЬНЫЙ БЮДЖЕТ | | 86,5 | 89,1 | 79,0 |
| | БЮДЖЕТ АВТОНОМНОГО ОКРУГА | | 1 321,8 | 1 400,0 | 1 400,0 |
| | СРЕДСТВА МЕСТНОГО БЮДЖЕТА | | 84,0 | 79,0 | 79,0 |
| 5.2 | ОСНОВНОЕ МЕРОПРИЯТИЕ "УЛУЧШЕНИЕ ЖИЛИЩНЫХ УСЛОВИЙ ВЕТЕРАНОВ ВЕЛИКОЙ ОТЕЧЕСТВЕННОЙ ВОЙНЫ, ВЕТЕРАНОВ БОЕВЫХ ДЕЙСТВИЙ, ИНВАЛИДОВ И СЕМЕЙ, ИМЕЮЩИХ ДЕТЕЙ-ИНВАЛИДОВ, ВСТАВШИХ НА УЧЕТ В КАЧЕСТВЕ НУЖДАЮЩИХСЯ В ЖИЛЫХ ПОМЕЩЕНИЯХ ДО 1 ЯНВАРЯ 2005 ГОДА" | | 10 000,0 | 10 000,0 | 10 000,0 |
| | ФЕДЕРАЛЬНЫЙ БЮДЖЕТ | | 10 000,0 | 10 000,0 | 10 000,0 |
| | БЮДЖЕТ АВТОНОМНОГО ОКРУГА | | 0,0 | 0,0 | 0,0 |

**СУБВЕНЦИИ, ПРЕДУСМОТРЕННЫЕ В БЮДЖЕТЕ БЕРЁЗОВСКОГО РАЙОНА,
НА ИСПОЛНЕНИЕ ПЕРЕДАННЫХ ГОСУДАРСТВЕННЫХ ПОЛНОМОЧИЙ
НА 2023, 2024, 2025 –ТЫС.РУБ. , В ТОМ ЧИСЛЕ:**

| Наименование субвенции | 2023 | 2024 | 2025 |
|--|--------------------|--------------------|--------------------|
| Обеспечение государственных гарантий на получение образования и осуществления переданных органам местного самоуправления муниципальных образований Ханты-Мансийского автономного округа-Югры отдельных государственных полномочий в области образования | 1 268 790,2 | 1 267 209,7 | 1 269 464,7 |
| Социальная поддержка отдельных категорий обучающихся в муниципальных общеобразовательных организациях, частных общеобразовательных организациях, осуществляющих образовательную деятельность по имеющим государственную аккредитацию основным общеобразовательным программам | 100 042,0 | 102 620,4 | 102 620,4 |
| Реализация полномочий, указанных в пунктах 3.1, 3.2 статьи 2 Закона Ханты-Мансийского автономного округа – Югры от 31 марта 2009 года № 36-оз "О наделении органов местного самоуправления муниципальных образований Ханты-Мансийского автономного округа – Югры отдельными государственными полномочиями для обеспечения жилыми помещениями отдельных категорий граждан, определенных федеральным законодательством" | 70,2 | 70,2 | 70,2 |
| Компенсация части родительской платы за присмотр и уход за детьми в образовательных организациях, реализующих образовательные программы дошкольного образования | 23 789,0 | 23 789,0 | 23 789,0 |
| Организация и обеспечение отдыха и оздоровления детей, в том числе в этнической среде | 7 445,2 | 7 445,2 | 7 445,2 |
| Осуществление отдельных государственных полномочий по созданию и осуществлению деятельности муниципальных комиссий по делам несовершеннолетних и защите их прав | 11 335,8 | 11 797,0 | 11 182,0 |
| Осуществление полномочий по хранению, комплектованию, учету и использованию архивных документов, относящихся к государственной собственности Ханты-Мансийского автономного округа -Югры | 643,2 | 710,7 | 735,9 |
| Возмещение недополученных доходов организациям, осуществляющим реализацию электрической энергии населению и приравненным к ним категориям потребителей в зоне децентрализованного электроснабжения автономного округа по социально ориентированным тарифам | 436 720,4 | 454 363,1 | 472 717,4 |
| Возмещение недополученных доходов организациям, осуществляющим реализацию населению сжиженного газа по социально ориентированным розничным ценам | 17 708,1 | 18 427,4 | 19 175,7 |
| Осуществление переданных полномочий Российской Федерации на государственную регистрацию актов гражданского состояния за счет средств бюджета Ханты-Мансийского автономного округа - Югры | 1 575,0 | 1 949,8 | 1 575,0 |
| Осуществление отдельных государственных полномочий в сфере трудовых отношений и государственного управления охраной труда | 1 737,2 | 1 807,9 | 1 713,7 |
| Осуществление отдельных государственных полномочий по созданию административных комиссий и определению перечня должностных лиц органов местного самоуправления, уполномоченных составлять протоколы об административных правонарушениях, предусмотренных п.2 ст.48 закон ХМАО-Югры от 11.06.2010 №102-оз "Об административных правонарушениях" | 1 564,8 | 1 628,5 | 1 543,5 |
| Поддержка и развитие растениеводства | 277,4 | 280,1 | 263,0 |
| Реализация полномочий, указанного в пункте 2 статьи 2 Закона Ханты-Мансийского автономного округа – Югры от 31 января 2011 года № 8-оз «О наделении органов местного самоуправления муниципальных образований Ханты-Мансийского автономного округа – Югры отдельным государственным полномочием по участию в реализации государственной программы Ханты-Мансийского автономного округа – Югры «Устойчивое развитие коренных малочисленных народов Севера» (финансовая помощь молодым специалистам из числа коренных малочисленных народов севера - на обустройство быта) | 926,7 | 926,7 | 926,7 |
| Организация мероприятий при осуществлении деятельности по обращению с животными без владельцев | 1 563,0 | 992,4 | 718,2 |
| Исполнение полномочий по расчету и предоставлению дотаций на выравнивание бюджетной обеспеченности поселений, входящих в состав муниципального района (Администрирование) | 50 257,5 | 50 302,8 | 50 099,3 |
| Поддержка и развитие животноводства | 3 663,0 | 3 698,8 | 3 456,7 |
| Реализация полномочий, указанного в пункте 2 статьи 2 Закона Ханты-Мансийского автономного округа – Югры от 31 января 2011 года № 8-оз «О наделении органов местного самоуправления муниципальных образований Ханты-Мансийского автономного округа – Югры отдельным государственным полномочием по участию в реализации государственной программы Ханты-Мансийского автономного округа – Югры «Устойчивое развитие коренных малочисленных народов Севера» (На приобретение МТС, на приобретение северных оленей) | 6 146,0 | 6 156,9 | 6 143,0 |
| Реализация полномочий, указанного в пункте 2 статьи 2 Закона Ханты-Мансийского автономного округа – Югры от 31 января 2011 года № 8-оз «О наделении органов местного самоуправления муниципальных образований Ханты-Мансийского автономного округа – Югры отдельным государственным полномочием по участию в реализации государственной программы Ханты-Мансийского автономного округа – Югры «Устойчивое развитие коренных малочисленных народов Севера» (Субсидирование продукции традиционной хозяйственной деятельности пушнина, мясо диких животных, боровой дичи) | 908,9 | 908,9 | 908,9 |
| Организация осуществления мероприятий по проведению дезинсекции и дератизации в Ханты - Мансийском автономном округе - Югре | 818,9 | 818,9 | 818,9 |
| Осуществление отдельных государственных полномочий Ханты - Мансийского автономного округа - Югры в сфере обращения с твердыми коммунальными отходами | 117,2 | 128,7 | 113,4 |
| Реализация полномочий, указанного в пункте 2 статьи 2 Закона Ханты-Мансийского автономного округа – Югры от 31 января 2011 года № 8-оз «О наделении органов местного самоуправления муниципальных образований Ханты-Мансийского автономного округа – Югры отдельным государственным полномочием по участию в реализации государственной программы Ханты-Мансийского автономного округа – Югры «Устойчивое развитие коренных малочисленных народов Севера» (Компенсация расходов на оплату обучения правилам безопасного обращения с оружием, проезда к месту нахождения организации, имеющей право проводить подготовку лиц в целях изучения правил безопасного обращения с оружием) | 119,8 | 119,8 | 119,8 |
| Возмещение недополученных доходов организациям, осуществляющим реализацию сжиженного газа по социально ориентированным розничным ценам (в том числе администрирование) | 2,6 | 2,6 | 2,6 |
| Реализация полномочий, указанного в пункте 2 статьи 2 Закона Ханты-Мансийского автономного округа – Югры от 31 января 2011 года № 8-оз "О наделении органов местного самоуправления муниципальных образований Ханты-Мансийского автономного округа – Югры отдельным государственным полномочием по участию в реализации государственной программы Ханты-Мансийского автономного округа – Югры "Устойчивое развитие коренных малочисленных народов Севера" (компенсация коммунальных расходов) | 795,9 | 795,9 | 795,9 |
| Осуществление полномочий по обеспечению жильем отдельных категорий граждан, установленных Федеральным законом от 12 января 1995 года № 5-ФЗ "О ветеранах" | 8 000,0 | 8 000,0 | 8 000,0 |
| Осуществление переданных полномочий Российской Федерации на государственную регистрацию актов гражданского состояния | 5 551,5 | 5 465,2 | 6 060,9 |
| Осуществление полномочий по составлению (изменению) списков кандидатов в присяжные заседатели федеральных судов общей юрисдикции в Российской Федерации | 1,2 | 8,6 | 0,8 |
| Осуществление первичного воинского учета органами местного самоуправления поселений, муниципальных и городских округов | 2 973,4 | 3 112,2 | 3 225,6 |
| Осуществление полномочий по обеспечению жильем отдельных категорий граждан, установленных Федеральным законом от 24 ноября 1995 года № 181-ФЗ «О социальной защите инвалидов в Российской Федерации» | 2 000,0 | 2 000,0 | 2 000,0 |
| ВСЕГО: | 1 955 544,1 | 1 975 537,4 | 1 995 686,4 |

ИНЫЕ МЕЖБЮДЖЕТНЫЕ ТРАНСФЕРТЫ ПРЕДУСМОТРЕННЫЕ В БЮДЖЕТЕ БЕРЁЗОВСКОГО РАЙОНА НА 2023, 2024, 2025Г –ТЫС.РУБ.

| ИНЫЕ МЕЖБЮДЖЕТНЫЕ ТРАНСФЕРТЫ | 2023 | 2024 | 2025 |
|---|-----------------|-----------------|-----------------|
| ОСНОВНОЕ МЕРОПРИЯТИЕ "СОДЕЙСТВИЕ УЛУЧШЕНИЮ ПОЛОЖЕНИЯ НА РЫНКЕ ТРУДА НЕ ЗАНЯТЫХ ТРУДОВОЙ ДЕЯТЕЛЬНОСТЬЮ И БЕЗРАБОТНЫХ ГРАЖДАН" (ИНЫЕ МЕЖБЮДЖЕТНЫЕ ТРАНСФЕРТЫ НА РЕАЛИЗАЦИЮ МЕРОПРИЯТИЙ ПО СОДЕЙСТВИЮ ТРУДОУСТРОЙСТВУ ГРАЖДАН) (85060) | 5 069,4 | 5 069,4 | 6 622,5 |
| ОСНОВНОЕ МЕРОПРИЯТИЕ "СОДЕЙСТВИЕ ЗАНЯТОСТИ МОЛОДЕЖИ" (ИНЫЕ МЕЖБЮДЖЕТНЫЕ ТРАНСФЕРТЫ НА РЕАЛИЗАЦИЮ МЕРОПРИЯТИЙ ПО СОДЕЙСТВИЮ ТРУДОУСТРОЙСТВУ ГРАЖДАН) (85060) | 355,0 | 350,0 | 345,0 |
| ОСНОВНОЕ МЕРОПРИЯТИЕ "СОДЕЙСТВИЕ ЗАНЯТОСТИ МОЛОДЕЖИ" (ИНЫЕ МЕЖБЮДЖЕТНЫЕ ТРАНСФЕРТЫ НА РЕАЛИЗАЦИЮ МЕРОПРИЯТИЙ ПО СОДЕЙСТВИЮ ТРУДОУСТРОЙСТВУ ГРАЖДАН) (85060) | 2 645,0 | 2 650,0 | 2 655,0 |
| ЕЖЕМЕСЯЧНОЕ ДЕНЕЖНОЕ ВОЗНАГРАЖДЕНИЕ ЗА КЛАССНОЕ РУКОВОДСТВО ПЕДАГОГИЧЕСКИМ РАБОТНИКАМ ГОСУДАРСТВЕННЫХ И МУНИЦИПАЛЬНЫХ ОБЩЕОБРАЗОВАТЕЛЬНЫХ ОРГАНИЗАЦИЙ ЗА СЧЕТ ФБ (53030) | 38 091,3 | 38 091,3 | 38 091,3 |
| ВСЕГО: | 46 160,7 | 46 160,7 | 47 713,8 |

СУБСИДИИ, ПРЕДОСТАВЛЯЕМЫЕ ИЗ ОКРУЖНОГО БЮДЖЕТА НА 2023, 2024, 2025г – ТЫС.РУБ. , В ТОМ ЧИСЛЕ:

| ВИД СУБВЕНЦИИ | 2023 | 2024 | 2025 |
|--|--------------------|--------------------|--------------------|
| СУБВЕНЦИИ НА ОСУЩЕСТВЛЕНИЕ ОТДЕЛЬНЫХ ГОСУДАРСТВЕННЫХ ПОЛНОМОЧИЙ ПО СОЗДАНИЮ И ОСУЩЕСТВЛЕНИЮ ДЕЯТЕЛЬНОСТИ МУНИЦИПАЛЬНЫХ КОМИССИЙ ПО ДЕЛАМ НЕСОВЕРШЕННОЛЕТНИХ И ЗАЩИТЕ ИХ ПРАВ (84270) | 11 335,8 | 11 797,0 | 11 182,0 |
| СУБВЕНЦИИ НА ОСУЩЕСТВЛЕНИЕ ПОЛНОМОЧИЙ ПО ХРАНЕНИЮ, КОМПЛЕКТОВАНИЮ, УЧЕТУ И ИСПОЛЬЗОВАНИЮ АРХИВНЫХ ДОКУМЕНТОВ, ОТНОсяЩИХСЯ К ГОСУДАРСТВЕННОЙ СОБСТВЕННОСТИ ХАНТЫ-МАНСИЙСКОГО АВТОНОМНОГО ОКРУГА – ЮГРЫ (84100) | 643,2 | 710,7 | 735,9 |
| СУБВЕНЦИИ НА ПОДДЕРЖКУ И РАЗВИТИЕ РАСТЕНИЕВОДСТВА (84140) | 277,4 | 280,1 | 263,0 |
| СУБВЕНЦИИ НА ПОДДЕРЖКУ И РАЗВИТИЕ ЖИВОТНОВОДСТВА (84350) | 3 663,0 | 3 698,8 | 3 456,7 |
| СУБВЕНЦИИ НА ОРГАНИЗАЦИЮ МЕРОПРИЯТИЙ ПРИ ОСУЩЕСТВЛЕНИИ ДЕЯТЕЛЬНОСТИ ПО ОБРАЩЕНИЮ С ЖИВОТНЫМИ БЕЗ ВЛАДЕЛЬЦЕВ (84200) | 1 563,0 | 992,4 | 718,2 |
| СУБВЕНЦИИ НА РЕАЛИЗАЦИЮ ПОЛНОМОЧИЯ, УКАЗАННОГО В ПУНКТЕ 2 СТАТЬИ 2 ЗАКОНА ХАНТЫ-МАНСИЙСКОГО АВТОНОМНОГО ОКРУГА – ЮГРЫ ОТ 31 ЯНВАРЯ 2011 ГОДА № 8-03 "О НАДЕЛЕНИИ ОРГАНОВ МЕСТНОГО САМОУПРАВЛЕНИЯ МУНИЦИПАЛЬНЫХ ОБРАЗОВАНИЙ ХАНТЫ-МАНСИЙСКОГО АВТОНОМНОГО ОКРУГА – ЮГРЫ ОТДЕЛЬНЫМ ГОСУДАРСТВЕННЫМ ПОЛНОМОЧИЕМ ПО УЧАСТИЮ В РЕАЛИЗАЦИИ ГОСУДАРСТВЕННОЙ ПРОГРАММЫ ХАНТЫ-МАНСИЙСКОГО АВТОНОМНОГО ОКРУГА – ЮГРЫ "УСТОЙЧИВОЕ РАЗВИТИЕ КОРЕННЫХ МАЛОЧИСЛЕННЫХ НАРОДОВ СЕВЕРА" (84210) | 8 897,3 | 8 908,2 | 8 894,3 |
| ОСУЩЕСТВЛЕНИЕ ПОЛНОМОЧИЙ ПО ОБЕСПЕЧЕНИЮ ЖИЛЬЕМ ОТДЕЛЬНЫХ КАТЕГОРИЙ ГРАЖДАН, УСТАНОВЛЕННЫХ ФЕДЕРАЛЬНЫМ ЗАКОНОМ ОТ 12 ЯНВАРЯ 1995 ГОДА № 5-ФЗ «О ВЕТЕРАНАХ» (ФБ) (51350) | 8 000,0 | 8 000,0 | 8 000,0 |
| ОСУЩЕСТВЛЕНИЕ ПОЛНОМОЧИЙ ПО ОБЕСПЕЧЕНИЮ ЖИЛЬЕМ ОТДЕЛЬНЫХ КАТЕГОРИЙ ГРАЖДАН, УСТАНОВЛЕННЫХ ФЕДЕРАЛЬНЫМ ЗАКОНОМ ОТ 24 НОЯБРЯ 1995 ГОДА № 181-ФЗ «О СОЦИАЛЬНОЙ ЗАЩИТЕ ИНВАЛИДОВ В РОССИЙСКОЙ ФЕДЕРАЦИИ» (ФБ) (51760) | 2 000,0 | 2 000,0 | 2 000,0 |
| СУБВЕНЦИИ НА РЕАЛИЗАЦИЮ ПОЛНОМОЧИЙ, УКАЗАННЫХ В ПУНКТАХ 3.1, 3.2 СТАТЬИ 2 ЗАКОНА ХАНТЫ-МАНСИЙСКОГО АВТОНОМНОГО ОКРУГА – ЮГРЫ ОТ 31 МАРТА 2009 ГОДА № 36-03 "О НАДЕЛЕНИИ ОРГАНОВ МЕСТНОГО САМОУПРАВЛЕНИЯ МУНИЦИПАЛЬНЫХ ОБРАЗОВАНИЙ ХАНТЫ-МАНСИЙСКОГО АВТОНОМНОГО ОКРУГА – ЮГРЫ ОТДЕЛЬНЫМИ ГОСУДАРСТВЕННЫМИ ПОЛНОМОЧИЯМИ ДЛЯ ОБЕСПЕЧЕНИЯ ЖИЛЫМИ ПОМЕЩЕНИЯМИ ОТДЕЛЬНЫХ КАТЕГОРИЙ ГРАЖДАН, ОПРЕДЕЛЕННЫХ ФЕДЕРАЛЬНЫМ ЗАКОНОДАТЕЛЬСТВОМ" (84220) | 70,2 | 70,2 | 70,2 |
| СУБВЕНЦИИ НА ВОЗМЕЩЕНИЕ НЕДОПОЛУЧЕННЫХ ДОХОДОВ ОРГАНИЗАЦИЯМ, ОСУЩЕСТВЛЯЮЩИМ РЕАЛИЗАЦИЮ ЭЛЕКТРИЧЕСКОЙ ЭНЕРГИИ НАСЕЛЕНИЮ И ПРИРАВНЕННЫМ К НИМ КАТЕГОРИЯМ ПОТРЕБИТЕЛЕЙ В ЗОНЕ ДЕЦЕНТРАЛИЗОВАННОГО ЭЛЕКТРОСНАБЖЕНИЯ АВТОНОМНОГО ОКРУГА ПО СОЦИАЛЬНО ОРИЕНТИРОВАННЫМ ТАРИФАМ (84330) | 436 720,4 | 454 363,1 | 472 717,4 |
| СУБВЕНЦИИ НА ВОЗМЕЩЕНИЕ НЕДОПОЛУЧЕННЫХ ДОХОДОВ ОРГАНИЗАЦИЯМ, ОСУЩЕСТВЛЯЮЩИМ РЕАЛИЗАЦИЮ НАСЕЛЕНИЮ СЖИЖЕННОГО ГАЗА ПО СОЦИАЛЬНО ОРИЕНТИРОВАННЫМ РОЗНИЧНЫМ ЦЕНАМ (В ТОМ ЧИСЛЕ АДМИНИСТРИРОВАНИЕ) (84340) | 17 708,1 | 18 427,4 | 19 175,7 |
| СУБВЕНЦИИ НА ВОЗМЕЩЕНИЕ НЕДОПОЛУЧЕННЫХ ДОХОДОВ ОРГАНИЗАЦИЯМ, ОСУЩЕСТВЛЯЮЩИМ РЕАЛИЗАЦИЮ НАСЕЛЕНИЮ СЖИЖЕННОГО ГАЗА ПО СОЦИАЛЬНО ОРИЕНТИРОВАННЫМ РОЗНИЧНЫМ ЦЕНАМ (В ТОМ ЧИСЛЕ АДМИНИСТРИРОВАНИЕ) (84340) | 2,6 | 2,6 | 2,6 |
| ОСУЩЕСТВЛЕНИЕ ПЕРЕДАННЫХ ПОЛНОМОЧИЙ РОССИЙСКОЙ ФЕДЕРАЦИИ НА ГОСУДАРСТВЕННУЮ РЕГИСТРАЦИЮ АКТОВ ГРАЖДАНСКОГО СОСТОЯНИЯ ЗА СЧЕТ СРЕДСТВ БЮДЖЕТА ХАНТЫ-МАНСИЙСКОГО АВТОНОМНОГО ОКРУГА – ЮГРЫ (D9300, 59300) | 7 126,5 | 7 415,0 | 7 635,9 |
| ОКРУЖНОЙ БЮДЖЕТ | 1 575,0 | 1 949,8 | 1 575,0 |
| ФЕДЕРАЛЬНЫЙ БЮДЖЕТ | 5 551,5 | 5 465,2 | 6 060,9 |
| СУБВЕНЦИИ НА ОРГАНИЗАЦИЮ ОСУЩЕСТВЛЕНИЯ МЕРОПРИЯТИЙ ПО ПРОВЕДЕНИЮ ДЕЗИНСЕКЦИИ И ДЕРАТИЗАЦИИ В ХАНТЫ-МАНСИЙСКОМ АВТОНОМНОМ ОКРУГЕ – ЮГРЕ (84280) | 818,9 | 818,9 | 818,9 |
| СУБВЕНЦИИ НА ОСУЩЕСТВЛЕНИЕ ОТДЕЛЬНЫХ ГОСУДАРСТВЕННЫХ ПОЛНОМОЧИЙ ХАНТЫ-МАНСИЙСКОГО АВТОНОМНОГО ОКРУГА – ЮГРЫ В СФЕРЕ ОБРАЩЕНИЯ С ТВЕРДЫМИ КОММУНАЛЬНЫМИ ОТХОДАМИ (84290) | 117,2 | 128,7 | 113,4 |
| СУБВЕНЦИЯ ФБ НА СОСТАВЛЕНИЕ СПИСКА КАНДИДАТОВ В ПРИСЯЖНЫЕ ЗАСЕДАТЕЛИ ФЕДЕРАЛЬНЫХ СУДОВ ОБЩЕЙ ЮРИСДИКЦИИ (ФБ) (51200) | 1,2 | 8,6 | 0,8 |
| СУБВЕНЦИИ НА ОСУЩЕСТВЛЕНИЕ ОТДЕЛЬНЫХ ГОСУДАРСТВЕННЫХ ПОЛНОМОЧИЙ ПО СОЗДАНИЮ АДМИНИСТРАТИВНЫХ КОМИССИЙ И ОПРЕДЕЛЕНИЮ ПЕРЕЧНЯ ДОЛЖНОСТНЫХ ЛИЦ ОРГАНОВ МЕСТНОГО САМОУПРАВЛЕНИЯ, УПОЛНОМОЧЕННЫХ СОСТАВЛЯТЬ ПРОТОКОЛЫ ОБ АДМИНИСТРАТИВНЫХ ПРАВОНАРУШЕНИЯХ, ПРЕДУСМОТРЕННЫХ ПУНКТОМ 2 СТАТЬИ 48 ЗАКОНА ХАНТЫ-МАНСИЙСКОГО АВТОНОМНОГО ОКРУГА – ЮГРЫ ОТ 11 ИЮНЯ 2010 ГОДА № 102-03 "ОБ АДМИНИСТРАТИВНЫХ ПРАВОНАРУШЕНИЯХ" (84250) | 1 564,8 | 1 628,5 | 1 543,5 |
| ОСУЩЕСТВЛЕНИЕ ПЕРВИЧНОГО ВОИНСКОГО УЧЕТА НА ТЕРРИТОРИЯХ, ГДЕ ОТСУТСТВУЮТ ВОЕННЫЕ КОМИССАРИАТЫ (ВУС) (ФБ) (51180) | 2 973,4 | 3 112,2 | 3 225,6 |
| СУБВЕНЦИИ МУНИЦИПАЛЬНЫМ РАЙОНАМ НА ИСПОЛНЕНИЕ ПОЛНОМОЧИЙ ПО РАСЧЕТУ И ПРЕДОСТАВЛЕНИЮ ДОТАЦИЙ НА ВЫРАВНИВАНИЕ БЮДЖЕТНОЙ ОБЕСПЕЧЕННОСТИ ПОСЕЛЕНИЙ, ВХОДЯЩИХ В СОСТАВ МУНИЦИПАЛЬНЫХ РАЙОНОВ (ДОТАЦИЯ) (84260) | 49 459,1 | 49 471,9 | 49 268,4 |
| СУБВЕНЦИИ МУНИЦИПАЛЬНЫМ РАЙОНАМ НА ИСПОЛНЕНИЕ ПОЛНОМОЧИЙ ПО РАСЧЕТУ И ПРЕДОСТАВЛЕНИЮ ДОТАЦИЙ НА ВЫРАВНИВАНИЕ БЮДЖЕТНОЙ ОБЕСПЕЧЕННОСТИ ПОСЕЛЕНИЙ, ВХОДЯЩИХ В СОСТАВ МУНИЦИПАЛЬНЫХ РАЙОНОВ (АДМИНИСТРИРОВАНИЕ) | 798,4 | 830,9 | 830,9 |
| СУБВЕНЦИИ НА ОРГАНИЗАЦИЮ И ОБЕСПЕЧЕНИЕ ОТДЫХА И ОЗДОРОВЛЕНИЯ ДЕТЕЙ, В ТОМ ЧИСЛЕ В ЭТНИЧЕСКОЙ СРЕДЕ (84080) | 2 347,4 | 2 347,4 | 2 347,4 |
| СУБВЕНЦИИ НА СОЦИАЛЬНУЮ ПОДДЕРЖКУ ОТДЕЛЬНЫХ КАТЕГОРИЙ ОБУЧАЮЩИХСЯ В МУНИЦИПАЛЬНЫХ ОБЩЕОБРАЗОВАТЕЛЬНЫХ ОРГАНИЗАЦИЯХ, ЧАСТНЫХ ОБЩЕОБРАЗОВАТЕЛЬНЫХ ОРГАНИЗАЦИЯХ, ОСУЩЕСТВЛЯЮЩИХ ОБРАЗОВАТЕЛЬНУЮ ДЕЯТЕЛЬНОСТЬ ПО ИМЕЮЩИМ ГОСУДАРСТВЕННУЮ АККРЕДИТАЦИЮ ОСНОВНЫМ ОБЩЕОБРАЗОВАТЕЛЬНЫМ ПРОГРАММАМ (84030) | 100 042,0 | 102 620,4 | 102 620,4 |
| СУБВЕНЦИИ НА ВЫПЛАТУ КОМПЕНСАЦИИ ЧАСТИ РОДИТЕЛЬСКОЙ ПЛАТЫ ЗА ПРИСМОТР И УХОД ЗА ДЕТЬМИ В ОБРАЗОВАТЕЛЬНЫХ ОРГАНИЗАЦИЯХ, РЕАЛИЗУЮЩИХ ОБРАЗОВАТЕЛЬНЫЕ ПРОГРАММЫ ДОШКОЛЬНОГО ОБРАЗОВАНИЯ (84050) | 23 789,0 | 23 789,0 | 23 789,0 |
| СУБВЕНЦИИ ДЛЯ ОСУЩЕСТВЛЕНИЯ ГОСУДАРСТВЕННЫХ ГАРАНТИЙ НА ПОЛУЧЕНИЕ ОБРАЗОВАНИЯ И ОСУЩЕСТВЛЕНИЯ ПЕРЕДАННЫХ ОРГАНАМ МЕСТНОГО САМОУПРАВЛЕНИЯ МУНИЦИПАЛЬНЫХ ОБРАЗОВАНИЙ АВТОНОМНОГО ОКРУГА ОТДЕЛЬНЫХ ГОСУДАРСТВЕННЫХ ПОЛНОМОЧИЙ В ОБЛАСТИ ОБРАЗОВАНИЯ (ГОССТАНДАРТ) (84300) | 1 268 790,2 | 1 267 209,7 | 1 269 464,7 |
| СУБВЕНЦИИ НА ОСУЩЕСТВЛЕНИЕ ПОЛНОМОЧИЙ ПО ГОСУДАРСТВЕННОМУ УПРАВЛЕНИЮ ОХРАНОЙ ТРУДА (84120) | 1 737,2 | 1 807,9 | 1 713,7 |
| СУБВЕНЦИИ НА ОРГАНИЗАЦИЮ И ОБЕСПЕЧЕНИЕ ОТДЫХА И ОЗДОРОВЛЕНИЯ ДЕТЕЙ, В ТОМ ЧИСЛЕ В ЭТНИЧЕСКОЙ СРЕДЕ (84080) | 5 097,8 | 5 097,8 | 5 097,8 |
| ИТОГО СУБВЕНЦИИ | 1 966 713,6 | 1 986 997,4 | 2 007 369,3 |

ФОРМИРОВАНИЕ И РЕАЛИЗАЦИЯ МУНИЦИПАЛЬНЫХ ПРОГРАММ БЕРЕЗОВСКОГО РАЙОНА

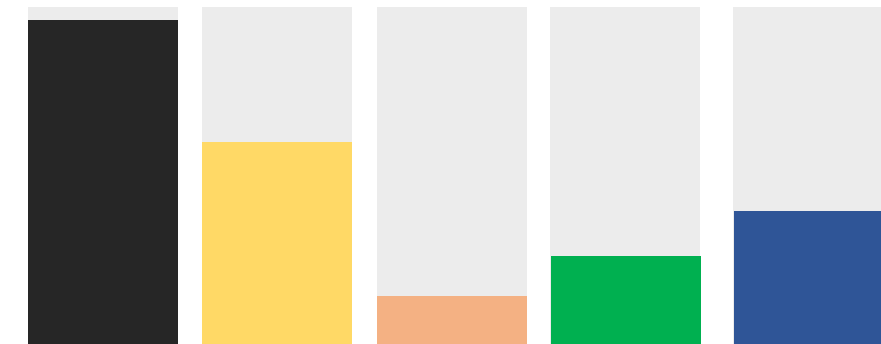


СОСТАВ И СОДЕРЖАНИЕ МУНИЦИПАЛЬНЫХ ПРОГРАММ В 2021 ГОДУ ПРЕТЕРПЕВАЛИ ЗНАЧИТЕЛЬНЫЕ ИЗМЕНЕНИЯ. ТАК, НАЧИНАЯ С 2021 ГОДА СФОРМИРОВАНА НОВАЯ МУНИЦИПАЛЬНАЯ ПРОГРАММА "РАЗВИТИЕ ГРАЖДАНСКОГО ОБЩЕСТВА В БЕРЕЗОВСКОМ РАЙОНЕ".

ДЛЯ ДОСТИЖЕНИЯ РЕЗУЛЬТАТОВ, И ПОКАЗАТЕЛЕЙ, ОПРЕДЕЛЕННЫХ УКАЗОМ ПРЕЗИДЕНТА РОССИЙСКОЙ ФЕДЕРАЦИИ ОТ 07.05.2018 Г. №204, СКОРРЕКТИРОВАННЫХ УКАЗОМ №474 ОТ 21.07.2020 А ТАКЖЕ В СООТВЕТСТВИИ С ПРИОРИТЕТАМИ СТРАТЕГИЧЕСКОГО РАЗВИТИЯ В СФЕРАХ ДЕЯТЕЛЬНОСТИ, ОПРЕДЕЛЕННЫХ В ПОСЛАНИИ ПРЕЗИДЕНТА РОССИЙСКОЙ ФЕДЕРАЦИИ, ПОСТАНОВЛЕНИЕМ АДМИНИСТРАЦИИ БЕРЕЗОВСКОГО РАЙОНА ОТ 17.09.2018 Г. № 803 «О МОДЕЛЬНОЙ МУНИЦИПАЛЬНОЙ ПРОГРАММЕ БЕРЕЗОВСКОГО РАЙОНА, ПОРЯДКЕ ПРИНЯТИЯ РЕШЕНИЯ О РАЗРАБОТКЕ МУНИЦИПАЛЬНЫХ ПРОГРАММ БЕРЕЗОВСКОГО РАЙОНА, ИХ ФОРМИРОВАНИЯ, УТВЕРЖДЕНИЯ И РЕАЛИЗАЦИИ, ПОРЯДКЕ ПРОВЕДЕНИЯ И КРИТЕРИЕВ ЕЖЕГОДНОЙ ОЦЕНКИ ЭФФЕКТИВНОСТИ РЕАЛИЗАЦИИ» УТВЕРЖДЕН И ПРОДОЛЖАЕТ СВОЕ ДЕЙСТВИЕ ПОРЯДОК ПРИНЯТИЯ РЕШЕНИЙ О РАЗРАБОТКЕ, ФОРМИРОВАНИИ И РЕАЛИЗАЦИИ МУНИЦИПАЛЬНЫХ ПРОГРАММ РАЙОНА.

ЭТО ПОЗВОЛЯЕТ ОБЕСПЕЧИТЬ ПОДХОД К ДОСТИЖЕНИЮ НАЦИОНАЛЬНЫХ ЦЕЛЕЙ И СТРАТЕГИЧЕСКИХ ЗАДАЧ РОССИЙСКОЙ ФЕДЕРАЦИИ В БЕРЕЗОВСКОМ РАЙОНЕ, ПОВЫСИТЬ ЭФФЕКТИВНОСТЬ РЕАЛИЗАЦИИ МУНИЦИПАЛЬНЫХ ПРОГРАММ С ЦЕЛЬЮ УЛУЧШЕНИЯ КАЧЕСТВА ЖИЗНИ НАСЕЛЕНИЯ РАЙОНА.

РАСХОДЫ БЮДЖЕТА БЕРЕЗОВСКОГО РАЙОНА НА РЕАЛИЗАЦИЮ МУНИЦИПАЛЬНЫХ ПРОГРАММ РАЙОНА НА 2023 ГОД И ПЛАНОВЫЙ ПЕРИОД 2024 И 2025 ГОДЫ В РАЗРЕЗЕ ОТРАСЛЕВЫХ НАПРАВЛЕНИЙ (МЛН.РУБЛЕЙ)



2022 год (уточненный план)



2023 год (план)



2024 год (план)



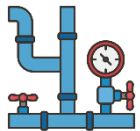
2025 год (план)

- Социально-культурная сфера
- Жилищно-коммунальная сфера
- Развитие отраслей экономики
- Межбюджетное регулирование, сбалансированность бюджетов муниципальных образований
- Иные направления

РАСХОДЫ БЮДЖЕТА БЕРЕЗОВСКОГО РАЙОНА НА РЕАЛИЗАЦИЮ МУНИЦИПАЛЬНЫХ ПРОГРАММ РАЙОНА НА 2023 ГОД И ПЛАНОВЫЙ ПЕРИОД 2024 И 2025 ГОДЫ В РАЗРЕЗЕ ОТРАСЛЕВЫХ НАПРАВЛЕНИЙ (ТЫС.РУБЛЕЙ)



| НАИМЕНОВАНИЕ МУНИЦИПАЛЬНОЙ ПРОГРАММЫ | ИСПОЛНЕНО ЗА 2021 ГОД | ОЖИДАЕМОЕ ИСПОЛНЕНИЕ ЗА 2022 ГОД | ПРОЕКТ БЮДЖЕТА | | |
|--|-----------------------|----------------------------------|----------------|-------------|-------------|
| | | | 2023 ГОД | 2024 ГОД | 2025 ГОД |
| 1 | 3 | 4 | 5 | 6 | 7 |
| "РАЗВИТИЕ ОБРАЗОВАНИЯ В БЕРЕЗОВСКОМ РАЙОНЕ" | 1 692 199,0 | 2 239 932,4 | 2 577 386,9 | 1 838 881,4 | 1 801 657,2 |
| "СОЦИАЛЬНАЯ ПОДДЕРЖКА ЖИТЕЛЕЙ БЕРЕЗОВСКОГО РАЙОНА" | 129 720,0 | 149 715,3 | 18 519,9 | 14 736,9 | 14 736,9 |
| "КУЛЬТУРНОЕ ПРОСТРАНСТВО БЕРЕЗОВСКОГО РАЙОНА" | 284 041,3 | 296 870,3 | 293 988,7 | 295 643,8 | 254 551,0 |
| "РАЗВИТИЕ ФИЗИЧЕСКОЙ КУЛЬТУРЫ, СПОРТА, ТУРИЗМА И МОЛОДЕЖНОЙ ПОЛИТИКИ В БЕРЕЗОВСКОМ РАЙОНЕ" | 151 705,4 | 163 322,7 | 162 011,1 | 154 971,9 | 143 337,1 |



| НАИМЕНОВАНИЕ МУНИЦИПАЛЬНОЙ ПРОГРАММЫ | ИСПОЛНЕНО ЗА 2021 ГОД | ОЖИДАЕМОЕ ИСПОЛНЕНИЕ ЗА 2022 ГОД | ПРОЕКТ БЮДЖЕТА | | |
|---|-----------------------|----------------------------------|----------------|-----------|-----------|
| | | | 2023 ГОД | 2024 ГОД | 2025 ГОД |
| 1 | 3 | 4 | 5 | 6 | 7 |
| "ПОДДЕРЖКА ЗАНЯТОСТИ НАСЕЛЕНИЯ В БЕРЕЗОВСКОМ РАЙОНЕ" | 7 831,1 | 8 013,0 | 9 816,6 | 9 887,3 | 11 346,2 |
| "РАЗВИТИЕ АГРОПРОМЫШЛЕННОГО КОМПЛЕКСА БЕРЕЗОВСКОГО РАЙОНА" | 4 899,7 | 5 234,5 | 5 503,4 | 7 858,1 | 4 437,9 |
| "УСТОЙЧИВОЕ РАЗВИТИЕ КОРЕННЫХ МАЛОЧИСЛЕННЫХ НАРОДОВ СЕВЕРА В БЕРЕЗОВСКОМ РАЙОНЕ" | 8 096,9 | 5 458,1 | 8 997,3 | 9 008,2 | 8 994,3 |
| "РАЗВИТИЕ ЖИЛИЩНОЙ СФЕРЫ В БЕРЕЗОВСКОМ РАЙОНЕ" | 255 143,2 | 137 388,2 | 36 228,5 | 40 717,4 | 42 009,2 |
| "ЖИЛИЩНО-КОММУНАЛЬНЫЙ КОМПЛЕКС В БЕРЕЗОВСКОМ РАЙОНЕ" | 697 458,8 | 910 839,7 | 924 743,5 | 741 050,0 | 639 297,7 |
| "ПРОФИЛАКТИКА ПРАВОНАРУШЕНИЙ И ОБЕСПЕЧЕНИЕ ОТДЕЛЬНЫХ ПРАВ ГРАЖДАН В БЕРЕЗОВСКОМ РАЙОНЕ" | 10 396,1 | 10 239,8 | 9 006,2 | 9 358,5 | 9 486,6 |
| "БЕЗОПАСНОСТЬ ЖИЗНЕДЕЯТЕЛЬНОСТИ НА ТЕРРИТОРИИ БЕРЕЗОВСКОГО РАЙОНА" | 15 628,8 | 19 501,7 | 19 175,0 | 18 884,0 | 18 884,0 |



| НАИМЕНОВАНИЕ МУНИЦИПАЛЬНОЙ ПРОГРАММЫ | ИСПОЛНЕНО ЗА 2021 ГОД | ОЖИДАЕМОЕ ИСПОЛНЕНИЕ ЗА 2022 ГОД | ПРОЕКТ БЮДЖЕТА | | |
|--|-----------------------|----------------------------------|--------------------|--------------------|--------------------|
| | | | 2023 ГОД | 2024 ГОД | 2025 ГОД |
| 1 | 3 | 4 | 5 | 6 | 7 |
| "ЭКОЛОГИЧЕСКАЯ БЕЗОПАСНОСТЬ В БЕРЕЗОВСКОМ РАЙОНЕ" | 39 294,4 | 41 382,9 | 936,1 | 19 141,9 | 6 287,5 |
| "РАЗВИТИЕ ЭКОНОМИЧЕСКОГО ПОТЕНЦИАЛА БЕРЕЗОВСКОГО РАЙОНА" | 2 477,0 | 3 307,6 | 2 518,9 | 2 518,9 | 2 518,9 |
| "ЦИФРОВОЕ РАЗВИТИЕ БЕРЕЗОВСКОГО РАЙОНА" | 3 165,4 | 3 669,0 | 3 462,2 | 3 970,0 | 3 970,0 |
| «СОВРЕМЕННАЯ ТРАНСПОРТНАЯ СИСТЕМА БЕРЕЗОВСКОГО РАЙОНА» | 144 788,8 | 101 629,3 | 60 430,9 | 54 380,0 | 54 380,0 |
| «СОЗДАНИЕ УСЛОВИЙ ДЛЯ ЭФФЕКТИВНОГО УПРАВЛЕНИЯ МУНИЦИПАЛЬНЫМИ ФИНАНСАМИ В БЕРЕЗОВСКОМ РАЙОНЕ» | 251 712,4 | 299 934,5 | 312 702,3 | 357 243,7 | 369 554,4 |
| "УПРАВЛЕНИЕ МУНИЦИПАЛЬНЫМ ИМУЩЕСТВОМ В БЕРЕЗОВСКОМ РАЙОНЕ" | 34 714,1 | 2 308,8 | 13 710,6 | 23 777,6 | 2 650,0 |
| "СОВЕРШЕНСТВОВАНИЕ МУНИЦИПАЛЬНОГО УПРАВЛЕНИЯ В БЕРЕЗОВСКОМ РАЙОНЕ" | 370 861,5 | 351 119,2 | 356 474,8 | 344 716,0 | 368 231,0 |
| "ФОРМИРОВАНИЕ СОВРЕМЕННОЙ ГОРОДСКОЙ СРЕДЫ В БЕРЕЗОВСКОМ РАЙОНЕ" | 39 101,4 | 22 547,7 | 16 890,0 | 18 804,3 | 11 537,1 |
| "РЕАЛИЗАЦИЯ ГОСУДАРСТВЕННОЙ НАЦИОНАЛЬНОЙ ПОЛИТИКИ И ПРОФИЛАКТИКА ЭКСТРЕМИЗМА В БЕРЕЗОВСКОМ РАЙОНЕ" | 440,0 | 520,0 | 200,0 | 0,0 | 0,0 |
| «РАЗВИТИЕ ГРАЖДАНСКОГО ОБЩЕСТВА В БЕРЕЗОВСКОМ РАЙОНЕ» | 22 689,0 | 24 952,5 | 24 176,0 | 26 387,0 | 26 387,0 |
| НЕПРОГРАММНЫЕ РАСХОДЫ | 0,0 | 156 126,8 | 0,0 | 0,0 | 0,0 |
| ИТОГО | 4 166 364,3 | 4 954 014,0 | 4 856 878,9 | 3 991 936,9 | 3 794 254,0 |

**МУНИЦИПАЛЬНАЯ ПРОГРАММА
БЕРЕЗОВСКОГО РАЙОНА
«РАЗВИТИЕ ОБРАЗОВАНИЯ В
БЕРЕЗОВСКОМ РАЙОНЕ»**



Ответственный исполнитель муниципальной программы «Развитие образования в Березовском районе»
Комитет образования администрации Березовского района

Задачи муниципальной программы:

1. Модернизация системы дошкольного, общего и дополнительного образования.
2. Обеспечение эффективной системы социализации и самореализации обучающихся, развитие потенциала подростков и молодежи.
3. Обновление содержания и совершенствование методов обучения предметной области «Технология».
4. Развитие вариативности воспитательных систем и технологий, нацеленных на формирование индивидуальной траектории развития личности ребенка с учетом его потребностей, интересов и способностей.
5. Обеспечение условий для развития профессиональной компетентности педагогов и руководителей образовательных организаций.
6. Развитие инфраструктуры и организационно-экономических механизмов, обеспечивающих равную доступность услуг дошкольного, общего и дополнительного образования детей.
7. Обеспечение информационного и организационно-методического сопровождения деятельности муниципальных образовательных организаций в части организации образовательного процесса.

| № П/П | НАИМЕНОВАНИЕ ЦЕЛЕВОГО ПОКАЗАТЕЛЯ | ЗНАЧЕНИЕ ПОКАЗАТЕЛЯ ПО ГОДАМ | | | | | НА МОМЕНТ ОКОНЧАНИЯ РЕАЛИЗАЦИИ МУНИЦИПАЛЬНОЙ ПРОГРАММЫ |
|-------|---|------------------------------|---------|---------|---------|---------|--|
| | | БАЗОВОЕ ЗНАЧЕНИЕ | 2022 Г. | 2023 Г. | 2024 Г. | 2025 Г. | |
| 1 | ДОЛЯ ПЕДАГОГИЧЕСКИХ РАБОТНИКОВ ОБЩЕОБРАЗОВАТЕЛЬНЫХ ОРГАНИЗАЦИЙ, ПРОШЕДШИХ ПОВЫШЕНИЕ КВАЛИФИКАЦИИ, В ТОМ ЧИСЛЕ В ЦЕНТРАХ НЕПРЕРЫВНОГО ПОВЫШЕНИЯ ПРОФЕССИОНАЛЬНОГО МАСТЕРСТВА, ПРОЦЕНТ | 9 | 20 | 30 | 40 | | 40 |
| 2 | ОТНОШЕНИЕ ЧИСЛЕННОСТИ ДЕТЕЙ В ВОЗРАСТЕ ОТ 0 ДО 3 ЛЕТ, ПОЛУЧАЮЩИХ ДОШКОЛЬНОЕ ОБРАЗОВАНИЕ В ТЕКУЩЕМ ГОДУ, К СУММЕ ЧИСЛЕННОСТИ ДЕТЕЙ В ВОЗРАСТЕ ОТ 0 ДО 3 ЛЕТ, ПОЛУЧАЮЩИХ ДОШКОЛЬНОЕ ОБРАЗОВАНИЕ В ТЕКУЩЕМ ГОДУ И ЧИСЛЕННОСТИ ДЕТЕЙ В ВОЗРАСТЕ ОТ 0 ДО 3 ЛЕТ, НАХОДЯЩИХСЯ В ОЧЕРЕДИ НА ПОЛУЧЕНИЕ В ТЕКУЩЕМ ГОДУ ДОШКОЛЬНОГО ОБРАЗОВАНИЯ, ПРОЦЕНТ | 75 | 80 | 85 | 90 | 95 | 100 |
| 3 | ОТНОШЕНИЕ СРЕДНЕГО БАЛЛА ЕДИНОВОГО ГОСУДАРСТВЕННОГО ЭКЗАМЕНА (В РАСЧЕТЕ НА 2 ОБЯЗАТЕЛЬНЫХ ПРЕДМЕТА) В 10% ШКОЛ С ЛУЧШИМИ РЕЗУЛЬТАТАМИ ЕДИНОВОГО ГОСУДАРСТВЕННОГО ЭКЗАМЕНА К СРЕДНЕМУ БАЛЛУ ЕДИНОВОГО ГОСУДАРСТВЕННОГО ЭКЗАМЕНА (В РАСЧЕТЕ НА 2 ОБЯЗАТЕЛЬНЫХ ПРЕДМЕТА) В 10% ШКОЛ С ХУДШИМИ РЕЗУЛЬТАТАМИ ЕДИНОВОГО ГОСУДАРСТВЕННОГО ЭКЗАМЕНА, ЕДИНИЦ | 1,32 | 1,31 | 1,30 | 1,29 | 1,29 | 1,29 |
| 4 | ДОЛЯ ДЕТЕЙ В ВОЗРАСТЕ ОТ 5 ДО 18 ЛЕТ, ОХВАЧЕННЫХ ДОПОЛНИТЕЛЬНЫМ ОБРАЗОВАНИЕМ, ПРОЦЕНТ | 75 | 81 | 83 | 84 | | 84 |
| 5 | ЧИСЛЕННОСТЬ ОБУЧАЮЩИХСЯ, ВОВЛЕЧЕННЫХ В ДЕЯТЕЛЬНОСТЬ ОБЩЕСТВЕННЫХ ОБЪЕДИНЕНИЙ, НА БАЗЕ ОБРАЗОВАТЕЛЬНЫХ ОРГАНИЗАЦИЙ ОБЩЕГО ОБРАЗОВАНИЯ, СРЕДНЕГО И ВЫСШЕГО ПРОФЕССИОНАЛЬНОГО ОБРАЗОВАНИЯ, ТЫС.ЧЕЛ. | 0,45 | 0,45 | 0,45 | 0,45 | | 0,45 |
| 6 | ДОЛЯ ДЕТЕЙ В ВОЗРАСТЕ ОТ 6 ДО 17 ЛЕТ (ВКЛЮЧИТЕЛЬНО), ОХВАЧЕННЫХ ВСЕМИ ФОРМАМИ ОТДЫХА И ОЗДОРОВЛЕНИЯ, ОБЩЕЙ ЧИСЛЕННОСТИ ДЕТЕЙ НУЖДАЮЩИХСЯ В ОЗДОРОВЛЕНИИ, ПРОЦЕНТ | 47 | 48 | 49 | 50 | 50 | 50 |
| 7 | ДОЛЯ МУНИЦИПАЛЬНЫХ ОБРАЗОВАТЕЛЬНЫХ ОРГАНИЗАЦИЙ, РЕАЛИЗУЮЩИХ ПРОГРАММЫ ОБЩЕГО ОБРАЗОВАНИЯ, ЗДАНИЯ КОТОРЫХ ТРЕБУЮТ КАПИТАЛЬНОГО РЕМОНТА, В ОБЩЕЙ ЧИСЛЕННОСТИ ОБРАЗОВАТЕЛЬНЫХ ОРГАНИЗАЦИЙ, РЕАЛИЗУЮЩИХ ПРОГРАММЫ ОБЩЕГО ОБРАЗОВАНИЯ, ПРОЦЕНТ | 21,4 | 17,8 | 14,2 | 10,7 | 7,1 | 3,5 |
| 8 | ДОЛЯ МУНИЦИПАЛЬНЫХ ОБЩЕОБРАЗОВАТЕЛЬНЫХ ОРГАНИЗАЦИЙ, СООТВЕТСТВУЮЩИХ СОВРЕМЕННЫМ ТРЕБОВАНИЯМ ОБУЧЕНИЯ, В ОБЩЕМ КОЛИЧЕСТВЕ ОБЩЕОБРАЗОВАТЕЛЬНЫХ ОРГАНИЗАЦИЙ, ПРОЦЕНТ | 91,6 | 100 | 100 | 100 | 100 | 100 |
| 9 | ДОЛЯ ОБУЧАЮЩИХСЯ В МУНИЦИПАЛЬНЫХ ОБЩЕОБРАЗОВАТЕЛЬНЫХ ОРГАНИЗАЦИЯХ, ЗАНИМАЮЩИХСЯ ВО ВТОРУЮ (ТРЕТЬЮ) СМЕНУ, В ОБЩЕЙ ЧИСЛЕННОСТИ ОБУЧАЮЩИХСЯ В МУНИЦИПАЛЬНЫХ ОБЩЕОБРАЗОВАТЕЛЬНЫХ ОРГАНИЗАЦИЯХ, ПРОЦЕНТ | 13,7 | 13,7 | 13,7 | 0 | 0 | 0 |
| 10 | КОЛИЧЕСТВО УСЛУГ ПСИХОЛОГО-ПЕДАГОГИЧЕСКОЙ, МЕТОДИЧЕСКОЙ И КОНСУЛЬТАТИВНОЙ ПОМОЩИ РОДИТЕЛЯМ (ЗАКОННЫМ ПРЕДСТАВИТЕЛЯМ) ДЕТЕЙ, А ТАКЖЕ ГРАЖДАНАМ, ЖЕЛАЮЩИМ ПРИНЯТЬ НА ВОСПИТАНИЕ В СВОИ СЕМЬИ ДЕТЕЙ, ОСТАВШИМСЯ БЕЗ ПОПЕЧЕНИЯ РОДИТЕЛЕЙ, В ТОМ ЧИСЛЕ С ПРИВЛЕЧЕНИЕМ НЕКОММЕРЧЕСКИХ ОРГАНИЗАЦИЙ (ДАЛЕЕ – НКО), ТЫС.ЧЕЛ. | 0,168 | 0,224 | 0,280 | 0,336 | | 0,336 |
| 11 | ДОЛЯ ДЕТЕЙ В ВОЗРАСТЕ ОТ 1 ДО 6 ЛЕТ, СТОЯЩИХ НА УЧЕТЕ ДЛЯ ОПРЕДЕЛЕНИЯ В МУНИЦИПАЛЬНЫЕ ДОШКОЛЬНЫЕ ОБРАЗОВАТЕЛЬНЫЕ ОРГАНИЗАЦИИ, В ОБЩЕЙ ЧИСЛЕННОСТИ ДЕТЕЙ В ВОЗРАСТЕ ОТ 1 ДО 6 ЛЕТ, ПРОЦЕНТ | 11,2 | 9,8 | 8,4 | 7,0 | 5,6 | 0 |
| 12 | ЧИСЛЕННОСТЬ ВОСПИТАННИКОВ В ВОЗРАСТЕ ДО ТРЕХ ЛЕТ, ПОСЕЩАЮЩИХ ГОСУДАРСТВЕННЫЕ И МУНИЦИПАЛЬНЫЕ ОРГАНИЗАЦИИ, ОСУЩЕСТВЛЯЮЩИЕ ОБРАЗОВАТЕЛЬНУЮ ДЕЯТЕЛЬНОСТЬ ПО ОБРАЗОВАТЕЛЬНЫМ ПРОГРАММАМ ДОШКОЛЬНОГО ОБРАЗОВАНИЯ, ПРИСМОТР И УХОД, ЧЕЛОВЕК | 370 | 370 | 370 | 370 | 370 | 370 |
| 13 | ЧИСЛО ОБЩЕОБРАЗОВАТЕЛЬНЫХ ОРГАНИЗАЦИЙ, РАСПОЛОЖЕННЫХ В СЕЛЬСКОЙ МЕСТНОСТИ И МАЛЫХ ГОРОДАХ, ОБНОВИВШИХ МАТЕРИАЛЬНО-ТЕХНИЧЕСКУЮ БАЗУ ДЛЯ РЕАЛИЗАЦИИ ОСНОВНЫХ И ДОПОЛНИТЕЛЬНЫХ ОБЩЕОБРАЗОВАТЕЛЬНЫХ ПРОГРАММ ЦИФРОВОГО, ЕСТЕСТВЕННОНАУЧНОГО И ГУМАНИТАРНОГО ПРОФИЛЕЙ, НАРАСТАЮЩИМ ИТОГОМ, ЕДИНИЦ | 5 | 6 | 7 | 8 | | 8 |
| 14 | ЧИСЛЕННОСТЬ ОБУЧАЮЩИХСЯ, ОХВАЧЕННЫХ ОСНОВНЫМИ И ДОПОЛНИТЕЛЬНЫМИ ОБЩЕОБРАЗОВАТЕЛЬНЫМИ ПРОГРАММАМИ ЦИФРОВОГО, ЕСТЕСТВЕННОНАУЧНОГО И ГУМАНИТАРНОГО ПРОФИЛЕЙ, ТЫС. ЧЕЛОВЕК | 2,29 | 2,29 | 2,29 | 2,29 | | 2,29 |
| 15 | ДОЛЯ ОБУЧАЮЩИХСЯ, ДЛЯ КОТОРЫХ СОЗДАНЫ РАВНЫЕ УСЛОВИЯ ПОЛУЧЕНИЯ КАЧЕСТВЕННОГО ОБРАЗОВАНИЯ ВНЕ ЗАВИСИМОСТИ ОТ МЕСТА ИХ НАХОЖДЕНИЯ ПОСРЕДСТВАМ ДОСТУПА К ФЕДЕРАЛЬНОЙ ИНФОРМАЦИОННО-СЕРВИСНОЙ ПЛАТФОРМЕ ЦИФРОВОЙ ОБРАЗОВАТЕЛЬНОЙ СРЕДЫ, ПРОЦЕНТ | 0 | 10 | 15 | 20 | | 20 |
| 16 | ОХВАТ ДЕТЕЙ ДЕЯТЕЛЬНОСТЬЮ РЕГИОНАЛЬНЫХ ЦЕНТРОВ ВЫЯВЛЕНИЯ, ПОДДЕРЖКИ И РАЗВИТИЯ ТАЛАНТОВ У ДЕТЕЙ, МОЛОДЕЖИ, ТЕХНОПАРКОВ «КВАНТОРИУМ» «IT- КУБ», ПРОЦЕНТ | 7 | 10 | 10 | 12 | | 12 |
| 17 | ЧИСЛО УЧАСТНИКОВ ОТКРЫТЫХ ОНЛАЙН-УРОКОВ, РЕАЛИЗУЕМЫХ С УЧЕТОМ ОПЫТА ЦИКЛА ОТКРЫТЫХ УРОКОВ «ПРОЕКТОРИЯ», «УРОКИ НАСТОЯЩЕГО» ИЛИ ИНЫХ АНАЛОГИЧНЫХ ПО ВОЗМОЖНОСТЯМ, ФУНКЦИЯМ И РЕЗУЛЬТАТАМ ПРОЕКТОВ, НАПРАВЛЕННЫХ НА РАННЮЮ ПРОФОРИЕНТАЦИЮ, НАРАСТАЮЩИМ ИТОГОМ, ТЫС. ЧЕЛОВЕК | 4,2 | 4,2 | 4,2 | 4,3 | | 4,3 |
| 18 | ДОЛЯ ПЕДАГОГИЧЕСКИХ РАБОТНИКОВ, ИСПОЛЬЗУЮЩИХ СЕРВИСЫ ФЕДЕРАЛЬНОЙ ИНФОРМАЦИОННОЙ ПЛАТФОРМЫ ЦИФРОВОЙ ОБРАЗОВАТЕЛЬНОЙ СРЕДЫ, ПРОЦЕНТ | 9 | 20 | 30 | 40 | | 40 |
| 19 | ДОЛЯ ОБУЧАЮЩИХСЯ ПО ПРОГРАММАМ ОСНОВНОГО И СРЕДНЕГО ОБЩЕГО ОБРАЗОВАНИЯ, ОХВАЧЕННЫХ МЕРОПРИЯТИЯМИ, НАПРАВЛЕННЫМИ НА РАННЮЮ ПРОФЕССИОНАЛЬНУЮ ОРИЕНТАЦИЮ, В ТОМ ЧИСЛЕ ПРОГРАММЫ «БИЛЕТ В БУДУЩЕЕ», ПРОЦЕНТ | 30 | 30 | 30 | 37 | 37 | 37 |
| 20 | ДОЛЯ ОБРАЗОВАТЕЛЬНЫХ ОРГАНИЗАЦИЙ, ИСПОЛЬЗУЮЩИХ СЕРВИСЫ ФЕДЕРАЛЬНОЙ ИНФОРМАЦИОННО-СЕРВИСНОЙ ПЛАТФОРМЫ ЦИФРОВОЙ ОБРАЗОВАТЕЛЬНОЙ СРЕДЫ ПРИ РЕАЛИЗАЦИИ ПРОГРАММ ОСНОВНОГО ОБЩЕГО ОБРАЗОВАНИЯ, ПРОЦЕНТ | 0 | 10 | 20 | 30 | | 30 |
| 21 | КОЛИЧЕСТВО ОРГАНИЗАЦИЙ, ВЫДАЮЩИХ СЕРТИФИКАТЫ ДОПОЛНИТЕЛЬНОГО ОБРАЗОВАНИЯ В РАМКАХ СИСТЕМЫ ПЕРСОНАЛИЗИРОВАННОГО ФИНАНСИРОВАНИЯ ДОПОЛНИТЕЛЬНОГО ОБРАЗОВАНИЯ ДЕТЕЙ, ЕДИНИЦ | 1 | 1 | 1 | 1 | | 1 |
| 22 | ДОЛЯ ОБЩЕОБРАЗОВАТЕЛЬНЫХ ОРГАНИЗАЦИЙ, ОСНАЩЕННЫХ В ЦЕЛЯХ ВНЕДРЕНИЯ ЦИФРОВОЙ ОБРАЗОВАТЕЛЬНОЙ СРЕДЫ, ПРОЦЕНТ | 0 | 0 | 0 | 41,66 | | 41,66 |

СТРУКТУРА РАСХОДОВ МУНИЦИПАЛЬНОЙ ПРОГРАММЫ

«РАЗВИТИЕ ОБРАЗОВАНИЯ В БЕРЕЗОВСКОМ РАЙОНЕ»

| № П/П | НАИМЕНОВАНИЕ МУНИЦИПАЛЬНОЙ ПРОГРАММЫ, ОСНОВНОГО МЕРОПРИЯТИЯ МУНИЦИПАЛЬНОЙ ПРОГРАММЫ | 2023 ГОД (ПРОЕКТ) | | 2024 ГОД (ПРОЕКТ) | | 2025 ГОД (ПРОЕКТ) | |
|-------|---|--------------------|----------------------------|--------------------|----------------------------|--------------------|----------------------------|
| | | СУММА, ТЫС. РУБЛЕЙ | % К ОБЩЕМУ ОБЪЕМУ РАСХОДОВ | СУММА, ТЫС. РУБЛЕЙ | % К ОБЩЕМУ ОБЪЕМУ РАСХОДОВ | СУММА, ТЫС. РУБЛЕЙ | % К ОБЩЕМУ ОБЪЕМУ РАСХОДОВ |
| 1 | 2 | 3 | 4 | 5 | 6 | 7 | 8 |
| | ВСЕГО ПО МУНИЦИПАЛЬНОЙ ПРОГРАММЕ, В ТОМ ЧИСЛЕ: | 2 577 386,9 | 100,0% | 1 838 881,4 | 100,0% | 1 801 657,2 | 100,0% |
| 1 | ОСНОВНОЕ МЕРОПРИЯТИЕ "РАЗВИТИЕ МТБ ДЛЯ РЕАЛИЗАЦИИ ОСНОВНЫХ И ДОПОЛНИТЕЛЬНЫХ ОБЩЕОБРАЗОВАТЕЛЬНЫХ ПРОГРАММ ЦИФРОВОГО И ГУМАНИТАРНОГО ПРОФИЛЯ, АДАПТИРОВАННЫХ ОБЩЕОБРАЗОВАТЕЛЬНЫХ ПРОГРАММ" | 25 313,7 | 1,0% | 25 313,7 | 1,4% | 25 313,7 | 1,4% |
| | БЮДЖЕТ АВТОНОМНОГО ОКРУГА | 25 313,7 | | 25 313,7 | | 25 313,7 | |
| 2 | ОСНОВНОЕ МЕРОПРИЯТИЕ "СТРОИТЕЛЬСТВО, РЕКОНСТРУКЦИЯ И КАПИТАЛЬНЫЕ РЕМОНТЫ ОБЪЕКТОВ ОБЩЕГО ОБРАЗОВАНИЯ" | 13 844,2 | 0,5% | 5 903,3 | 0,3% | 0,0 | 0,0% |
| | БЮДЖЕТ АВТОНОМНОГО ОКРУГА | 0,0 | | 0,0 | | 0,0 | |
| | БЮДЖЕТ РАЙОНА | 13 844,2 | | 5 903,3 | | 0,0 | |
| 3 | ОСНОВНОЕ МЕРОПРИЯТИЕ "ФИНАНСОВОЕ ОБЕСПЕЧЕНИЕ ПОЛУЧЕНИЯ ГРАЖДАНАМИ ОБЩЕГО ОБРАЗОВАНИЯ" | 1 708 488,0 | 66,3% | 1 685 174,4 | 91,6% | 1 654 143,5 | 91,8% |
| | ФЕДЕРАЛЬНЫЙ БЮДЖЕТ | 44 927,3 | | 44 927,3 | | 44 403,1 | |
| | БЮДЖЕТ АВТОНОМНОГО ОКРУГА | 1 375 662,6 | | 1 376 660,4 | | 1 378 927,2 | |
| | БЮДЖЕТ РАЙОНА | 287 898,1 | | 263 586,7 | | 230 813,2 | |
| 4 | ОСНОВНОЕ МЕРОПРИЯТИЕ "ФИНАНСОВОЕ ОБЕСПЕЧЕНИЕ ПОЛУЧЕНИЯ ГРАЖДАНАМИ ДОПОЛНИТЕЛЬНОГО ОБРАЗОВАНИЯ" | 111 072,6 | 4,3% | 107 501,9 | 5,8% | 107 211,8 | 6,0% |
| | БЮДЖЕТ РАЙОНА | 111 072,6 | | 107 501,9 | | 107 211,8 | |
| 5 | ОСНОВНОЕ МЕРОПРИЯТИЕ "ОРГАНИЗАЦИЯ И ПРОВЕДЕНИЕ МЕРОПРИЯТИЙ, НАПРАВЛЕННЫХ НА ОКАЗАНИЕ МЕТОДИЧЕСКОЙ, ПСИХОЛОГО-ПЕДАГОГИЧЕСКОЙ, ДИАГНОСТИЧЕСКОЙ И КОНСУЛЬТАТИВНОЙ ПОМОЩИ ОРГАНИЗАЦИЯМ ОБЩЕГО И ДОПОЛНИТЕЛЬНОГО ОБРАЗОВАНИЯ" | 13 862,0 | 0,5% | 13 809,7 | 0,8% | 13 809,8 | 0,8% |
| | БЮДЖЕТ РАЙОНА | 13 862,0 | | 13 809,7 | | 13 809,8 | |
| 6 | РЕГИОНАЛЬНЫЙ ПРОЕКТ "СОВРЕМЕННАЯ ШКОЛА" | 703 610,9 | 27,3% | 0,0 | 0,0% | 0,0 | 0,0% |
| | БЮДЖЕТ АВТОНОМНОГО ОКРУГА | 633 249,8 | | 0,0 | | 0,0 | |
| | БЮДЖЕТ РАЙОНА | 70 361,1 | | 0,0 | | 0,0 | |
| 7 | РЕГИОНАЛЬНЫЙ ПРОЕКТ "ПАТРИОТИЧЕСКОЕ ВОСПИТАНИЕ ГРАЖДАН РОССИЙСКОЙ ФЕДЕРАЦИИ" | 1 195,5 | 0,0% | 1 178,4 | 0,1% | 1 178,4 | 0,1% |
| | ФЕДЕРАЛЬНЫЙ БЮДЖЕТ | 461,6 | | 455,0 | | 455,0 | |
| | БЮДЖЕТ АВТОНОМНОГО ОКРУГА | 721,9 | | 711,6 | | 711,6 | |
| | БЮДЖЕТ РАЙОНА | 12,0 | | 11,8 | | 11,8 | |

РАСХОДЫ БЮДЖЕТА БЕРЕЗОВСКОГО РАЙОНА НА МУНИЦИПАЛЬНУЮ ПРОГРАММУ «РАЗВИТИЕ ОБРАЗОВАНИЯ В БЕРЕЗОВСКОМ РАЙОНЕ» (МЛН.РУБ.)

ПИТАНИЕ В ОБРАЗОВАТЕЛЬНЫХ УЧРЕЖДЕНИЯХ БЕРЕЗОВСКОГО РАЙОНА

| КАТЕГОРИЯ ДЕТЕЙ | КОЛИЧЕСТВО ДЕТЕЙ | НАИМЕНОВАНИЕ БЮДЖЕТА | 2023 ГОД | 2024 ГОД | 2025 ГОД |
|---------------------------|------------------|-----------------------|-----------|-----------|-----------|
| ДОШКОЛЬНОЕ ОБРАЗОВАНИЕ | 1 501 | ФЕДЕРАЛЬНЫЙ БЮДЖЕТ | 0,0 | 0,0 | 0,0 |
| | | ОКРУЖНОЙ БЮДЖЕТ | 0,0 | 0,0 | 0,0 |
| | | МЕСТНЫЙ БЮДЖЕТ | 11 315,0 | 11 314,9 | 11 314,9 |
| | | ВНЕБЮДЖЕТНЫЕ СРЕДСТВА | 27 446,5 | 27 446,5 | 27 446,5 |
| | | ИТОГО | 38 761,5 | 38 761,4 | 38 761,4 |
| 1-4 КЛАССЫ | 691 | ФЕДЕРАЛЬНЫЙ БЮДЖЕТ | 6 836,0 | 6 836,0 | 6 311,8 |
| | | ОКРУЖНОЙ БЮДЖЕТ | 8 355,1 | 8 355,1 | 8 366,8 |
| | | МЕСТНЫЙ БЮДЖЕТ | 2 056,3 | 2 498,5 | 3 011,0 |
| | | ВНЕБЮДЖЕТНЫЕ СРЕДСТВА | 0,0 | 0,0 | 0,0 |
| | | ИТОГО | 17 247,4 | 15 478,7 | 15 478,4 |
| 5-11 КЛАССЫ | 1 119 | ФЕДЕРАЛЬНЫЙ БЮДЖЕТ | 0,0 | 0,0 | 0,0 |
| | | ОКРУЖНОЙ БЮДЖЕТ | 0,0 | 0,0 | 0,0 |
| | | МЕСТНЫЙ БЮДЖЕТ | 9 006,4 | 8 564,9 | 7 417,4 |
| | | ВНЕБЮДЖЕТНЫЕ СРЕДСТВА | 3 097,6 | 3 097,6 | 3 097,6 |
| | | ИТОГО | 12 104,0 | 11 662,5 | 10 515,0 |
| ЛЬГОТНАЯ КАТЕГОРИЯ | 1 660 | ФЕДЕРАЛЬНЫЙ БЮДЖЕТ | 0,0 | 0,0 | 0,0 |
| | | ОКРУЖНОЙ БЮДЖЕТ | 100 042,0 | 102 620,4 | 102 620,4 |
| | | МЕСТНЫЙ БЮДЖЕТ | 0,0 | 0,0 | 0,0 |
| | | ВНЕБЮДЖЕТНЫЕ СРЕДСТВА | 0,0 | 0,0 | 0,0 |
| | | ИТОГО | 100 042,0 | 102 620,4 | 102 620,4 |
| ИТОГО: | | | 168 154,9 | 168 523,0 | 167 375,2 |

РАСХОДЫ БЮДЖЕТА БЕРЕЗОВСКОГО РАЙОНА НА МУНИЦИПАЛЬНУЮ ПРОГРАММУ «РАЗВИТИЕ ОБРАЗОВАНИЯ В БЕРЕЗОВСКОМ РАЙОНЕ»


В 2023 г. планируется:



строительство объекта
«Средняя образовательная школа в
пгт. Березово»



завершение строительства объекта
«Образовательно-культурный
комплекс в с. Хулимсунт»,



строительство объекта
«Детский сад в пгт. Игрим»



выполнение работ по устройству
бетонного основания спортивной
площадки в МБОУ «Игримская СОШ № 1».

Расходы на питание в образовательных учреждениях за счет средств бюджета Березовского района составят:

2023 год
22,4 млн. руб.

2024 год
22,4 млн. руб.

2025 год
21,7 млн. руб.

На осуществление перевозок учащихся на территории Березовского района запланированы бюджетные ассигнования в размере:

2023 год
2,6 млн. руб.

2024 год
2,6 млн. руб.

2025
2,6 млн. руб.

**МУНИЦИПАЛЬНАЯ ПРОГРАММА
«СОЦИАЛЬНАЯ ПОДДЕРЖКА ЖИТЕЛЕЙ
БЕРЕЗОВСКОГО РАЙОНА»**



Ответственный исполнитель муниципальной программы «Социальная поддержка жителей Березовского района» Комитет спорта и молодежной политики администрации Березовского района

Задачами муниципальной программы является:

1. Создание условий для реализации прав детей и подростков на оздоровление, развитие и полноценный отдых.
2. Реализация в полном объеме социальных гарантий детям-сиротам и детям, оставшимся без попечения родителей, лицам из числа детей-сирот и детей, оставшимся без попечения родителей.
3. Обеспечение деятельности отдела опеки и попечительства администрации Березовского района.
4. Повышение уровня материального благосостояния отдельных категорий граждан путем предоставления мер социальной поддержки.
5. Повышение уровня благосостояния детей-сирот и детей, оставшихся без попечения родителей, лиц из числа детей-сирот и детей, оставшихся без попечения родителей.
6. Формирование условий для развития социально ориентированной деятельности некоммерческих организаций.

СТРУКТУРА РАСХОДОВ МУНИЦИПАЛЬНОЙ ПРОГРАММЫ «СОЦИАЛЬНАЯ ПОДДЕРЖКА ЖИТЕЛЕЙ БЕРЕЗОВСКОГО РАЙОНА»

| № п/п | НАИМЕНОВАНИЕ МУНИЦИПАЛЬНОЙ ПРОГРАММЫ, ПОДПРОГРАММЫ МУНИЦИПАЛЬНОЙ ПРОГРАММЫ | 2023 ГОД (ПРОЕКТ) | | 2024 ГОД (ПРОЕКТ) | | 2025 ГОД (ПРОЕКТ) | |
|----------|---|-----------------------|----------------------------------|-----------------------|----------------------------------|-----------------------|-------------------------------------|
| | | СУММА, ТЫС. РУБЛЕЙ | % К ОБЩЕМУ ОБЪЁМУ РАСХОДОВ | СУММА, ТЫС. РУБЛЕЙ | % К ОБЩЕМУ ОБЪЁМУ РАСХОДОВ | СУММА, ТЫС. РУБЛЕЙ | % К ОБЩЕМУ ОБЪЁМУ РАСХОДОВ |
| 1 | 2 | 3 | 4 | 5 | 6 | 7 | 8 |
| | ВСЕГО ПО МУНИЦИПАЛЬНОЙ ПРОГРАММЕ, В ТОМ ЧИСЛЕ: | 18 519,9 | 100,0% | 14 736,90 | 100,0% | 14 736,90 | 100,0% |
| 1 | ПОДПРОГРАММА "ДЕТИ ЮГРЫ" | 18 519,9 | 100,0% | 14 736,90 | 100,0% | 14 736,90 | 100,0% |
| | БЮДЖЕТ АВТОНОМНОГО ОКРУГА | 13 954,5 | | 13 954,50 | | 13 954,50 | |
| | БЮДЖЕТ РАЙОНА | 4 565,4 | | 782,40 | | 782,40 | |

**МУНИЦИПАЛЬНАЯ ПРОГРАММА
«КУЛЬТУРНОЕ ПРОСТРАНСТВО
БЕРЕЗОВСКОГО РАЙОНА»**



Задачами муниципальной программы является:

1. Повышение качества услуг в культуре путем модернизации имущественного комплекса учреждений и организаций культуры.
2. Создание равной доступности населения к знаниям, информации и культурным ценностям, реализации каждым человеком его творческого потенциала.
3. Совершенствование системы управления в сфере культуры, архивного дела, историко-культурного наследия, внутреннего и въездного туризма в Березовском районе.
4. Обеспечение хозяйственного обслуживания и надлежащего состояния учреждений.
5. Осуществление полномочий по решению

ДОСТИЖЕНИЯ ЦЕЛЕВЫХ ПОКАЗАТЕЛЕЙ МУНИЦИПАЛЬНОЙ ПРОГРАММЫ «СОЦИАЛЬНАЯ ПОДДЕРЖКА ЖИТЕЛЕЙ БЕРЕЗОВСКОГО РАЙОНА»

| № П/П | НАИМЕНОВАНИЕ ЦЕЛЕВОГО ПОКАЗАТЕЛЯ | ЗНАЧЕНИЕ ПОКАЗАТЕЛЯ ПО ГОДАМ | | | | | НА МОМЕНТ ОКОНЧАНИЯ РЕАЛИЗАЦИИ МУНИЦИПАЛЬНОЙ ПРОГРАММЫ |
|-------|--|------------------------------|---------|---------|---------|---------|--|
| | | БАЗОВОЕ ЗНАЧЕНИЕ | 2022 Г. | 2023 Г. | 2024 Г. | 2025 Г. | |
| 1 | ЧИСЛО ПОСЕЩЕНИЙ КУЛЬТУРНЫХ МЕРОПРИЯТИЙ, ТЫС. ЕДИНИЦ | 203 | 227 | 246 | 284 | 359 | 593 |
| 2 | УВЕЛИЧЕНИЕ СРЕДНЕЙ ЧИСЛЕННОСТИ ПОЛЬЗОВАТЕЛЕЙ АРХИВНОЙ ИНФОРМАЦИЕЙ НА 10 ТЫС. ЧЕЛОВЕК НАСЕЛЕНИЯ, ЧЕЛОВЕК | 410 | 430 | 450 | 470 | 490 | 510 |
| 3 | УВЕЛИЧЕНИЕ ДОЛИ НЕГОСУДАРСТВЕННЫХ, В ТОМ ЧИСЛЕ НЕКОММЕРЧЕСКИХ, ОРГАНИЗАЦИЙ, ПРЕДОСТАВЛЯЮЩИХ УСЛУГИ В СФЕРЕ КУЛЬТУРЫ, В ОБЩЕМ ЧИСЛЕ ОРГАНИЗАЦИЙ, ПРЕДОСТАВЛЯЮЩИХ УСЛУГИ В СФЕРЕ КУЛЬТУРЫ, % | 22 | 22 | 22 | 33 | 33 | 50 |
| 4 | УВЕЛИЧЕНИЕ ДОЛИ ГРАЖДАН, ПОЛУЧИВШИХ УСЛУГИ В НЕГОСУДАРСТВЕННЫХ, В ТОМ ЧИСЛЕ НЕКОММЕРЧЕСКИХ, ОРГАНИЗАЦИЯХ, В ОБЩЕМ ЧИСЛЕ ГРАЖДАН, ПОЛУЧИВШИХ УСЛУГИ В СФЕРЕ КУЛЬТУРЫ, % | 0,56 | 0,7 | 0,72 | 0,73 | 1,02 | 5,3 |
| 5 | УРОВЕНЬ МАТЕРИАЛЬНО-ТЕХНИЧЕСКОГО ОБЕСПЕЧЕНИЯ УЧРЕЖДЕНИЙ КУЛЬТУРЫ, % | 78 | 78 | 80 | 80 | 82 | 85 |
| 6 | ДОЛЯ ДЕТЕЙ, ПРИВЛЕКАЕМЫХ К УЧАСТИЮ В ТВОРЧЕСКИХ МЕРОПРИЯТИЯХ, % | 29 | 29 | 30 | 30 | 31 | 32 |
| 7 | КОЛИЧЕСТВО ОБЪЕКТОВ НЕМАТЕРИАЛЬНОГО КУЛЬТУРНОГО НАСЛЕДИЯ, ЕДИНИЦ | 2 | 2 | 2 | 2 | 2 | 2 |
| 8 | ОБЕСПЕЧЕНИЕ ВЫПОЛНЕНИЯ ПОЛНОМОЧИЙ И ФУНКЦИЙ КОМИТЕТА КУЛЬТУРЫ АДМИНИСТРАЦИИ БЕРЕЗОВСКОГО РАЙОНА, % | 100 | 100 | 100 | 100 | 100 | 100 |
| 9 | КОЛИЧЕСТВО ОБЪЕКТОВ КУЛЬТУРНОГО НАСЛЕДИЯ В БЕРЕЗОВСКОМ РАЙОНЕ, ЕДИНИЦ | 110 | 110 | 110 | 110 | 110 | 110 |
| 10 | ДОЛЯ УЧРЕЖДЕНИЙ КУЛЬТУРЫ, ОБЕСПЕЧЕННЫХ ХОЗЯЙСТВЕННЫМ ОБСЛУЖИВАНИЕМ, % | 100 | 100 | 100 | 100 | 100 | 100 |
| 11 | КОЛИЧЕСТВО ОБЪЕКТОВ КУЛЬТУРНОГО НАСЛЕДИЯ В ПГТ. БЕРЕЗОВО, ЕДИНИЦ | 25 | 25 | 25 | 25 | 25 | 25 |
| 12 | КОЛИЧЕСТВО МЕРОПРИЯТИЙ, ПРОВЕДЕННЫХ УЧРЕЖДЕНИЯМИ КУЛЬТУРЫ НА ТЕРРИТОРИИ ГОРОДСКОГО ПОСЕЛЕНИЯ БЕРЕЗОВО, ЕДИНИЦ | 946 | 946 | 946 | 946 | 946 | 946 |
| 13 | КОЛИЧЕСТВО ОРГАНИЗАЦИЙ КУЛЬТУРЫ, ПОЛУЧИВШИХ СОВРЕМЕННОЕ ОБОРУДОВАНИЕ (ОСНАЩЕНЫ ОБРАЗОВАТЕЛЬНЫЕ УЧРЕЖДЕНИЯ В СФЕРЕ КУЛЬТУРЫ (ДЕТСКИЕ ШКОЛЫ ИСКУССТВ ПО ВИДАМ ИСКУССТВ) МУЗЫКАЛЬНЫМИ ИНСТРУМЕНТАМИ, ОБОРУДОВАНИЕМ И УЧЕБНЫМИ МАТЕРИАЛАМИ, ЕДИНИЦ | 1 | 1 | 1 | 1 | 1 | 1 |
| 14 | КОЛИЧЕСТВО СПЕЦИАЛИСТОВ СФЕРЫ КУЛЬТУРЫ, ПОВЫСИВШИХ КВАЛИФИКАЦИЮ НА БАЗЕ ЦЕНТРОВ НЕПРЕРЫВНОГО ОБРАЗОВАНИЯ И ПОВЫШЕНИЯ КВАЛИФИКАЦИИ ТВОРЧЕСКИХ И УПРАВЛЕНЧЕСКИХ КАДРОВ В СФЕРЕ КУЛЬТУРЫ, ЧЕЛОВЕК, С НАРАСТАЮЩИМ ИТОГОМ | 21 | 34 | 47 | 60 | 60 | 60 |
| 15 | ЧИСЛЕННОСТЬ ТУРИСТОВ, ПОСЕТИВШИХ БЕРЕЗОВСКИЙ РАЙОН, ТЫС. ЧЕЛ. | 9 | 9,4 | 9,5 | 9,7 | 10 | 10,2 |

СТРУКТУРА РАСХОДОВ МУНИЦИПАЛЬНОЙ ПРОГРАММЫ «КУЛЬТУРНОЕ ПРОСТРАНСТВО БЕРЕЗОВСКОГО РАЙОНА»

| № П/П | НАИМЕНОВАНИЕ МУНИЦИПАЛЬНОЙ ПРОГРАММЫ, ПОДПРОГРАММЫ МУНИЦИПАЛЬНОЙ ПРОГРАММЫ | 2023 ГОД (ПРОЕКТ) | | 2024 ГОД (ПРОЕКТ) | | 2025 ГОД (ПРОЕКТ) | |
|-------|---|--------------------|----------------------------|--------------------|----------------------------|--------------------|----------------------------|
| | | СУММА, ТЫС. РУБЛЕЙ | % К ОБЩЕМУ ОБЪЁМУ РАСХОДОВ | СУММА, ТЫС. РУБЛЕЙ | % К ОБЩЕМУ ОБЪЁМУ РАСХОДОВ | СУММА, ТЫС. РУБЛЕЙ | % К ОБЩЕМУ ОБЪЁМУ РАСХОДОВ |
| 1 | 2 | 3 | 4 | 5 | 6 | 7 | 8 |
| | ВСЕГО ПО МУНИЦИПАЛЬНОЙ ПРОГРАММЕ, В ТОМ ЧИСЛЕ: | 293 988,7 | 100,0% | 295 643,9 | 100,0% | 254 551,0 | 100,0% |
| 1 | ПОДПРОГРАММА "МОДЕРНИЗАЦИЯ И РАЗВИТИЕ УЧРЕЖДЕНИЙ И ОРГАНИЗАЦИЙ КУЛЬТУРЫ" | 47 357,1 | 16,1% | 62 298,6 | 21,1% | 43 279,4 | 17,0% |
| | ФЕДЕРАЛЬНЫЙ БЮДЖЕТ | 36,6 | | 6 505,0 | | 35,0 | |
| | БЮДЖЕТ АВТОНОМНОГО ОКРУГА | 689,7 | | 10 810,3 | | 686,3 | |
| | БЮДЖЕТ РАЙОНА | 46 630,8 | | 44 983,3 | | 42 558,1 | |
| 2 | ПОДПРОГРАММА "ПОДДЕРЖКА ТВОРЧЕСКИХ ИНИЦИАТИВ, СПОСОБСТВУЮЩИХ САМОРЕАЛИЗАЦИИ НАСЕЛЕНИЯ" | 175 885,3 | 59,8% | 167 694,9 | 56,7% | 145 474,6 | 57,1% |
| | БЮДЖЕТ РАЙОНА | 175 885,3 | | 167 694,9 | | 145 474,6 | |
| 3 | ПОДПРОГРАММА "ОРГАНИЗАЦИОННЫЕ, ЭКОНОМИЧЕСКИЕ МЕХАНИЗМЫ РАЗВИТИЯ КУЛЬТУРЫ, АРХИВНОГО ДЕЛА И ИСТОРИКО-КУЛЬТУРНОГО НАСЛЕДИЯ" | 16 945,2 | 5,8% | 16 737,4 | 5,7% | 16 619,3 | 6,5% |
| | БЮДЖЕТ АВТОНОМНОГО ОКРУГА | 643,2 | | 710,7 | | 735,9 | |
| | БЮДЖЕТ РАЙОНА | 16 302,0 | | 16 026,7 | | 15 883,4 | |
| 4 | ПОДПРОГРАММА "ОБЕСПЕЧЕНИЕ ДЕЯТЕЛЬНОСТИ ПОДВЕДОМСТВЕННЫХ УЧРЕЖДЕНИЙ" | 53 801,1 | 18,3% | 48 913,0 | 16,5% | 49 177,7 | 19,3% |
| | БЮДЖЕТ РАЙОНА | 53 801,1 | | 48 913,0 | | 49 177,7 | |

**МУНИЦИПАЛЬНАЯ ПРОГРАММА
«РАЗВИТИЕ ФИЗИЧЕСКОЙ КУЛЬТУРЫ,
СПОРТА И МОЛОДЕЖНОЙ ПОЛИТИКИ В
БЕРЕЗОВСКОМ РАЙОНЕ»**



Ответственный исполнитель муниципальной программы «Развитие физической культуры, спорта и молодежной политики в Березовском районе» Комитет спорта и молодежной политике администрации Березовского района

Задачами муниципальной программы является:

1. Создание условий для укрепления здоровья населения Березовского района, развитие культуры и спорта, приобщение населения к регулярным занятиям физической культурой и спортом.
2. Повышение эффективности реализации молодежной политики в интересах социально ориентированного развития Березовского района.
3. Создание условий для поддержания сохранения и укрепления качества и продолжительности жизни жителей района путем профилактики заболеваний и формирования здорового образа жизни.

Задачами муниципальной программы являются:

1. Развитие массовой физической культуры и спорта, спортивной инфраструктуры, пропаганда здорового образа жизни.
2. Обеспечение эффективной системы социализации и самореализации молодежи, развитие потенциала молодежи.
3. Организационное и информационное обеспечение реализации муниципальной политики в сфере физической культуры, спорта и молодежи.
4. Информирование граждан о факторах риска развития заболеваний, мерах профилактики заболеваний, а также повышение мотивации граждан к ведению здорового образа жизни за счет реализации информационно – коммуникационной кампании в средствах массовой информации, а также реализации массовых мероприятий (акций, квестов, спортивных мероприятий, флеш - мобов и др.).
5. Привлечение волонтерских объединений и общественных организаций для профилактики заболеваний и укрепления здоровья.
6. Снижение смертности населения в трудоспособном возрасте.

ДОСТИЖЕНИЯ ЦЕЛЕВЫХ ПОКАЗАТЕЛЕЙ МУНИЦИПАЛЬНОЙ ПРОГРАММЫ «РАЗВИТИЕ ФИЗИЧЕСКОЙ КУЛЬТУРЫ, СПОРТА, ТУРИЗМА И МОЛОДЕЖНОЙ ПОЛИТИКИ В БЕРЕЗОВСКОМ РАЙОНЕ»

| № п/п | НАИМЕНОВАНИЕ ЦЕЛЕВОГО ПОКАЗАТЕЛЯ | ЗНАЧЕНИЕ ПОКАЗАТЕЛЯ ПО ГОДАМ | | | | | НА МОМЕНТ ОКОНЧАНИЯ РЕАЛИЗАЦИИ МУНИЦИПАЛЬНОЙ ПРОГРАММЫ |
|-------|---|------------------------------|----------|----------|----------|----------|--|
| | | БАЗОВОЕ ЗНАЧЕНИЕ | 2022 Г. | 2023 Г. | 2024 Г. | 2025 Г. | |
| 1 | КОЛИЧЕСТВО СПОРТИВНЫХ СООРУЖЕНИЙ НА ТЕРРИТОРИИ БЕРЕЗОВСКОГО РАЙОНА (ЕД). | 68 | 68 | 68 | 68 | 68 | 68 |
| 2 | ДОЛЯ ЖИТЕЛЕЙ БЕРЕЗОВСКОГО РАЙОНА, ВЫПОЛНИВШИХ НОРМАТИВЫ ВСЕРОССИЙСКОГО ФИЗКУЛЬТУРНО-СПОРТИВНОГО КОМПЛЕКСА «ГОТОВ К ТРУДУ И ОБОРОНЕ», В ОБЩЕЙ ЧИСЛЕННОСТИ НАСЕЛЕНИЯ РАЙОНА, ПРИНЯВШЕГО УЧАСТИЕ В СДАЧЕ НОРМАТИВОВ ВСЕРОССИЙСКОГО ФИЗКУЛЬТУРНО-СПОРТИВНОГО КОМПЛЕКСА «ГОТОВ К ТРУДУ И ОБОРОНЕ», % | 40 | 40 | 40 | 50 | 50 | 50 |
| | ИЗ НИХ УЧАЩИХСЯ И СТУДЕНТОВ | 65 | 65 | 65 | 65 | 65 | 65 |
| 3 | КОЛИЧЕСТВО СПОРТСМЕНОВ РАЙОНА, ИМЕЮЩИХ СПОРТИВНОЕ ЗВАНИЕ: МАСТЕР СПОРТА РОССИИ, РАЗРЯДЫ КАНДИДАТ В МАСТЕРА СПОРТА И МАССОВЫЕ СПОРТИВНЫЕ РАЗРЯДЫ (ЧЕЛ.). | 164 | 165 | 166 | 167 | 168 | 170 |
| 4 | ДОЛЯ ФАКТИЧЕСКОЙ ЗАГРУЖЕННОСТИ СПОРТИВНЫХ СООРУЖЕНИЙ, (%). | 23,5 | 23,5 | 23,5 | 23,5 | 23,5 | 23,5 |
| 5 | ДОЛЯ ГРАЖДАН, СИСТЕМАТИЧЕСКИ ЗАНИМАЮЩИХСЯ ФИЗИЧЕСКОЙ КУЛЬТУРОЙ И СПОРТОМ, %. | 50 | 57 | 63 | 68 | 74 | 74 |
| 6 | ДОЛЯ ЛИЦ С ОГРАНИЧЕННЫМИ ВОЗМОЖНОСТЯМИ ЗДОРОВЬЯ И ИНВАЛИДОВ, СИСТЕМАТИЧЕСКИ ЗАНИМАЮЩИХСЯ ФИЗИЧЕСКОЙ КУЛЬТУРОЙ И СПОРТОМ, В ОБЩЕЙ ЧИСЛЕННОСТИ ДАННОЙ КАТЕГОРИИ НАСЕЛЕНИЯ, (%). | 16 | 18 | 18 | 18 | 18 | 18 |
| 7 | УРОВЕНЬ ОБЕСПЕЧЕННОСТИ ГРАЖДАН СПОРТИВНЫМИ СООРУЖЕНИЯМИ, ИСХОДЯ ИЗ ЕДИНОЙ ПРОПУСКНОЙ СПОСОБНОСТИ ОБЪЕКТОВ СПОРТА, %. | 80 | 80 | 80,6 | 81 | 82 | 82 |
| 8 | ДОЛЯ ГРАЖДАН, ЗАНИМАЮЩИХСЯ ФИЗИЧЕСКОЙ КУЛЬТУРОЙ И СПОРТОМ ПО МЕСТУ РАБОТЫ, В ОБЩЕЙ ЧИСЛЕННОСТИ НАСЕЛЕНИЯ, ЗАНЯТОГО В ЭКОНОМИКЕ, (%). | 24 | 24 | 25 | 25 | 26 | 26 |
| 9 | ДОЛЯ УЧАЩИХСЯ И СТУДЕНТОВ, СИСТЕМАТИЧЕСКИ ЗАНИМАЮЩИХСЯ ФИЗИЧЕСКОЙ КУЛЬТУРОЙ И СПОРТОМ, В ОБЩЕЙ ЧИСЛЕННОСТИ УЧАЩИХСЯ И СТУДЕНТОВ, (%). | 67 | 69 | 70 | 71 | 72 | 73 |
| 10 | ДОЛЯ МОЛОДЫХ ЛЮДЕЙ В ВОЗРАСТЕ ОТ 14 ДО 35 ЛЕТ, ЗАДЕЙСТВОВАННОЙ В МЕРОПРИЯТИЯХ ОБЩЕСТВЕННЫХ ОБЪЕДИНЕНИЙ (%) | 22,1 | 22,3 | 22,4 | 22,5 | 23 | 24 |
| 11 | ОБЩАЯ ЧИСЛЕННОСТЬ ГРАЖДАН, ВОВЛЕЧЕННЫХ ЦЕНТРАМИ (СООБЩЕСТВАМИ, ОБЪЕДИНЕНИЯМИ) ПОДДЕРЖКИ ДОБРОВОЛЬЧЕСТВА (ВОЛОНТЕРСТВА) НА БАЗЕ ОБРАЗОВАТЕЛЬНЫХ ОРГАНИЗАЦИЙ, НЕКОММЕРЧЕСКИХ ОРГАНИЗАЦИЙ, ГОСУДАРСТВЕННЫХ И МУНИЦИПАЛЬНЫХ УЧРЕЖДЕНИЙ, В ДОБРОВОЛЬЧЕСКУЮ (ВОЛОНТЕРСКУЮ) ДЕЯТЕЛЬНОСТЬ, МЛН. ЧЕЛОВЕК | 0,002827 | 0,002867 | 0,002906 | 0,002946 | 0,002946 | 0,002946 |
| 12 | ДОЛЯ МОЛОДЕЖИ, ЗАДЕЙСТВОВАННОЙ В МЕРОПРИЯТИЯХ ПО ВОВЛЕЧЕНИЮ В ТВОРЧЕСКУЮ ДЕЯТЕЛЬНОСТЬ, % | 36 | 39 | 42 | 45 | 45 | 45 |
| 13 | МОТИВИРОВАНИЕ ЖИТЕЛЕЙ РАЙОНА К ВЕДЕНИЮ ЗДОРОВОГО ОБРАЗА ЖИЗНИ ПОСРЕДСТВОМ ПРОВЕДЕНИЯ ИНФОРМАЦИОННО-КОММУНИКАЦИОННОЙ КАМПАНИИ ПО РЕАЛИЗАЦИИ НА ТЕРРИТОРИИ БЕРЕЗОВСКОГО РАЙОНА МЕРОПРИЯТИЙ ПО ПРОФИЛАКТИКЕ ЗАБОЛЕВАНИЙ И ФОРМИРОВАНИЮ ЗДОРОВОГО ОБРАЗА ЖИЗНИ, (ЕД.) | 30 | 100 | 150 | 200 | 0 | 200 |
| 14 | УВЕЛИЧЕНИЕ КОЛИЧЕСТВА СОЦИАЛЬНО ЗНАЧИМЫХ ПРОЕКТОВ, РЕАЛИЗУЕМЫХ СОЦИАЛЬНО-ОРИЕНТИРОВАННЫМИ НЕГОСУДАРСТВЕННЫМИ (НЕМУНИЦИПАЛЬНЫМИ) ОРГАНИЗАЦИЯМИ (ДОЛЕЕ – СО НКО) В СФЕРЕ ФИЗИЧЕСКОЙ КУЛЬТУРЫ И СПОРТА, МОЛОДЕЖНОЙ ПОЛИТИКИ ОТ 0 ДО 3 МЕРОПРИЯТИЙ | 0 | 2 | 3 | | | 3 |

СТРУКТУРА РАСХОДОВ МУНИЦИПАЛЬНОЙ ПРОГРАММЫ «РАЗВИТИЕ ФИЗИЧЕСКОЙ КУЛЬТУРЫ, СПОРТА, ТУРИЗМА И МОЛОДЕЖНОЙ ПОЛИТИКИ В БЕРЕЗОВСКОМ РАЙОНЕ»

| № п/п | НАИМЕНОВАНИЕ МУНИЦИПАЛЬНОЙ ПРОГРАММЫ, ПОДПРОГРАММЫ МУНИЦИПАЛЬНОЙ ПРОГРАММЫ | 2023 ГОД (ПРОЕКТ) | | 2024 ГОД (ПРОЕКТ) | | 2025 ГОД (ПРОЕКТ) | |
|----------|---|-----------------------|----------------------------------|-----------------------|----------------------------------|-----------------------|----------------------------------|
| | | СУММА, ТЫС. РУБЛЕЙ | % К ОБЩЕМУ ОБЪЁМУ РАСХОДОВ | СУММА, ТЫС. РУБЛЕЙ | % К ОБЩЕМУ ОБЪЁМУ РАСХОДОВ | СУММА, ТЫС. РУБЛЕЙ | % К ОБЩЕМУ ОБЪЁМУ РАСХОДОВ |
| 1 | 2 | 3 | 4 | 5 | 6 | 7 | 8 |
| | ВСЕГО ПО МУНИЦИПАЛЬНОЙ ПРОГРАММЕ, В ТОМ ЧИСЛЕ: | 162 011,1 | 100,0% | 154 971,9 | 100,0% | 143 337,1 | 100,0% |
| 1 | ПОДПРОГРАММА "РАЗВИТИЕ МАССОВОЙ ФИЗИЧЕСКОЙ КУЛЬТУРЫ И СПОРТА" | 144 227,3 | 89,0% | 139 031,5 | 89,7% | 128 635,9 | 89,7% |
| | БЮДЖЕТ АВТОНОМНОГО ОКРУГА | 3 081,1 | | 5 116,4 | | 6 345,3 | |
| | БЮДЖЕТ РАЙОНА | 141 146,2 | | 133 915,1 | | 122 290,6 | |
| 2 | ПОДПРОГРАММА "МОЛОДЕЖЬ БЕРЕЗОВСКОГО РАЙОНА" | 36,0 | 0,0% | 36,0 | 0,0% | 36,0 | 0,0% |
| | БЮДЖЕТ РАЙОНА | 36,0 | | 36,0 | | 36,0 | |
| 3 | ПОДПРОГРАММА "СОВЕРШЕНСТВОВАНИЕ СИСТЕМЫ УПРАВЛЕНИЯ В ФИЗИЧЕСКОЙ КУЛЬТУРЕ, СПОРТЕ И МОЛОДЁЖНОЙ ПОЛИТИКЕ" | 17 747,8 | 11,0% | 15 904,4 | 10,3% | 14 665,2 | 10,2% |
| | БЮДЖЕТ РАЙОНА | 17 747,8 | | 15 904,4 | | 14 665,2 | |

**МУНИЦИПАЛЬНАЯ ПРОГРАММА
«ПОДДЕРЖКА ЗАНЯТОСТИ НАСЕЛЕНИЯ
В БЕРЕЗОВСКОМ РАЙОНЕ»**



Ответственный исполнитель муниципальной программы – Комитет спорта и молодежной политики администрации Березовского района

Задачами муниципальной программы является:

1. Создание условий по реализации государственных гарантий гражданам в области содействия занятости населения и защиты от безработицы в Березовском районе.
2. Улучшение условий и охраны труда у работодателей и, как следствие, снижение уровня производственного травматизма и профессиональной заболеваемости.

Выполнение поставленных целей будет осуществляться посредством реализации следующих задач:

1. Создание временных рабочих мест для жителей Березовского района, зарегистрированных в органах службы занятости населения.
2. Создание условий по выполнению государственных полномочий, совершенствование управления охраной труда в Березовском районе

ДОСТИЖЕНИЯ ЦЕЛЕВЫХ ПОКАЗАТЕЛЕЙ МУНИЦИПАЛЬНОЙ ПРОГРАММЫ «ПОДДЕРЖКА ЗАНЯТОСТИ НАСЕЛЕНИЯ В БЕРЕЗОВСКОМ РАЙОНЕ»

| № п/п | НАИМЕНОВАНИЕ ЦЕЛЕВОГО ПОКАЗАТЕЛЯ | ЗНАЧЕНИЕ ПОКАЗАТЕЛЯ ПО ГОДАМ | | | | | НА МОМЕНТ ОКОНЧАНИЯ РЕАЛИЗАЦИИ МУНИЦИПАЛЬН ОЙ ПРОГРАММЫ |
|----------|---|------------------------------|---------|---------|---------|---------|--|
| | | БАЗОВОЕ ЗНАЧЕНИЕ | 2022 Г. | 2023 Г. | 2024 Г. | 2025 Г. | |
| 1 | УРОВЕНЬ РЕГИСТРИРУЕМОЙ БЕЗРАБОТИЦЫ К ЧИСЛЕННОСТИ ЭКОНОМИЧЕСКИ АКТИВНОГО НАСЕЛЕНИЯ, %. | 2,98 | 2,95 | 2,91 | 2,85 | 2,85 | 2,85 |
| 2 | ЧИСЛЕННОСТЬ ГРАЖДАН, ЕЖЕГОДНО ТРУДОУСТРАИВАЕМЫХ НА ВРЕМЕННЫЕ И ОБЩЕСТВЕННЫЕ РАБОТЫ, ЧЕЛ. | 383 | 395 | 400 | 410 | 415 | 420 |
| 3 | КОЛИЧЕСТВО ПРОВЕДЕННЫХ СЕМИНАРОВ, СОВЕЩАНИЙ, КОНКУРСОВ ЕЖЕГОДНО, ЕД. | 5 | 5 | 5 | 5 | 5 | 5 |
| 4 | УДЕЛЬНЫЙ ВЕС ПРЕДПРИЯТИЙ И ОРГАНИЗАЦИЙ РАЙОНА, ОХВАЧЕННЫХ СБОРОМ ИНФОРМАЦИИ О СОСТОЯНИИ УСЛОВИЙ ОХРАНЫ ТРУДА И МЕТОДИЧЕСКИМ ОБЕСПЕЧЕНИЕМ, % | 80 | 85 | 85 | 85 | 85 | 85 |
| 5 | УВЕЛИЧЕНИЕ КОЛИЧЕСТВА РУКОВОДИТЕЛЕЙ И СПЕЦИАЛИСТОВ ОРГАНИЗАЦИЙ, ЕЖЕГОДНО ПРОХОДЯЩИХ ОБУЧЕНИЕ И ПРОВЕРКУ ЗНАНИЙ ПО ОХРАНЕ ТРУДА В ОБУЧАЮЩИХ ОРГАНИЗАЦИЯХ, ЧЕЛ. | 245 | 245 | 245 | 250 | 250 | 250 |

| № п/п | НАИМЕНОВАНИЕ ЦЕЛЕВОГО ПОКАЗАТЕЛЯ | ЗНАЧЕНИЕ ПОКАЗАТЕЛЯ ПО ГОДАМ | | | | | НА МОМЕНТ ОКОНЧАНИЯ РЕАЛИЗАЦИИ МУНИЦИПАЛЬНОЙ ПРОГРАММЫ |
|----------|--|------------------------------|---------|---------|---------|---------|--|
| | | БАЗОВОЕ ЗНАЧЕНИЕ | 2022 г. | 2023 г. | 2024 г. | 2025 г. | |
| 1 | УРОВЕНЬ РЕГИСТРИРУЕМОЙ БЕЗРАБОТИЦЫ К ЧИСЛЕННОСТИ ЭКОНОМИЧЕСКИ АКТИВНОГО НАСЕЛЕНИЯ, %. | 2,98 | 2,95 | 2,91 | 2,85 | 2,85 | 2,85 |
| 2 | ЧИСЛЕННОСТЬ ГРАЖДАН, ЕЖЕГОДНО ТРУДОУСТРАИВАЕМЫХ НА ВРЕМЕННЫЕ И ОБЩЕСТВЕННЫЕ РАБОТЫ, ЧЕЛ. | 383 | 395 | 400 | 410 | 415 | 420 |
| 3 | КОЛИЧЕСТВО ПРОВЕДЕННЫХ СЕМИНАРОВ, СОВЕЩАНИЙ, КОНКУРСОВ ЕЖЕГОДНО, ЕД. | 5 | 5 | 5 | 5 | 5 | 5 |
| 4 | УДЕЛЬНЫЙ ВЕС ПРЕДПРИЯТИЙ И ОРГАНИЗАЦИЙ РАЙОНА, ОХВАЧЕННЫХ СБОРОМ ИНФОРМАЦИИ О СОСТОЯНИИ УСЛОВИЙ ОХРАНЫ ТРУДА И МЕТОДИЧЕСКИМ ОБЕСПЕЧЕНИЕМ, % | 80 | 85 | 85 | 85 | 85 | 85 |
| 5 | УВЕЛИЧЕНИЕ КОЛИЧЕСТВА РУКОВОДИТЕЛЕЙ И СПЕЦИАЛИСТОВ ОРГАНИЗАЦИЙ, ЕЖЕГОДНО ПРОХОДЯЩИХ ОБУЧЕНИЕ И ПРОВЕРКУ ЗНАНИЙ ПО ОХРАНЕ ТРУДА В ОБУЧАЮЩИХ ОРГАНИЗАЦИЯХ, ЧЕЛ. | 245 | 245 | 245 | 250 | 250 | 250 |

СТРУКТУРА РАСХОДОВ МУНИЦИПАЛЬНОЙ ПРОГРАММЫ «ПОДДЕРЖКА ЗАНЯТОСТИ НАСЕЛЕНИЯ В БЕРЕЗОВСКОМ РАЙОНЕ»

| № П/П | НАИМЕНОВАНИЕ МУНИЦИПАЛЬНОЙ ПРОГРАММЫ, ПОДПРОГРАММЫ МУНИЦИПАЛЬНОЙ ПРОГРАММЫ | 2023 ГОД (ПРОЕКТ) | | 2024 ГОД (ПРОЕКТ) | | 2025 ГОД (ПРОЕКТ) | |
|-------|--|--------------------|----------------------------|--------------------|----------------------------|--------------------|----------------------------|
| | | СУММА, ТЫС. РУБЛЕЙ | % К ОБЩЕМУ ОБЪЕМУ РАСХОДОВ | СУММА, ТЫС. РУБЛЕЙ | % К ОБЩЕМУ ОБЪЕМУ РАСХОДОВ | СУММА, ТЫС. РУБЛЕЙ | % К ОБЩЕМУ ОБЪЕМУ РАСХОДОВ |
| 1 | 2 | 3 | 4 | 5 | 6 | 7 | 8 |
| | ВСЕГО ПО МУНИЦИПАЛЬНОЙ ПРОГРАММЕ, В ТОМ ЧИСЛЕ: | 9 816,6 | 100,0% | 9 887,3 | 100,0% | 11 346,2 | 100,0% |
| 1 | ПОДПРОГРАММА "СОДЕЙСТВИЕ ТРУДОУСТРОЙСТВУ ГРАЖДАН" | 8 069,4 | 82,2% | 8 069,4 | 81,6% | 9 622,5 | 84,8% |
| | БЮДЖЕТ АВТОНОМНОГО ОКРУГА | 8 069,4 | | 8 069,4 | | 9 622,5 | |
| 2 | ПОДПРОГРАММА "УЛУЧШЕНИЕ УСЛОВИЙ И ОХРАНЫ ТРУДА В БЕРЕЗОВСКОМ РАЙОНЕ" | 1 747,2 | 17,8% | 1 817,9 | 18,4% | 1 723,7 | 15,2% |
| | БЮДЖЕТ АВТОНОМНОГО ОКРУГА | 1 737,2 | | 1 807,9 | | 1 713,7 | |
| | БЮДЖЕТ РАЙОНА | 10,0 | | 10,0 | | 10,0 | |

**МУНИЦИПАЛЬНАЯ ПРОГРАММА
«РАЗВИТИЕ АГРОПРОМЫШЛЕННОГО
КОМПЛЕКСА БЕРЕЗОВСКОГО РАЙОНА»**



Ответственный исполнитель муниципальной программы «Развитие агропромышленного комплекса Березовского района» – отдел по вопросам малочисленных народов Севера, природопользованию, сельскому хозяйству и экологии администрации Березовского района. Соисполнители муниципальной программы - Администрация Березовского района (отдел жилищных программ)

Задачами муниципальной программы является:

1. Увеличение объемов производства основных видов продукции растениеводства.
2. Развитие социально-значимых отраслей животноводства.
3. Создание условий для увеличения количества субъектов малого предпринимательства, занимающихся сельскохозяйственным производством.
4. Увеличение объёмов производства основных видов рыбной продукции.
5. Организация мероприятий при осуществлении деятельности по обращению с животными без владельцев.
6. Создание условий устойчивого развития сельских территорий.

ДОСТИЖЕНИЯ ЦЕЛЕВЫХ ПОКАЗАТЕЛЕЙ МУНИЦИПАЛЬНОЙ ПРОГРАММЫ «РАЗВИТИЕ АГРОПРОМЫШЛЕННОГО КОМПЛЕКСА БЕРЕЗОВСКОГО РАЙОНА»

| № п/п | НАИМЕНОВАНИЕ ЦЕЛЕВОГО ПОКАЗАТЕЛЯ | ЗНАЧЕНИЕ ПОКАЗАТЕЛЯ ПО ГОДАМ | | | | | НА МОМЕНТ ОКОНЧАНИЯ РЕАЛИЗАЦИИ МУНИЦИПАЛЬНОЙ ПРОГРАММЫ |
|-------|---|------------------------------|---------|---------|---------|--------|--|
| | | БАЗОВОЕ ЗНАЧЕНИЕ | 2022г. | 2023 г. | 2024 г. | 2025г. | |
| 1 | ПРОИЗВОДСТВО МЯСА И МЯСОПРОДУКТОВ (В ПЕРЕСЧЕТЕ НА МЯСО), ТОНН В ГОД | 52,0 | 53,0 | 54,0 | 55,0 | 55,0 | 55,0 |
| 2 | ПРОИЗВОДСТВО МОЛОКА И МОЛОКОПРОДУКТОВ (В ПЕРЕСЧЕТЕ НА МОЛОКО), ТОНН В ГОД | 62,0 | 62,0 | 62,0 | 62,0 | 62,0 | 62,0 |
| 3 | ПРОИЗВОДСТВО КАРТОФЕЛЯ, ТОНН В ГОД | 21,0 | 21,0 | 21,0 | 22,0 | 22,0 | 22,0 |
| 4 | ПРОИЗВОДСТВО ОВОЩЕЙ, ТОНН В ГОД | 9,0 | 10,0 | 11,0 | 11,0 | 11,0 | 11,0 |
| 5 | ВЫЛОВ ВОДНЫХ БИОЛОГИЧЕСКИХ РЕСУРСОВ, ТОНН | 419,0 | 419,0 | 419,0 | 419,0 | 419,0 | 419,0 |
| 6 | ПРИОБРЕТЕНИЕ ТЕХНИКИ И ОБОРУДОВАНИЯ | 1 | 1 | 1 | 1 | 1 | 5 |
| 7 | КОЛИЧЕСТВО КРЕСТЬЯНСКИХ (ФЕРМЕРСКИХ) ХОЗЯЙСТВ, РЕАЛИЗУЮЩИХ СОБСТВЕННУЮ СЕЛЬСКОХОЗЯЙСТВЕННУЮ ПРОДУКЦИЮ, ЕДИНИЦ | 8 | 8 | 8 | 8 | 8 | 8 |
| 8 | ОБЕСПЕЧЕННОСТЬ НАСЕЛЕНИЯ КАРТОФЕЛЕМ, ПРОИЗВЕДЁННЫМИ СЕЛЬСКОХОЗЯЙСТВЕННЫМИ ТОВАРОПРОИЗВОДИТЕЛЯМИ БЕРЕЗОВСКОГО РАЙОНА, НА 1 000 ЖИТЕЛЕЙ КГ В ГОД | 927,7 | 927,7 | 927,7 | 971,8 | 971,8 | 971,8 |
| 9 | ОБЕСПЕЧЕННОСТЬ НАСЕЛЕНИЯ ОВОЩАМИ, ПРОИЗВЕДЁННЫМИ СЕЛЬСКОХОЗЯЙСТВЕННЫМИ ТОВАРОПРОИЗВОДИТЕЛЯМИ БЕРЕЗОВСКОГО РАЙОНА, НА 1 000 ЖИТЕЛЕЙ КГ В ГОД | 397,5 | 441,7 | 485,9 | 485,9 | 485,9 | 485,9 |
| 10 | ОБЕСПЕЧЕННОСТЬ НАСЕЛЕНИЯ МЯСОМ И МЯСНОЙ ПРОДУКЦИЕЙ (В ПЕРЕСЧЕТЕ НА МЯСО), ПРОИЗВЕДЁННОЙ СЕЛЬСКОХОЗЯЙСТВЕННЫМИ ТОВАРОПРОИЗВОДИТЕЛЯМИ БЕРЕЗОВСКОГО РАЙОНА, КГ В ГОД НА 1000 НАСЕЛЕНИЯ | 2 797,8 | 2 341,2 | 2385,4 | 2429,6 | 2429,6 | 2429,6 |
| 11 | ОБЕСПЕЧЕННОСТЬ НАСЕЛЕНИЯ МОЛОКОМ И МОЛОЧНОЙ ПРОДУКЦИЕЙ (В ПЕРЕСЧЕТЕ НА МОЛОКО), ПРОИЗВЕДЁННОЙ СЕЛЬСКОХОЗЯЙСТВЕННЫМИ ТОВАРОПРОИЗВОДИТЕЛЯМИ БЕРЕЗОВСКОГО РАЙОНА, КГ В ГОД НА 1000 НАСЕЛЕНИЯ | 2 738,8 | 2738,8 | 2738,8 | 2738,8 | 2738,8 | 2738,8 |
| 12 | РЕАЛИЗАЦИЯ ТОВАРНОЙ ПИЩЕВОЙ РЫБЫ И ПИЩЕВОЙ РЫБНОЙ ПРОДУКЦИИ, ТОНН В ГОД | 501,0 | 501,0 | 501,0 | 501,0 | 501,0 | 501,0 |
| 13 | КОЛИЧЕСТВО СОЗДАНЫХ ВРЕМЕННЫХ РАБОЧИХ МЕСТ КРЕСТЬЯНСКИМИ (ФЕРМЕРСКИМИ) ХОЗЯЙСТВАМИ, ЕДИНИЦ | 29 | 0 | 0 | 0 | 0 | 29 |
| 14 | КОЛИЧЕСТВО ОТЛОВЛЕННЫХ ЖИВОТНЫХ БЕЗ ВЛАДЕЛЬЦЕВ, ГОЛ. В ГОД | 107 | 107 | 107 | 107 | 107 | 107 |
| 15 | УЛУЧШЕНИЕ ЖИЛИЩНЫХ УСЛОВИЙ МОЛОДЫХ СЕМЕЙ И МОЛОДЫХ СПЕЦИАЛИСТОВ, ПРОЖИВАЮЩИХ В СЕЛЬСКОЙ МЕСТНОСТИ, СЕМЕЙ/ЧЕЛ. | 0 | 0 | 0 | 0 | 0 | 0 |
| 16 | КОЛИЧЕСТВО ВОВЛЕЧЕННЫХ В СУБЪЕКТЫ МАЛОГО И СРЕДНЕГО ПРЕДПРИНИМАТЕЛЬСТВА, ОСУЩЕСТВЛЯЮЩИХ ДЕЯТЕЛЬНОСТЬ В СФЕРЕ СЕЛЬСКОГО ХОЗЯЙСТВА, ЧЕЛОВЕК | 3 | 7 | 8 | 9 | 9 | 9 |

СТРУКТУРА РАСХОДОВ МУНИЦИПАЛЬНОЙ ПРОГРАММЫ «РАЗВИТИЕ АГРОПРОМЫШЛЕННОГО КОМПЛЕКСА БЕРЕЗОВСКОГО РАЙОНА»

| № п/п | НАИМЕНОВАНИЕ МУНИЦИПАЛЬНОЙ ПРОГРАММЫ, ПОДПРОГРАММЫ МУНИЦИПАЛЬНОЙ ПРОГРАММЫ | 2023 ГОД (ПРОЕКТ) | | 2024 ГОД (ПРОЕКТ) | | 2025 ГОД (ПРОЕКТ) | |
|----------|--|-----------------------|----------------------------------|-----------------------|----------------------------------|-----------------------|----------------------------------|
| | | СУММА, ТЫС. РУБЛЕЙ | % К ОБЩЕМУ ОБЪЕМУ РАСХОДОВ | СУММА, ТЫС. РУБЛЕЙ | % К ОБЩЕМУ ОБЪЕМУ РАСХОДОВ | СУММА, ТЫС. РУБЛЕЙ | % К ОБЩЕМУ ОБЪЕМУ РАСХОДОВ |
| 1 | 2 | 3 | 4 | 5 | 6 | 7 | 8 |
| | ВСЕГО ПО МУНИЦИПАЛЬНОЙ ПРОГРАММЕ, В ТОМ ЧИСЛЕ: | 5 503,4 | 100,0% | 7 858,1 | 100,0% | 4 437,9 | 100,0% |
| 1 | ПОДПРОГРАММА "РАЗВИТИЕ РАСТЕНИЕВОДСТВА, ПЕРЕРАБОТКИ И РЕАЛИЗАЦИИ ПРОДУКЦИИ РАСТЕНИЕВОДСТВА" | 277,4 | 5,0% | 280,1 | 3,6% | 263,0 | 5,9% |
| | БЮДЖЕТ АВТОНОМНОГО ОКРУГА | 277,4 | | 280,1 | | 263,0 | |
| 2 | ПОДПРОГРАММА "РАЗВИТИЕ ПРОЧЕГО ЖИВОТНОВОДСТВА" | 3 663,0 | 66,6% | 3 698,8 | 47,1% | 3 456,7 | 77,9% |
| | БЮДЖЕТ АВТОНОМНОГО ОКРУГА | 3 663,0 | | 3 698,8 | | 3 456,7 | |
| 3 | ПОДПРОГРАММА "ПОДДЕРЖКА МАЛЫХ ФОРМ ХОЗЯЙСТВОВАНИЯ" | 0,0 | 0,0% | 0,0 | 0,0% | 0,0 | 0,0% |
| | БЮДЖЕТ АВТОНОМНОГО ОКРУГА | 0,0 | | 0,0 | | 0,0 | |
| 4 | ПОДПРОГРАММА "ПОДПРОГРАММА "ПОВЫШЕНИЕ ЭФФЕКТИВНОСТИ ИСПОЛЬЗОВАНИЯ И РАЗВИТИЯ РЕСУРСНОГО ПОТЕНЦИАЛА РЫБОХОЗЯЙСТВЕННОГО КОМПЛЕКСА" | 0,0 | 0,0% | 0,0 | 0,0% | 0,0 | 0,0% |
| | БЮДЖЕТ АВТОНОМНОГО ОКРУГА | 0,0 | | 0,0 | | 0,0 | |
| 5 | ПОДПРОГРАММА "ОРГАНИЗАЦИЯ МЕРОПРИЯТИЙ ПРИ ОСУЩЕСТВЛЕНИИ ДЕЯТЕЛЬНОСТИ ПО ОБРАЩЕНИЮ С ЖИВОТНЫМИ БЕЗ ВЛАДЕЛЬЦЕВ НА ТЕРРИТОРИИ БЕРЕЗОВСКОГО РАЙОНА" | 1 563,0 | 28,4% | 992,4 | 12,6% | 718,2 | 16,2% |
| | БЮДЖЕТ АВТОНОМНОГО ОКРУГА | 1 563,0 | | 992,4 | | 718,2 | |
| 6 | ПОДПРОГРАММА "УСТОЙЧИВОЕ РАЗВИТИЕ СЕЛЬСКИХ ТЕРРИТОРИЙ" | 0,0 | 0,0% | 2 886,8 | 36,7% | 0,0 | 0,0% |
| | ФЕДЕРАЛЬНЫЙ БЮДЖЕТ | 0,0 | | 1 091,9 | | 0,0 | |
| | БЮДЖЕТ АВТОНОМНОГО ОКРУГА | 0,0 | | 1 707,9 | | 0,0 | |
| | БЮДЖЕТ РАЙОНА | 0,0 | | 87,0 | | 0,0 | |

**МУНИЦИПАЛЬНАЯ ПРОГРАММА
«УСТОЙЧИВОЕ РАЗВИТИЕ КОРЕННЫХ
МАЛОЧИСЛЕННЫХ НАРОДОВ СЕВЕРА В
БЕРЕЗОВСКОМ РАЙОНЕ»**



Ответственный исполнитель муниципальной программы «Устойчивое развитие коренных малочисленных народов Севера в Березовском районе» – отдел по вопросам малочисленных народов Севера, природопользованию, сельскому хозяйству и экологии администрации Березовского района

Целью муниципальной программы является содействие самобытному социально-экономическому и культурному развитию коренных малочисленных народов Севера, защита их исконной среды обитания, традиционных образа жизни, хозяйственной деятельности и промыслов.

Достижение указанной цели обеспечивается решением следующих задач муниципальной программы:

1. Развитие традиционной хозяйственной деятельности коренных малочисленных народов Севера, повышение ее экономического потенциала;
2. Сохранение и развитие самобытной культуры, традиционного образа жизни, родного языка и национальных видов спорта коренных малочисленных народов Севера.

ДОСТИЖЕНИЯ ЦЕЛЕВЫХ ПОКАЗАТЕЛЕЙ МУНИЦИПАЛЬНОЙ ПРОГРАММЫ «УСТОЙЧИВОЕ РАЗВИТИЕ КОРЕННЫХ МАЛОЧИСЛЕННЫХ НАРОДОВ СЕВЕРА В БЕРЕЗОВСКОМ РАЙОНЕ»

| № п/п | НАИМЕНОВАНИЕ ЦЕЛЕВОГО ПОКАЗАТЕЛЯ | ЗНАЧЕНИЕ ПОКАЗАТЕЛЯ ПО ГОДАМ | | | | | НА МОМЕНТ ОКОНЧАНИЯ РЕАЛИЗАЦИИ МУНИЦИПАЛЬНОЙ ПРОГРАММЫ |
|----------|---|------------------------------|--------|---------|---------|--------|--|
| | | БАЗОВОЕ ЗНАЧЕНИЕ | 2022г. | 2023 г. | 2024 г. | 2025г. | |
| 1 | КОЛИЧЕСТВО НАЦИОНАЛЬНЫХ ОБЩИН И ОРГАНИЗАЦИЙ, ОСУЩЕСТВЛЯЮЩИХ ТРАДИЦИОННУЮ ХОЗЯЙСТВЕННУЮ ДЕЯТЕЛЬНОСТЬ И ЗАНИМАЮЩИХСЯ ТРАДИЦИОННЫМИ ПРОМЫСЛАМИ КОРЕННЫХ МАЛОЧИСЛЕННЫХ НАРОДОВ СЕВЕРА, ЕД. | 13 | 13 | 13 | 13 | 13 | 14 |
| 2 | УВЕЛИЧЕНИЕ КОЛИЧЕСТВА УЧАСТНИКОВ МЕРОПРИЯТИЙ, НАПРАВЛЕННЫХ НА СОХРАНЕНИЕ КУЛЬТУРЫ И ТРАДИЦИОННОГО ОБРАЗА ЖИЗНИ КОРЕННЫХ МАЛОЧИСЛЕННЫХ НАРОДОВ СЕВЕРА, ЧЕЛ. | 506 | 531 | 556 | 585 | 610 | 838 |
| 3 | ДОЛЯ ГРАЖДАН ИЗ ЧИСЛА КОРЕННЫХ МАЛОЧИСЛЕННЫХ НАРОДОВ СЕВЕРА, УДОВЛЕТВОРЕННЫХ КАЧЕСТВОМ РЕАЛИЗУЕМЫХ МЕРОПРИЯТИЙ, НАПРАВЛЕННЫХ НА ПОДДЕРЖКУ ЭКОНОМИЧЕСКОГО И СОЦИАЛЬНОГО РАЗВИТИЯ КОРЕННЫХ МАЛОЧИСЛЕННЫХ НАРОДОВ, В ОБЩЕМ КОЛИЧЕСТВЕ ОПРОШЕННЫХ ЛИЦ, ОТНОСЯЩИХСЯ К КОРЕННЫМ МАЛОЧИСЛЕННЫМ НАРОДАМ СЕВЕРА, % | 30 | 35 | 40 | 45 | 50 | 75 |
| 4 | КОЛИЧЕСТВО МУНИЦИПАЛЬНЫХ СЛУЖАЩИХ И РАБОТНИКОВ МУНИЦИПАЛЬНЫХ УЧРЕЖДЕНИЙ, ПРОШЕДШИХ КУРСЫ ПОВЫШЕНИЯ ПРОФЕССИОНАЛЬНОГО УРОВНЯ, В ТОМ ЧИСЛЕ ОБУЧАЮЩИХ МЕРОПРИЯТИЙ, ПО ВОПРОСАМ ОБЕСПЕЧЕНИЯ ГАРАНТИЙ ПРАВ КОРЕННЫХ МАЛОЧИСЛЕННЫХ НАРОДОВ СЕВЕРА, А ТАКЖЕ ЭТНОКУЛЬТУРНОЙ КОМПЕТЕНЦИИ, ЧЕЛ. | 1 | 1 | 1 | 1 | 1 | 5 |

СТРУКТУРА РАСХОДОВ МУНИЦИПАЛЬНОЙ ПРОГРАММЫ «УСТОЙЧИВОЕ РАЗВИТИЕ КОРЕННЫХ МАЛОЧИСЛЕННЫХ НАРОДОВ СЕВЕРА В БЕРЕЗОВСКОМ РАЙОНЕ»

| № п/п | НАИМЕНОВАНИЕ МУНИЦИПАЛЬНОЙ ПРОГРАММЫ, ПОДПРОГРАММЫ МУНИЦИПАЛЬНОЙ ПРОГРАММЫ | 2023 ГОД (ПРОЕКТ) | | 2024 ГОД (ПРОЕКТ) | | 2025 ГОД (ПРОЕКТ) | |
|----------|--|-----------------------|----------------------------------|-----------------------|----------------------------------|-----------------------|-------------------------------------|
| | | СУММА, ТЫС. РУБЛЕЙ | % К ОБЩЕМУ ОБЪЕМУ РАСХОДОВ | СУММА, ТЫС. РУБЛЕЙ | % К ОБЩЕМУ ОБЪЕМУ РАСХОДОВ | СУММА, ТЫС. РУБЛЕЙ | % К ОБЩЕМУ ОБЪЕМУ РАСХОДОВ |
| 1 | 2 | 3 | 4 | 5 | 6 | 7 | 8 |
| | ВСЕГО ПО МУНИЦИПАЛЬНОЙ ПРОГРАММЕ, В ТОМ ЧИСЛЕ: | 8 997,3 | 100,0% | 9 008,2 | 100,0% | 8 994,3 | 100,0% |
| 1 | ПОДПРОГРАММА "РАЗВИТИЕ ТРАДИЦИОННОЙ ХОЗЯЙСТВЕННОЙ ДЕЯТЕЛЬНОСТИ КОРЕННЫХ МАЛОЧИСЛЕННЫХ НАРОДОВ СЕВЕРА И ПОВЫШЕНИЕ УРОВНЯ ЕГО АДАПТАЦИИ К СОВРЕМЕННЫМ ЭКОНОМИЧЕСКИМ УСЛОВИЯМ С УЧЕТОМ ОБЕСПЕЧЕНИЯ ЗАЩИТЫ ИСКОННОЙ СРЕДЫ ОБИТАНИЯ И ТРАДИЦИОННОГО ОБРАЗА ЖИЗНИ" | 8 897,3 | 98,9% | 8 908,2 | 98,9% | 8 894,3 | 98,9% |
| | БЮДЖЕТ АВТОНОМНОГО ОКРУГА | 8 897,3 | | 8 908,2 | | 8 894,3 | |
| 2 | ПОДПРОГРАММА "СОДЕЙСТВИЕ РАЗВИТИЮ ТРАДИЦИОННОЙ КУЛЬТУРЫ, ФОЛЬКЛОРА И НАЦИОНАЛЬНЫХ РЕМЕСЕЛ, ПОВЫШЕНИЕ УРОВНЯ ЖИЗНИ И ОБРАЗОВАНИЯ КОРЕННЫХ МАЛОЧИСЛЕННЫХ НАРОДОВ СЕВЕРА" | 100,0 | 1,1% | 100,0 | 1,1% | 100,0 | 1,1% |
| | БЮДЖЕТ РАЙОНА | 100,0 | | 100,0 | | 100,0 | |

**МУНИЦИПАЛЬНАЯ ПРОГРАММА
«РАЗВИТИЕ ЖИЛИЩНОЙ СФЕРЫ В
БЕРЕЗОВСКОМ РАЙОНЕ»**



Ответственный исполнитель муниципальной программы «Развитие жилищной сферы в Березовском районе» (далее – муниципальная программа) - отдел жилищных программ администрации Березовского района

Целью муниципальной программы является создание условий для развития жилищного строительства и обеспечения населения доступным жильем.

Задача муниципальной программы:

1. Регулирование градостроительной деятельности.
2. Комплексное развитие территорий.
3. Улучшение жилищных условий граждан.

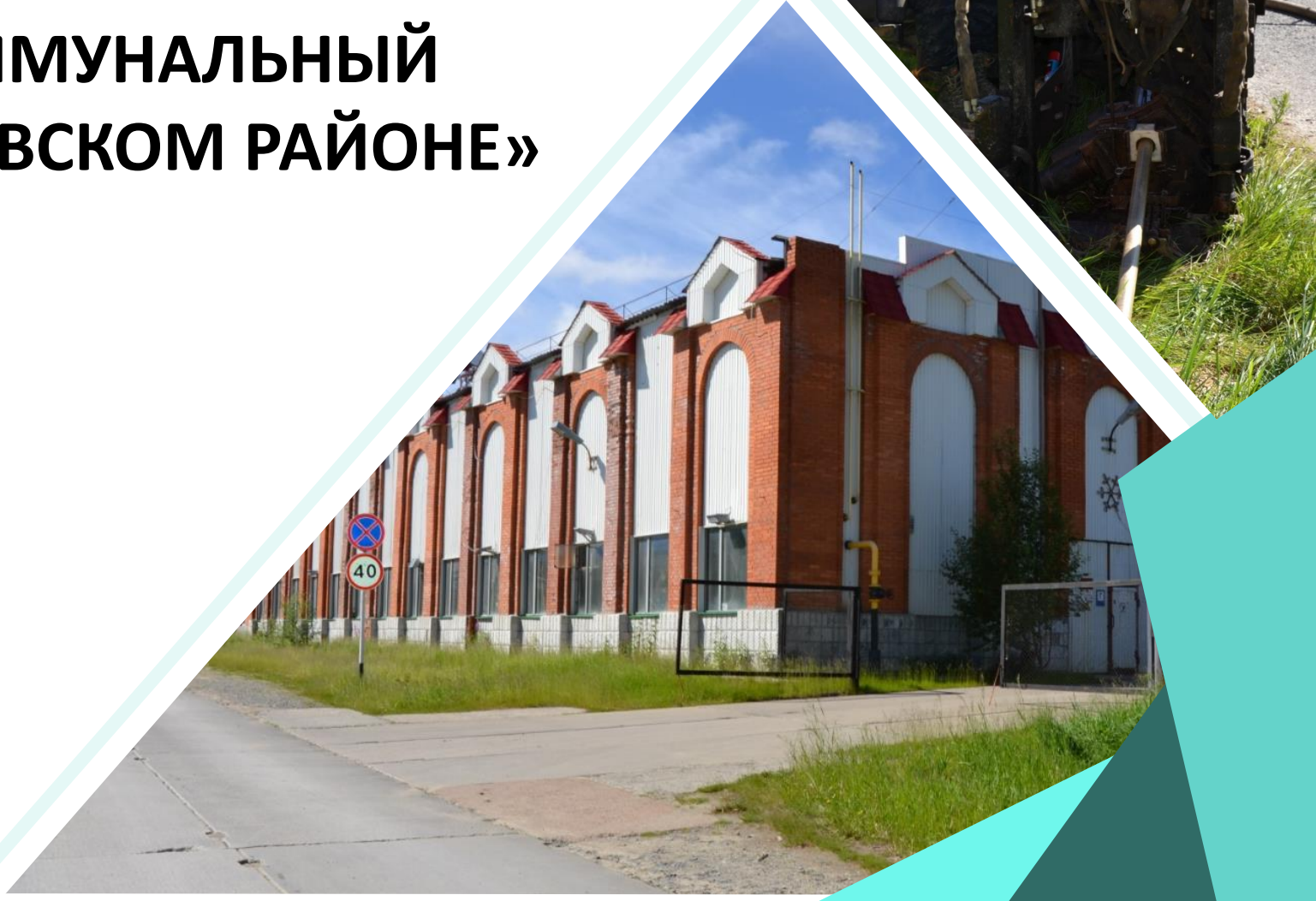
ДОСТИЖЕНИЯ ЦЕЛЕВЫХ ПОКАЗАТЕЛЕЙ МУНИЦИПАЛЬНОЙ ПРОГРАММЫ «УСТОЙЧИВОЕ РАЗВИТИЕ КОРЕННЫХ МАЛОЧИСЛЕННЫХ НАРОДОВ СЕВЕРА В БЕРЕЗОВСКОМ РАЙОНЕ»

| № п/п | НАИМЕНОВАНИЕ ЦЕЛЕВОГО ПОКАЗАТЕЛЯ | ЗНАЧЕНИЕ ПОКАЗАТЕЛЯ ПО ГОДАМ | | | | | НА МОМЕНТ ОКОНЧАНИЯ РЕАЛИЗАЦИИ МУНИЦИПАЛЬНОЙ ПРОГРАММЫ |
|----------|--|------------------------------|--------|---------|---------|--------|---|
| | | БАЗОВОЕ ЗНАЧЕНИЕ | 2022г. | 2023 г. | 2024 г. | 2025г. | |
| 1 | КОЛИЧЕСТВО НАЦИОНАЛЬНЫХ ОБЩИН И ОРГАНИЗАЦИЙ, ОСУЩЕСТВЛЯЮЩИХ ТРАДИЦИОННУЮ ХОЗЯЙСТВЕННУЮ ДЕЯТЕЛЬНОСТЬ И ЗАНИМАЮЩИХСЯ ТРАДИЦИОННЫМИ ПРОМЫСЛАМИ КОРЕННЫХ МАЛОЧИСЛЕННЫХ НАРОДОВ СЕВЕРА, ЕД. | 13 | 13 | 13 | 13 | 13 | 14 |
| 2 | УВЕЛИЧЕНИЕ КОЛИЧЕСТВА УЧАСТНИКОВ МЕРОПРИЯТИЙ, НАПРАВЛЕННЫХ НА СОХРАНЕНИЕ КУЛЬТУРЫ И ТРАДИЦИОННОГО ОБРАЗА ЖИЗНИ КОРЕННЫХ МАЛОЧИСЛЕННЫХ НАРОДОВ СЕВЕРА, ЧЕЛ. | 506 | 531 | 556 | 585 | 610 | 838 |
| 3 | ДОЛЯ ГРАЖДАН ИЗ ЧИСЛА КОРЕННЫХ МАЛОЧИСЛЕННЫХ НАРОДОВ СЕВЕРА, УДОВЛЕТВОРЕННЫХ КАЧЕСТВОМ РЕАЛИЗУЕМЫХ МЕРОПРИЯТИЙ, НАПРАВЛЕННЫХ НА ПОДДЕРЖКУ ЭКОНОМИЧЕСКОГО И СОЦИАЛЬНОГО РАЗВИТИЯ КОРЕННЫХ МАЛОЧИСЛЕННЫХ НАРОДОВ, В ОБЩЕМ КОЛИЧЕСТВЕ ОПРОШЕННЫХ ЛИЦ, ОТНОСЯЩИХСЯ К КОРЕННЫМ МАЛОЧИСЛЕННЫМ НАРОДАМ СЕВЕРА,% | 30 | 35 | 40 | 45 | 50 | 75 |
| 4 | КОЛИЧЕСТВО МУНИЦИПАЛЬНЫХ СЛУЖАЩИХ И РАБОТНИКОВ МУНИЦИПАЛЬНЫХ УЧРЕЖДЕНИЙ, ПРОШЕДШИХ КУРСЫ ПОВЫШЕНИЯ ПРОФЕССИОНАЛЬНОГО УРОВНЯ, В ТОМ ЧИСЛЕ ОБУЧАЮЩИХ МЕРОПРИЯТИЙ, ПО ВОПРОСАМ ОБЕСПЕЧЕНИЯ ГАРАНТИЙ ПРАВ КОРЕННЫХ МАЛОЧИСЛЕННЫХ НАРОДОВ СЕВЕРА, А ТАКЖЕ ЭТНОКУЛЬТУРНОЙ КОМПЕТЕНЦИИ, ЧЕЛ. | 1 | 1 | 1 | 1 | 1 | 5 |

СТРУКТУРА РАСХОДОВ МУНИЦИПАЛЬНОЙ ПРОГРАММЫ «РАЗВИТИЕ ЖИЛИЩНОЙ СФЕРЫ В БЕРЕЗОВСКОМ РАЙОНЕ»

| № п/п | НАИМЕНОВАНИЕ МУНИЦИПАЛЬНОЙ ПРОГРАММЫ, ПОДПРОГРАММЫ МУНИЦИПАЛЬНОЙ ПРОГРАММЫ | 2023 ГОД (ПРОЕКТ) | | 2024 ГОД (ПРОЕКТ) | | 2025 ГОД (ПРОЕКТ) | |
|----------|--|-----------------------|----------------------------------|-----------------------|----------------------------------|-----------------------|-------------------------------------|
| | | СУММА, ТЫС. РУБЛЕЙ | % К ОБЩЕМУ ОБЪЕМУ РАСХОДОВ | СУММА, ТЫС. РУБЛЕЙ | % К ОБЩЕМУ ОБЪЕМУ РАСХОДОВ | СУММА, ТЫС. РУБЛЕЙ | % К ОБЩЕМУ ОБЪЕМУ РАСХОДОВ |
| 1 | 2 | 3 | 4 | 5 | 6 | 7 | 8 |
| | ВСЕГО ПО МУНИЦИПАЛЬНОЙ ПРОГРАММЕ, В ТОМ ЧИСЛЕ: | 36 228,5 | 100,0% | 40 717,4 | 100,0% | 42 009,2 | 100,0% |
| 1 | ПОДПРОГРАММА "СОДЕЙСТВИЕ РАЗВИТИЮ ГРАДОСТРОИТЕЛЬНОЙ ДЕЯТЕЛЬНОСТИ " | 2 596,2 | 7,2% | 2 456,3 | 6,0% | 2 456,3 | 5,8% |
| | БЮДЖЕТ АВТОНОМНОГО ОКРУГА | 2 456,3 | | 2 456,3 | | 2 456,3 | |
| | БЮДЖЕТ РАЙОНА | 139,9 | | 0,0 | | 0,0 | |
| 2 | ПОДПРОГРАММА "СОДЕЙСТВИЕ РАЗВИТИЮ ЖИЛИЩНОГО СТРОИТЕЛЬСТВА" | 22 069,8 | 60,9% | 26 622,8 | 65,4% | 27 924,7 | 66,5% |
| | БЮДЖЕТ АВТОНОМНОГО ОКРУГА | 21 407,8 | | 25 823,8 | | 27 086,7 | |
| | БЮДЖЕТ РАЙОНА | 662,0 | | 799,0 | | 838,0 | |
| 3 | ПОДПРОГРАММА "ОБЕСПЕЧЕНИЕ МЕРАМИ ГОСУДАРСТВЕННОЙ ПОДДЕРЖКИ ПО УЛУЧШЕНИЮ ЖИЛИЩНЫХ УСЛОВИЙ ОТДЕЛЬНЫХ КАТЕГОРИЙ ГРАЖДАН" | 11 562,5 | 31,9% | 11 638,3 | 28,6% | 11 628,2 | 27,7% |
| | ФЕДЕРАЛЬНЫЙ БЮДЖЕТ | 10 086,5 | | 10 089,1 | | 10 079,0 | |
| | БЮДЖЕТ АВТОНОМНОГО ОКРУГА | 1 392,0 | | 1 470,2 | | 1 470,2 | |
| | БЮДЖЕТ РАЙОНА | 84,0 | | 79,0 | | 79,0 | |

**МУНИЦИПАЛЬНАЯ ПРОГРАММА
«ЖИЛИЩНО-КОММУНАЛЬНЫЙ
КОМПЛЕКС В БЕРЕЗОВСКОМ РАЙОНЕ»**



Ответственный исполнитель муниципальной программы «Жилищно-коммунальный комплекс в Березовском районе» (далее - муниципальная программа) – Управление по жилищно-коммунальному хозяйству администрации Березовского района. Соисполнители муниципальной программы - Муниципальное казенное учреждение «Управление капитального строительства и ремонта Березовского района»; Администрации городских и сельских поселений Березовского района

В ходе реализации муниципальной программы приоритетными направлениями остаются:

- 1) Повышение эффективности, качества и надежности предоставления жилищно-коммунальных услуг;
- 2) Повышение эффективности использования топливно-энергетических ресурсов;
- 3) Повышение энергоэффективности.

Задачами муниципальной программы является:

- 1) Повышение эффективности, качества и надежности поставки коммунальных ресурсов;
- 2) Сдерживание роста тарифов на коммунальные ресурсы;
- 3) Повышение энергоэффективности в бюджетной и жилищной сферах.

ДОСТИЖЕНИЯ ЦЕЛЕВЫХ ПОКАЗАТЕЛЕЙ МУНИЦИПАЛЬНОЙ ПРОГРАММЫ «ЖИЛИЩНО – КОММУНАЛЬНЫЙ КОМПЛЕКС В БЕРЕЗОВСКОМ РАЙОНЕ»

| № П/П | НАИМЕНОВАНИЕ ЦЕЛЕВОГО ПОКАЗАТЕЛЯ | ЗНАЧЕНИЕ ПОКАЗАТЕЛЯ ПО ГОДАМ | | | | | НА МОМЕНТ ОКОНЧАНИЯ РЕАЛИЗАЦИИ МУНИЦИПАЛЬНОЙ ПРОГРАММЫ |
|-------|---|------------------------------|--------|--------|--------|-------|--|
| | | БАЗОВОЕ ЗНАЧЕНИЕ | 2022Г. | 2023Г. | 2024Г. | 2025Г | |
| 1 | ДОЛЯ ЗАМЕНЫ ВЕТХИХ МУНИЦИПАЛЬНЫХ СЕТЕЙ ТЕПЛОСНАБЖЕНИЯ, ВОДОСНАБЖЕНИЯ И ВОДООТВЕДЕНИЯ ОТ ОБЩЕЙ ПРОТЯЖЕННОСТИ ВЕТХИХ ИНЖЕНЕРНЫХ СЕТЕЙ ТЕПЛОСНАБЖЕНИЯ, ВОДОСНАБЖЕНИЯ И ВОДООТВЕДЕНИЯ,% | 5 | 5 | 5 | 5 | 5 | 5 |
| 2 | СТРОИТЕЛЬСТВО ВОДООЧИСТНЫХ СООРУЖЕНИЙ, ЕД. | 0 | 0 | 0 | 0 | 0 | 3 |
| 3 | СТРОИТЕЛЬСТВО ВОДОПРОВОДНЫХ МАГИСТРАЛЬНЫХ СЕТЕЙ ДЛЯ ОБЕСПЕЧЕНИЯ ЦЕНТРАЛЬНЫМ ВОДОСНАБЖЕНИЕМ, КМ/ГОД | 7,5 | 1 | 1 | 1 | 1 | 12,5 |
| 4 | ДОЛЯ УЛИЧНОЙ КАНАЛИЗАЦИОННОЙ СЕТИ, НУЖДАЮЩЕЙСЯ В ЗАМЕНЕ, % | 14,7 | 14,7 | 14,7 | 14,7 | 14,7 | 14,7 |
| 5 | ДОЛЯ УЛИЧНОЙ ВОДОПРОВОДНОЙ СЕТИ, НУЖДАЮЩЕЙСЯ В ЗАМЕНЕ, % | 21,2 | 21,2 | 21,2 | 21,2 | 21,2 | 21,2 |
| 6 | ЧИСЛО АВАРИЙ, ОТКАЗОВ И ПОВРЕЖДЕНИЙ, ЕД/КМ | 0,081 | 0,081 | 0,081 | 0,081 | 0,081 | 0,081 |
| 7 | ДОЛЯ НАСЕЛЕНИЯ, ОБЕСПЕЧЕННОГО КАЧЕСТВЕННОЙ ПИТЬЕВОЙ ВОДОЙ ИЗ СИСТЕМ ЦЕНТРАЛИЗОВАННОГО ВОДОСНАБЖЕНИЯ % | 96,7 | 96,7 | 97 | 99 | 99 | 99 |
| 8 | ДОЛЯ ОБЕСПЕЧЕННОСТИ НАСЕЛЕНИЯ ЦЕНТРАЛИЗОВАННЫМИ УСЛУГАМИ ВОДОСНАБЖЕНИЯ, % | 81,1 | 81,1 | 81,1 | 81,1 | 81,1 | 81,1 |
| 9 | ДОЛЯ ОБЕСПЕЧЕННОСТИ НАСЕЛЕНИЯ ЦЕНТРАЛИЗОВАННЫМИ УСЛУГАМИ ВОДООТВЕДЕНИЯ, % | 75,3 | 75,3 | 75,3 | 75,3 | 75,3 | 75,3 |
| 10 | СТРОИТЕЛЬСТВО И РЕКОНСТРУКЦИЯ КОТЕЛЬНЫХ, ЕД. | 0 | 1 | 1 | 1 | 0 | 3 |

СТРУКТУРА РАСХОДОВ МУНИЦИПАЛЬНОЙ ПРОГРАММЫ «ЖИЛИЩНО – КОММУНАЛЬНЫЙ КОМПЛЕКС В БЕРЕЗОВСКОМ РАЙОНЕ»

| № п/п | НАИМЕНОВАНИЕ МУНИЦИПАЛЬНОЙ ПРОГРАММЫ, ПОДПРОГРАММЫ МУНИЦИПАЛЬНОЙ ПРОГРАММЫ | 2023 ГОД (ПРОЕКТ) | | 2024 ГОД (ПРОЕКТ) | | 2025 ГОД (ПРОЕКТ) | |
|----------|--|--------------------|----------------------------|--------------------|----------------------------|--------------------|----------------------------|
| | | СУММА, ТЫС. РУБЛЕЙ | % К ОБЩЕМУ ОБЪЁМУ РАСХОДОВ | СУММА, ТЫС. РУБЛЕЙ | % К ОБЩЕМУ ОБЪЁМУ РАСХОДОВ | СУММА, ТЫС. РУБЛЕЙ | % К ОБЩЕМУ ОБЪЁМУ РАСХОДОВ |
| 1 | 2 | 3 | 4 | 5 | 6 | 7 | 8 |
| | ВСЕГО ПО МУНИЦИПАЛЬНОЙ ПРОГРАММЕ, В ТОМ ЧИСЛЕ: | 924 743,5 | 100,0% | 741 050,0 | 100,0% | 639 297,7 | 100,0% |
| 1 | ПОДПРОГРАММА "СОЗДАНИЕ УСЛОВИЙ ДЛЯ ОБЕСПЕЧЕНИЯ КАЧЕСТВЕННЫМИ КОММУНАЛЬНЫМИ УСЛУГАМИ" | 334 966,9 | 36,2% | 126 006,3 | 17,0% | 0,0 | 0,0% |
| | БЮДЖЕТ АВТОНОМНОГО ОКРУГА | 315 140,6 | | 117 551,4 | | 0,0 | |
| | БЮДЖЕТ РАЙОНА | 19 826,3 | | 8 454,9 | | 0,0 | |
| 2 | ПОДПРОГРАММА "ОБЕСПЕЧЕНИЕ РАВНЫХ ПРАВ ПОТРЕБИТЕЛЕЙ НА ПОЛУЧЕНИЕ КОММУНАЛЬНЫХ РЕСУРСОВ" | 589 776,6 | 63,8% | 615 043,7 | 83,0% | 639 297,7 | 100,0% |
| | БЮДЖЕТ АВТОНОМНОГО ОКРУГА | 531 283,6 | | 565 983,7 | | 588 275,7 | |
| | БЮДЖЕТ РАЙОНА | 58 493,0 | | 49 060,0 | | 51 022,0 | |

**МУНИЦИПАЛЬНАЯ ПРОГРАММА
«ПРОФИЛАКТИКА ПРАВОНАРУШЕНИЙ
И ОБЕСПЕЧЕНИЕ ОТДЕЛЬНЫХ
ПРАВ ГРАЖДАН В БЕРЕЗОВСКОМ
РАЙОНЕ»**



Ответственный исполнитель муниципальной программы «Профилактика правонарушений и обеспечение отдельных прав граждан в Березовском районе» (далее- муниципальная программа) – отдел по организации деятельности комиссий администрации Березовского района

Целью муниципальной программы является:

1. Снижение уровня преступности.
2. Обеспечение прав граждан в отдельных сферах жизнедеятельности.

Задачами программы являются:

1. Создание и совершенствование условий для обеспечения общественного порядка, в том числе с участием граждан.
2. Создание условий для деятельности субъектов профилактики наркомании. Реализация профилактического комплекса мер в антинаркотической деятельности.
3. Организационное сопровождение реализации отдельных государственных полномочий и функций. Создание условий для развития форм непосредственного осуществления населением местного самоуправления и участия населения в осуществлении местного самоуправления.
4. Создание условий для реализации потребителями своих прав и их защиты. Повышение уровня правовой грамотности и формирование у населения навыков рационального потребительского поведения.

ДОСТИЖЕНИЯ ЦЕЛЕВЫХ ПОКАЗАТЕЛЕЙ МУНИЦИПАЛЬНОЙ ПРОГРАММЫ «ПРОФИЛАКТИКА ПРАВОНАРУШЕНИЙ И ОБЕСПЕЧЕНИЕ ОТДЕЛЬНЫХ ПРАВ ГРАЖДАН В БЕРЕЗОВСКОМ РАЙОНЕ»

| № п/п | Наименование целевого показателя | Значение показателя по годам | | | | | На момент окончания реализации муниципальной программы |
|----------|--|------------------------------|---------|---------|---------|---------|--|
| | | Базовое значение | 2022 г. | 2023 г. | 2024 г. | 2025 г. | |
| 1 | Уровень преступности (число зарегистрированных преступлений на 100 тыс. человек населения), ед. | 1630 | 1625 | 1620 | 1615 | 1610 | 1610 |
| 2 | Доля общеуголовных преступлений, совершенных на улице, в числе зарегистрированных общеуголовных преступлений, % | 17,3 | 17,0 | 16,9 | 16,8 | 16,5 | 16,3 |
| 3 | Общая распространенность наркомании (на 100 тыс. населения), ед. | 72,2 | 71,5 | 71,0 | 68,0 | 65,0 | 60,0 |
| 4 | Количество форм непосредственного осуществления местного самоуправления и участия населения в осуществлении местного самоуправления в муниципальном образовании и случаев их применения, ед. | 51 | 52 | 53 | 54 | 55 | 56 |
| 5 | Доля потребительских споров, разрешенных в досудебном и внесудебном порядке, в общем количестве споров с участием потребителей, % | 100 | 100 | 100 | 100 | 100 | 100 |
| 6 | Уровень преступности на улицах и в общественных местах (число зарегистрированных преступлений на 100 тыс. человек населения), ед. | 437,6 | 428,9 | 420,3 | 411,9 | 403,7 | 395,6 |

**СТРУКТУРА РАСХОДОВ МУНИЦИПАЛЬНОЙ ПРОГРАММЫ
«ПРОФИЛАКТИКА ПРАВОНАРУШЕНИЙ И ОБЕСПЕЧЕНИЕ ОТДЕЛЬНЫХ ПРАВ
ГРАЖДАН В БЕРЕЗОВСКОМ РАЙОНЕ»**

| № П/П | НАИМЕНОВАНИЕ МУНИЦИПАЛЬНОЙ ПРОГРАММЫ, ПОДПРОГРАММЫ МУНИЦИПАЛЬНОЙ ПРОГРАММЫ | 2023 ГОД (ПРОЕКТ) | | 2024 ГОД (ПРОЕКТ) | | 2025 ГОД (ПРОЕКТ) | |
|-------|---|-----------------------|----------------------------------|-----------------------|----------------------------------|-----------------------|-------------------------------------|
| | | СУММА, ТЫС. РУБЛЕЙ | % К ОБЩЕМУ ОБЪЕМУ РАСХОДОВ | СУММА, ТЫС. РУБЛЕЙ | % К ОБЩЕМУ ОБЪЕМУ РАСХОДОВ | СУММА, ТЫС. РУБЛЕЙ | % К ОБЩЕМУ ОБЪЕМУ РАСХОДОВ |
| 1 | 2 | 3 | 4 | 5 | 6 | 7 | 8 |
| | ВСЕГО ПО МУНИЦИПАЛЬНОЙ ПРОГРАММЕ, В ТОМ ЧИСЛЕ: | 9 006,2 | 100,0% | 9 358,5 | 100,0% | 9 486,6 | 100,0% |
| 1 | ПОДПРОГРАММА "ПРОФИЛАКТИКА ПРАВОНАРУШЕНИЙ" | 1 872,7 | 20,8% | 1 943,5 | 20,8% | 1 850,7 | 19,5% |
| | ФЕДЕРАЛЬНЫЙ БЮДЖЕТ | 1,2 | | 8,6 | | 0,8 | |
| | БЮДЖЕТ АВТОНОМНОГО ОКРУГА | 1 709,5 | | 1 772,9 | | 1 687,9 | |
| | БЮДЖЕТ РАЙОНА | 162,0 | | 162,0 | | 162,0 | |
| 2 | ПОДПРОГРАММА "ПРОФИЛАКТИКА НЕЗАКОННОГО ОБОРОТА И ПОТРЕБЛЕНИЯ НАРКОТИЧЕСКИХ СРЕДСТВ И ПСИХОТРОПНЫХ ВЕЩЕСТВ" | | 0,0% | | 0,0% | | 0,0% |
| | БЮДЖЕТ РАЙОНА | | | | | | |
| 3 | ПОДПРОГРАММА "СОЗДАНИЕ УСЛОВИЙ ДЛЯ ВЫПОЛНЕНИЯ ФУНКЦИЙ, НАПРАВЛЕННЫХ НА ОБЕСПЕЧЕНИЕ ПРАВ И ЗАКОННЫХ ИНТЕРЕСОВ ЖИТЕЛЕЙ РАЙОНА В ОТДЕЛЬНЫХ СФЕРАХ ЖИЗНЕДЕЯТЕЛЬНОСТИ" | 7 133,5 | 79,2% | 7 415,0 | 79,2% | 7 635,9 | 80,5% |
| | ФЕДЕРАЛЬНЫЙ БЮДЖЕТ | 5 551,5 | | 5 465,2 | | 6 060,9 | |
| | БЮДЖЕТ АВТОНОМНОГО ОКРУГА | 1 575,0 | | 1 949,8 | | 1 575,0 | |
| | БЮДЖЕТ РАЙОНА | 7,0 | | 0,0 | | 0,0 | |

**МУНИЦИПАЛЬНАЯ ПРОГРАММА
«БЕЗОПАСНОСТЬ ЖИЗНЕДЕЯТЕЛЬНОСТИ
НА ТЕРРИТОРИИ БЕРЕЗОВСКОГО
РАЙОНА»**



Ответственный исполнитель муниципальной программы «Безопасность жизнедеятельности на территории Березовского района» (далее - муниципальная программа) – Муниципальное казенное учреждение «Управление гражданской защиты населения Березовского района»

Целью муниципальной программы является:

1. Обеспечение устойчивого социально-экономического развития Березовского района, а также приемлемого уровня безопасности жизнедеятельности, необходимого уровня защищённости населения и территории Березовского района, материальных и культурных ценностей от опасностей возникающих при военных конфликтах и чрезвычайных ситуациях;
2. Обеспечение необходимого уровня защищенности населения, имущества от пожаров на территории Березовского района;
3. Обеспечение эффективной деятельности МКУ «Управление гражданской защиты населения Березовского района»;
4. Недопущение распространения новой коронавирусной инфекции, вызванной COVID – 19.

Задачами муниципальной программы являются:

1. Совершенствование защиты населения, материальных и культурных ценностей от опасностей, возникающих при военных конфликтах и чрезвычайных ситуациях, в период режима повышенной готовности;
2. Обеспечение необходимого уровня готовности систем управления, связи информирования и оповещения;
3. Повышение эффективности контроля за обеспечением безопасности людей на водных объектах. Повышение эффективности профилактических мероприятий по предупреждению аварийности судов и несчастных случаев с людьми на водных объектах.
4. Организация и подготовка населения в области гражданской обороны.
5. Организация, подготовка и повышение качества противопожарной безопасности населенных пунктов и имущества Березовского района.
6. Повышение готовности МКУ «Управление гражданской защиты населения Березовского района», органов местного самоуправления и служб муниципального образования к реагированию при угрозе и возникновении чрезвычайных ситуаций (происшествий). Повышение эффективности взаимодействия привлекаемых сил и средств единой системы предупреждения и ликвидации чрезвычайных ситуаций, в том числе экстренных оперативных служб, организаций (объектов), при совместных действиях по предупреждению и ликвидации ЧС (происшествий).
7. Обеспечение изоляции граждан для недопущения распространения новой коронавирусной инфекции, вызванной COVID – 19.

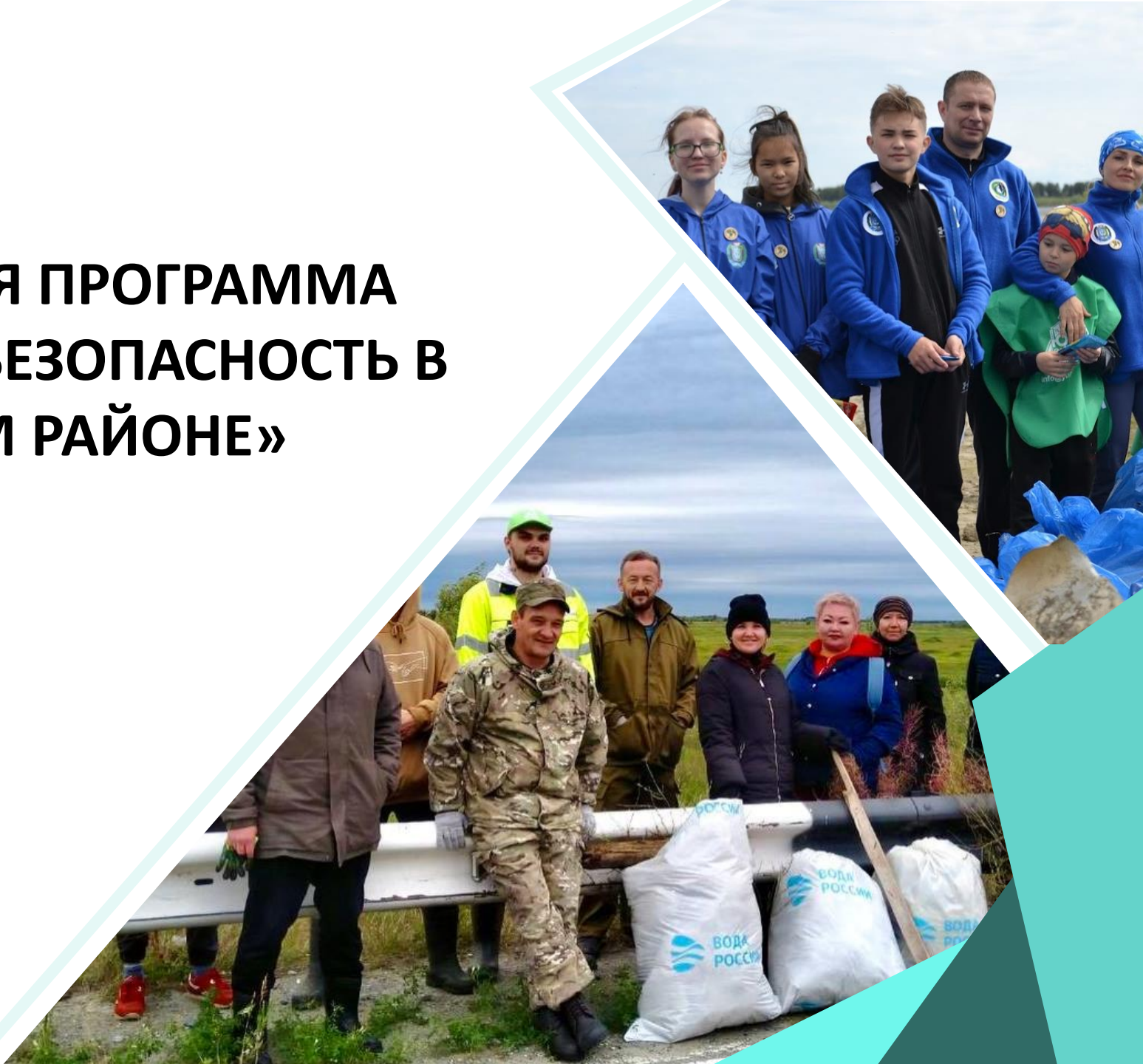
ДОСТИЖЕНИЯ ЦЕЛЕВЫХ ПОКАЗАТЕЛЕЙ МУНИЦИПАЛЬНОЙ ПРОГРАММЫ «БЕЗОПАСНОСТЬ ЖИЗНЕДЕЯТЕЛЬНОСТИ НА ТЕРРИТОРИИ БЕРЕЗОВСКОГО РАЙОНА»

| № п/п | НАИМЕНОВАНИЕ ЦЕЛЕВОГО ПОКАЗАТЕЛЯ | ЗНАЧЕНИЕ ПОКАЗАТЕЛЯ ПО ГОДАМ | | | | | НА МОМЕНТ ОКОНЧАНИЯ РЕАЛИЗАЦИИ МУНИЦИПАЛЬНОЙ ПРОГРАММЫ |
|----------|--|------------------------------|--------|--------|--------|--------|---|
| | | БАЗОВОЕ ЗНАЧЕНИЕ | 2022г. | 2023г. | 2024г. | 2025г. | |
| 1 | ДОЛЯ НАСЕЛЕНИЯ, ДОЛЖНОСТНЫХ ЛИЦ ГРАЖДАНСКОЙ ОБОРОНЫ И УПОЛНОМОЧЕННЫХ РАБОТНИКОВ ЕДИНОЙ ГОСУДАРСТВЕННОЙ СИСТЕМЫ ПРЕДУПРЕЖДЕНИЯ И ЛИКВИДАЦИИ ЧРЕЗВЫЧАЙНЫХ СИТУАЦИЙ (РСЧС), ПРОШЕДШИХ ОБУЧЕНИЕ ПО ОЧНО-ЗАОЧНОЙ ФОРМЕ ОБУЧЕНИЯ С ПРИМЕНЕНИЕМ ДИСТАНЦИОННЫХ ОБРАЗОВАТЕЛЬНЫХ ТЕХНОЛОГИЙ И ЭЛЕКТРОННОГО ОБУЧЕНИЯ, ОБУЧЕНИЯ НА КУРСАХ ГРАЖДАНСКОЙ ОБОРОНЫ ПО ВОПРОСАМ ГРАЖДАНСКОЙ ОБОРОНЫ И ЗАЩИТЫ ОТ ЧРЕЗВЫЧАЙНЫХ СИТУАЦИЙ, % | 30 | 40 | 45 | 50 | 60 | 60 |
| 2 | СОЗДАНИЕ КУРСОВ И УЧЕБНО-КОНСУЛЬТАЦИОННЫХ ПУНКТОВ ПО ГРАЖДАНСКОЙ ОБОРОНЕ И ЧРЕЗВЫЧАЙНЫМ СИТУАЦИЯМ, ШТ | 1 | 1 | 1 | 0 | 0 | 3 |
| 3 | ДОЛЯ СОЗДАННЫХ ОБЩЕСТВЕННЫХ СПАСАТЕЛЬНЫХ ПОСТОВ, % | 33,3 | 33,3 | 33,3 | 33,3 | 33,3 | 33,3 |
| 4 | СОХРАНЕНИЕ ДОЛИ ОПОВЕЩАЕМОГО НАСЕЛЕНИЯ ОТ ОБЩЕГО ЧИСЛА ЖИТЕЛЕЙ РАЙОНА НА УРОВНЕ, % | 93 | 93 | 93 | 93 | 93 | 93 |
| 5 | КОЛИЧЕСТВО ПРИОБРЕТЕННЫХ СРЕДСТВ ИНДИВИДУАЛЬНОЙ ЗАЩИТЫ, ШТ | 34 | 34 | 34 | 34 | 34 | 877 |
| 6 | УРОВЕНЬ ОБЕСПЕЧЕННОСТИ НАСЕЛЕННЫХ ПУНКТОВ БЕРЕЗОВСКОГО РАЙОНА ПРОТИВОПОЖАРНЫМ ВОДОСНАБЖЕНИЕМ, ШТ | 171 | 171 | 171 | 171 | 171 | 171 |
| 7 | ВРЕМЯ РЕАГИРОВАНИЯ ОПЕРАТИВНЫХ СЛУЖБ РАЙОНА НА ВОЗНИКНОВЕНИЕ ЧРЕЗВЫЧАЙНЫХ СИТУАЦИЙ, МИН | 14 | 14 | 14 | 14 | 14 | 14 |
| 8 | ОБЕСПЕЧЕНИЕ ЖИЗНЕДЕЯТЕЛЬНОСТИ ГРАЖДАН, НАХОДЯЩИХСЯ НА ИЗОЛЯЦИИ В ЦЕЛЯХ НЕДОПУЩЕНИЯ РАСПРОСТРАНЕНИЯ НОВОЙ КОРОНАВИРУСНОЙ ИНФЕКЦИИ, ВЫЗВАННОЙ COVID – 19, % | 0 | 0 | 0 | 0 | 0 | 100 |

СТРУКТУРА РАСХОДОВ МУНИЦИПАЛЬНОЙ ПРОГРАММЫ «БЕЗОПАСНОСТЬ ЖИЗНЕДЕЯТЕЛЬНОСТИ НА ТЕРРИТОРИИ БЕРЕЗОВСКОГО РАЙОНА»

| № п/п | НАИМЕНОВАНИЕ МУНИЦИПАЛЬНОЙ ПРОГРАММЫ, ПОДПРОГРАММЫ МУНИЦИПАЛЬНОЙ ПРОГРАММЫ | 2023 ГОД (ПРОЕКТ) | | 2024 ГОД (ПРОЕКТ) | | 2025 ГОД (ПРОЕКТ) | |
|----------|--|-----------------------|----------------------------------|-----------------------|----------------------------------|-----------------------|----------------------------------|
| | | СУММА, ТЫС. РУБЛЕЙ | % К ОБЩЕМУ ОБЪЕМУ РАСХОДОВ | СУММА, ТЫС. РУБЛЕЙ | % К ОБЩЕМУ ОБЪЕМУ РАСХОДОВ | СУММА, ТЫС. РУБЛЕЙ | % К ОБЩЕМУ ОБЪЕМУ РАСХОДОВ |
| 1 | 2 | 3 | 4 | 5 | 6 | 7 | 8 |
| | ВСЕГО ПО МУНИЦИПАЛЬНОЙ ПРОГРАММЕ, В ТОМ ЧИСЛЕ: | 19 175,0 | 100,0% | 18 884,0 | 100,0% | 18 884,0 | 100,0% |
| 1 | ПОДПРОГРАММА "ОРГАНИЗАЦИЯ И ОБЕСПЕЧЕНИЕ МЕРОПРИЯТИЙ В СФЕРЕ ГРАЖДАНСКОЙ ОБОРОНЫ, ЗАЩИТЫ НАСЕЛЕНИЯ И ТЕРРИТОРИИ БЕРЕЗОВСКОГО РАЙОНА ОТ ЧРЕЗВЫЧАЙНЫХ СИТУАЦИЙ" | 38,5 | 0,2% | 38,5 | 0,2% | 38,5 | 0,2% |
| | БЮДЖЕТ РАЙОНА | 38,5 | | 38,5 | | 38,5 | |
| 2 | ПОДПРОГРАММА "МАТЕРИАЛЬНО-ТЕХНИЧЕСКОЕ И ФИНАНСОВОЕ ОБЕСПЕЧЕНИЕ ДЕЯТЕЛЬНОСТИ МУНИЦИПАЛЬНОГО КАЗЕННОГО УЧРЕЖДЕНИЯ МКУ "УГЗН" БЕРЕЗОВСКОГО РАЙОНА" | 19 136,5 | 99,8% | 18 845,5 | 99,8% | 18 845,5 | 99,8% |
| | БЮДЖЕТ РАЙОНА | 19 136,5 | | 18 845,5 | | 18 845,5 | |

МУНИЦИПАЛЬНАЯ ПРОГРАММА «ЭКОЛОГИЧЕСКАЯ БЕЗОПАСНОСТЬ В БЕРЕЗОВСКОМ РАЙОНЕ»



Ответственный исполнитель муниципальной программы «Экологическая безопасность в Березовском районе» (далее- муниципальная программа)– Управление жилищно-коммунального хозяйства администрации Березовского района

Целями муниципальной программы являются:

1. Сохранение благоприятной окружающей среды и биологического разнообразия в интересах настоящего и будущего поколений;
2. Снижение негативного воздействия на окружающую среду отходов производства и потребления.

Задачами муниципальной программы являются:

1. Распространение среди всех групп населения экологических знаний и формирование экологических мотивированных культурных навыков;
2. Формирование производственно-технической базы по обращению с отходами.

СТРУКТУРА РАСХОДОВ МУНИЦИПАЛЬНОЙ ПРОГРАММЫ «ЭКОЛОГИЧЕСКАЯ БЕЗОПАСНОСТЬ В БЕРЕЗОВСКОМ РАЙОНЕ»

| № п/п | НАИМЕНОВАНИЕ МУНИЦИПАЛЬНОЙ ПРОГРАММЫ, ПОДПРОГРАММЫ МУНИЦИПАЛЬНОЙ ПРОГРАММЫ | 2023 ГОД (ПРОЕКТ) | | 2024 ГОД (ПРОЕКТ) | | 2025 ГОД (ПРОЕКТ) | |
|----------|--|-----------------------|----------------------------------|-----------------------|----------------------------------|-----------------------|----------------------------------|
| | | СУММА, ТЫС. РУБЛЕЙ | % К ОБЩЕМУ ОБЪЁМУ РАСХОДОВ | СУММА, ТЫС. РУБЛЕЙ | % К ОБЩЕМУ ОБЪЁМУ РАСХОДОВ | СУММА, ТЫС. РУБЛЕЙ | % К ОБЩЕМУ ОБЪЁМУ РАСХОДОВ |
| 1 | 2 | 3 | 4 | 5 | 6 | 7 | 8 |
| | ВСЕГО ПО МУНИЦИПАЛЬНОЙ ПРОГРАММЕ, В ТОМ ЧИСЛЕ: | 936,1 | 100,0% | 19 141,9 | 100,0% | 6 287,5 | 100,0% |
| 1 | ПОДПРОГРАММА "РЕГУЛИРОВАНИЕ КАЧЕСТВА ОКРУЖАЮЩЕЙ СРЕДЫ В БЕРЕЗОВСКОМ РАЙОНЕ" | 818,9 | 87,5% | 818,9 | 4,3% | 818,9 | 13,0% |
| | БЮДЖЕТ АВТОНОМНОГО ОКРУГА | 818,9 | | 818,9 | | 818,9 | |
| 2 | ПОДПРОГРАММА "РАЗВИТИЕ СИСТЕМЫ ОБРАЩЕНИЯ С ОТХОДАМИ ПРОИЗВОДСТВА И ПОТРЕБЛЕНИЯ В БЕРЕЗОВСКОМ РАЙОНЕ" | 117,2 | 12,5% | 18 323,0 | 95,7% | 5 468,6 | 87,0% |
| | БЮДЖЕТ АВТОНОМНОГО ОКРУГА | 117,2 | | 128,7 | | 113,4 | |
| | БЮДЖЕТ РАЙОНА | 0,0 | | 18 194,3 | | 5 355,2 | |

**МУНИЦИПАЛЬНАЯ ПРОГРАММА
«РАЗВИТИЕ ЭКОНОМИЧЕСКОГО
ПОТЕНЦИАЛА БЕРЕЗОВСКОГО РАЙОНА»**



Ответственный исполнитель муниципальной программы «Развитие экономического потенциала Березовского района» (далее - муниципальная программа) – Комитет по экономической политике администрации Березовского района

Целью муниципальной программы является:

1. Развитие конкуренции на рынке услуг розничной торговли.
2. Развитие малого и среднего предпринимательства.
3. Обеспечение благоприятного инвестиционного климата.

Задачами муниципальной программы являются:

1. Создание условий для удовлетворения спроса населения на товары и услуги, развитие конкуренции.
2. Создание условий для развития малого и среднего предпринимательства.
3. Повышение инвестиционной привлекательности.

ДОСТИЖЕНИЯ ЦЕЛЕВЫХ ПОКАЗАТЕЛЕЙ МУНИЦИПАЛЬНОЙ ПРОГРАММЫ «РАЗВИТИЕ ЭКОНОМИЧЕСКОГО ПОТЕНЦИАЛА БЕРЕЗОВСКОГО РАЙОНА»

| № п/п | НАИМЕНОВАНИЕ ЦЕЛЕВОГО ПОКАЗАТЕЛЯ | ЗНАЧЕНИЕ ПОКАЗАТЕЛЯ ПО ГОДАМ | | | | | НА МОМЕНТ ОКОНЧАНИЯ РЕАЛИЗАЦИИ МУНИЦИПАЛЬНОЙ ПРОГРАММЫ |
|----------|---|------------------------------|--------|--------|--------|--------|---|
| | | БАЗОВОЕ ЗНАЧЕНИЕ | 2022Г. | 2023Г. | 2024Г. | 2025Г. | |
| 1 | ОБЕСПЕЧЕННОСТЬ НАСЕЛЕНИЯ ТОРГОВОЙ ПЛОЩАДЬЮ НА 1000 ЖИТЕЛЕЙ, КВ.М. | 798,01 | 847,6 | 858,9 | 868,2 | 868,2 | 868,2 |
| 2 | КОЛИЧЕСТВО СУБЪЕКТОВ МАЛОГО И СРЕДНЕГО ПРЕДПРИНИМАТЕЛЬСТВА НА 10 ТЫС. НАСЕЛЕНИЯ РАЙОНА, ЕДИНИЦ. | 232,34 | 233,5 | 235 | 236,5 | 238 | 239,5 |
| 3 | ЧИСЛЕННОСТЬ ЗАНЯТЫХ В СФЕРЕ МАЛОГО И СРЕДНЕГО ПРЕДПРИНИМАТЕЛЬСТВА, ВКЛЮЧАЯ ИНДИВИДУАЛЬНЫХ ПРЕДПРИНИМАТЕЛЕЙ И САМОЗАНЯТЫХ, ТЫС.ЧЕЛ. | 1,6 | 1,9 | 1,9 | 1,9 | 2 | 2 |
| 4 | ОБЪЕМ ИНВЕСТИЦИЙ В ОСНОВНОЙ КАПИТАЛ (ЗА ИСКЛЮЧЕНИЕМ БЮДЖЕТНЫХ СРЕДСТВ) В РАСЧЕТЕ НА 1 ЖИТЕЛЯ БЕРЕЗОВСКОГО РАЙОНА, РУБЛЕЙ | 26016 | 26240 | 26464 | 26688 | 26912 | 27360 |
| 5 | ДОЛЯ СДАННЫХ В АРЕНДУ СУБЪЕКТАМ МСП И ОРГАНИЗАЦИЯМ, ОБРАЗУЮЩИМ ИНФРАСТРУКТУРУ ПОДДЕРЖКИ СУБЪЕКТОВ МАЛОГО И СРЕДНЕГО ПРЕДПРИНИМАТЕЛЬСТВА, ОБЪЕКТОВ НЕДВИЖИМОГО ИМУЩЕСТВА, ВКЛЮЧЕННЫХ В ПЕРЕЧЕНЬ МУНИЦИПАЛЬНОГО ИМУЩЕСТВА МО БЕРЕЗОВСКИЙ РАЙОН, В ОБЩЕМ КОЛИЧЕСТВЕ ОБЪЕКТОВ НЕДВИЖИМОГО ИМУЩЕСТВА, ВКЛЮЧЕННЫХ В УКАЗАННЫЙ ПЕРЕЧЕНЬ, % | 80 | 80 | 80 | 80 | 80 | 80 |
| 6 | УВЕЛИЧЕНИЕ КОЛИЧЕСТВА ОБЪЕКТОВ ИМУЩЕСТВА В ПЕРЕЧНЕ МУНИЦИПАЛЬНОГО ИМУЩЕСТВА БЕРЕЗОВСКОГО РАЙОНА, % | 10 | 10 | 10 | 10 | 10 | 10 |

СТРУКТУРА РАСХОДОВ МУНИЦИПАЛЬНОЙ ПРОГРАММЫ «РАЗВИТИЕ ЭКОНОМИЧЕСКОГО ПОТЕНЦИАЛА БЕРЕЗОВСКОГО РАЙОНА»

| № п/п | НАИМЕНОВАНИЕ МУНИЦИПАЛЬНОЙ ПРОГРАММЫ, ПОДПРОГРАММЫ МУНИЦИПАЛЬНОЙ ПРОГРАММЫ | 2023 ГОД (ПРОЕКТ) | | 2024 ГОД (ПРОЕКТ) | | 2025 ГОД (ПРОЕКТ) | |
|----------|--|-----------------------|----------------------------------|-----------------------|----------------------------------|-----------------------|----------------------------------|
| | | СУММА, ТЫС. РУБЛЕЙ | % К ОБЩЕМУ ОБЪЁМУ РАСХОДОВ | СУММА, ТЫС. РУБЛЕЙ | % К ОБЩЕМУ ОБЪЁМУ РАСХОДОВ | СУММА, ТЫС. РУБЛЕЙ | % К ОБЩЕМУ ОБЪЁМУ РАСХОДОВ |
| 1 | 2 | 3 | 4 | 5 | 6 | 7 | 8 |
| | ВСЕГО ПО МУНИЦИПАЛЬНОЙ ПРОГРАММЕ, В ТОМ ЧИСЛЕ: | 2 518,9 | 100,0% | 2 518,9 | 100,0% | 2 518,9 | 100,0% |
| 1 | ПОДПРОГРАММА "РАЗВИТИЕ МАЛОГО И СРЕДНЕГО ПРЕДПРИНИМАТЕЛЬСТВА, СТИМУЛИРОВАНИЕ ИННОВАЦИОННОЙ ДЕЯТЕЛЬНОСТИ" | 2 518,9 | 100,0% | 2 518,9 | 100,0% | 2 518,9 | 100,0% |
| | БЮДЖЕТ АВТОНОМНОГО ОКРУГА | 2 276,1 | | 2 276,1 | | 2 276,1 | |
| | БЮДЖЕТ РАЙОНА | 242,8 | | 242,8 | | 242,8 | |

**МУНИЦИПАЛЬНАЯ ПРОГРАММА
«ЦИФРОВОЕ РАЗВИТИЕ БЕРЕЗОВСКОГО
РАЙОНА»**



Ответственный исполнитель муниципальной программы «Цифровое развитие Березовского района»
(далее -муниципальная программа) – отдел информатизации, защиты информации и связи администрации Березовского района

Целью муниципальной программы является формирование информационного пространства на основе использования информационных и телекоммуникационных технологий для повышения качества жизни граждан.

Задачами муниципальной программы являются:

1. Развитие информационного общества и электронного правительства, в том числе технологий, обеспечивающих повышение качества электронного взаимодействия населения и органов местного самоуправления Березовского района.
2. Обеспечение условий для безопасности информации в информационных системах в органах местного самоуправления для обеспечения системы эффективного управления.

ДОСТИЖЕНИЯ ЦЕЛЕВЫХ ПОКАЗАТЕЛЕЙ МУНИЦИПАЛЬНОЙ ПРОГРАММЫ «ЦИФРОВОЕ РАЗВИТИЕ БЕРЕЗОВСКОГО РАЙОНА»

| № п/п | Наименование целевого показателя | Значение показателя по годам | | | | | На момент окончания реализации муниципальной программы |
|----------|---|------------------------------|--------|--------|--------|--------|--|
| | | Базовое значение | 2022г. | 2023г. | 2024г. | 2025г. | |
| 1 | Доля государственных и муниципальных услуг, функций, сервисов, предоставленных без необходимости личного посещения органов местного самоуправления Березовского района, процент | <u>25</u> | 29 | 36 | 40 | 45 | 45 |
| 2 | Доля домохозяйств, имеющих широкополосный доступ к сети Интернет, процент | 97 | 98 | 98 | 99 | 99 | 99 |

СТРУКТУРА РАСХОДОВ МУНИЦИПАЛЬНОЙ ПРОГРАММЫ «ЦИФРОВОЕ РАЗВИТИЕ БЕРЕЗОВСКОГО РАЙОНА»

| № п/п | НАИМЕНОВАНИЕ МУНИЦИПАЛЬНОЙ ПРОГРАММЫ, ПОДПРОГРАММЫ МУНИЦИПАЛЬНОЙ ПРОГРАММЫ | 2023 ГОД (ПРОЕКТ) | | 2024 ГОД (ПРОЕКТ) | | 2025 ГОД (ПРОЕКТ) | |
|-------|--|-----------------------|----------------------------------|-----------------------|----------------------------------|-----------------------|----------------------------------|
| | | СУММА, ТЫС. РУБЛЕЙ | % К ОБЩЕМУ ОБЪЕМУ РАСХОДОВ | СУММА, ТЫС. РУБЛЕЙ | % К ОБЩЕМУ ОБЪЕМУ РАСХОДОВ | СУММА, ТЫС. РУБЛЕЙ | % К ОБЩЕМУ ОБЪЕМУ РАСХОДОВ |
| 1 | 2 | 3 | 4 | 5 | 6 | 7 | 8 |
| | ВСЕГО ПО МУНИЦИПАЛЬНОЙ ПРОГРАММЕ, В ТОМ ЧИСЛЕ: | 3 462,2 | 100,0% | 3 970,0 | 100,0% | 3 970,0 | 100,0% |
| 1 | ПОДПРОГРАММА "РАЗВИТИЕ ИНФОРМАЦИОННОГО ОБЩЕСТВА И ОБЕСПЕЧЕНИЕ ДЕЯТЕЛЬНОСТИ АДМИНИСТРАЦИИ БЕРЕЗОВСКОГО РАЙОНА " | 3 462,2 | 100,0% | 3 970,0 | 100,0% | 3 970,0 | 100,0% |
| | БЮДЖЕТ РАЙОНА | 3 462,2 | | 3 970,0 | | 3 970,0 | |

**МУНИЦИПАЛЬНАЯ ПРОГРАММА
«СОВРЕМЕННАЯ ТРАНСПОРТНАЯ СИСТЕМА
БЕРЕЗОВСКОГО РАЙОНА»**



Ответственный исполнитель муниципальной программы «Современная транспортная система Березовского района» (далее-муниципальная программа) – отдел транспорта администрации Березовского района.
Соисполнители муниципальной программы - Муниципальное казенное учреждение «Управление капитального строительства и ремонта Березовского района»;
Городские и сельские поселения Березовского района

Целью муниципальной программы является:

1. Развитие современной транспортной инфраструктуры, повышение доступности и безопасности услуг транспортного комплекса для населения Березовского района.

2. Сокращение дорожно-транспортных происшествий и тяжести их последствий.

Задачами программы являются:

1. Обеспечение доступности и повышение качества транспортных услуг автомобильным транспортом.

2. Обеспечение доступности и повышение качества транспортных услуг воздушным транспортом.

3. Обеспечение доступности и повышение качества транспортных услуг водным транспортом.

4. Строительство, реконструкция, капитальный ремонт и сохранность автомобильных дорог общего пользования местного значения.

5. Предупреждение опасного поведения участников дорожного движения и профилактика дорожно-транспортных происшествий.

6. Совершенствование контрольно-надзорной деятельности в сфере обеспечения безопасности дорожного движения.

7. Совершенствование организации движения транспорта и пешеходов в поселении.

8. Снижение детского дорожно-транспортного травматизма и пропаганда безопасности дорожного движения.

9. Профилактика правонарушений в сфере безопасности дорожного движения.

ДОСТИЖЕНИЯ ЦЕЛЕВЫХ ПОКАЗАТЕЛЕЙ МУНИЦИПАЛЬНОЙ ПРОГРАММЫ «СОВРЕМЕННАЯ ТРАНСПОРТНАЯ СИСТЕМА БЕРЕЗОВСКОГО РАЙОНА»

| № п/п | Наименование целевого показателя | Значение показателя по годам | | | | | На момент окончания реализации муниципальной программы |
|-------|--|------------------------------|--------|--------|--------|--------|--|
| | | Базовое значение | 2022г. | 2023г. | 2024г. | 2025г. | |
| 1 | Доля населения, должностных лиц гражданской обороны и уполномоченных работников единой государственной системы предупреждения и ликвидации чрезвычайных ситуаций (РСЧС), прошедших обучение по очно-заочной форме обучения с применением дистанционных образовательных технологий и электронного обучения, обучения на курсах гражданской обороны по вопросам гражданской обороны и защиты от чрезвычайных ситуаций, % | 30 | 40 | 45 | 50 | 60 | 60 |
| 2 | Создание курсов и учебно-консультационных пунктов по гражданской обороне и чрезвычайным ситуациям, шт | 1 | 1 | 1 | 0 | 0 | 3 |
| 3 | Доля созданных общественных спасательных постов, % | 33,3 | 33,3 | 33,3 | 33,3 | 33,3 | 33,3 |
| 4 | Сохранение доли оповещаемого населения от общего числа жителей района на уровне, % | 93 | 93 | 93 | 93 | 93 | 93 |
| 5 | Количество приобретенных средств индивидуальной защиты, шт | 34 | 34 | 34 | 34 | 34 | 877 |
| 6 | Уровень обеспеченности населенных пунктов Березовского района противопожарным водоснабжением, шт | 171 | 171 | 171 | 171 | 171 | 171 |
| 7 | Время реагирования оперативных служб района на возникновение чрезвычайных ситуаций, мин | 14 | 14 | 14 | 14 | 14 | 14 |
| 8 | Обеспечение жизнедеятельности граждан, находящихся на изоляции в целях недопущения распространения новой коронавирусной инфекции, вызванной COVID-19, % | 0 | 0 | 0 | 0 | 0 | 100 |

СТРУКТУРА РАСХОДОВ МУНИЦИПАЛЬНОЙ ПРОГРАММЫ «СОВРЕМЕННАЯ ТРАНСПОРТНАЯ СИСТЕМА БЕРЕЗОВСКОГО РАЙОНА»

| № П/П | НАИМЕНОВАНИЕ МУНИЦИПАЛЬНОЙ ПРОГРАММЫ, ПОДПРОГРАММЫ МУНИЦИПАЛЬНОЙ ПРОГРАММЫ | 2023 ГОД (ПРОЕКТ) | | 2024 ГОД (ПРОЕКТ) | | 2025 ГОД (ПРОЕКТ) | |
|-------|--|--------------------|----------------------------|--------------------|----------------------------|--------------------|----------------------------|
| | | СУММА, ТЫС. РУБЛЕЙ | % К ОБЩЕМУ ОБЪЁМУ РАСХОДОВ | СУММА, ТЫС. РУБЛЕЙ | % К ОБЩЕМУ ОБЪЁМУ РАСХОДОВ | СУММА, ТЫС. РУБЛЕЙ | % К ОБЩЕМУ ОБЪЁМУ РАСХОДОВ |
| 1 | 2 | 3 | 4 | 5 | 6 | 7 | 8 |
| | ВСЕГО ПО МУНИЦИПАЛЬНОЙ ПРОГРАММЕ, В ТОМ ЧИСЛЕ: | 60 430,9 | 100,0% | 54 380,0 | 100,0% | 54 380,0 | 100,0% |
| 1 | ПОДПРОГРАММА "АВТОМОБИЛЬНЫЙ ТРАНСПОРТ" | 6 510,0 | 10,8% | 6 510,0 | 12,0% | 6 510,0 | 12,0% |
| | БЮДЖЕТ РАЙОНА | 6 510,0 | | 6 510,0 | | 6 510,0 | |
| 2 | ПОДПРОГРАММА "ГРАЖДАНСКАЯ АВИАЦИЯ" | 36 740,0 | 60,8% | 28 490,0 | 52,4% | 28 490,0 | 52,4% |
| | БЮДЖЕТ РАЙОНА | 36 740,0 | | 28 490,0 | | 28 490,0 | |
| 3 | ПОДПРОГРАММА "ВОДНЫЙ ТРАНСПОРТ" | 10 000,0 | 16,5% | 15 000,0 | 27,6% | 15 000,0 | 27,6% |
| | БЮДЖЕТ РАЙОНА | 10 000,0 | | 15 000,0 | | 15 000,0 | |
| 4 | ПОДПРОГРАММА "ДОРОЖНОЕ ХОЗЯЙСТВО" | 7 180,9 | 11,9% | 4 380,0 | 8,1% | 4 380,0 | 8,1% |
| | БЮДЖЕТ РАЙОНА | 7 180,9 | | 4 380,0 | | 4 380,0 | |

**МУНИЦИПАЛЬНАЯ ПРОГРАММА
«СОЗДАНИЕ УСЛОВИЙ ДЛЯ ЭФФЕКТИВНОГО
УПРАВЛЕНИЯ МУНИЦИПАЛЬНЫМИ
ФИНАНСАМИ В БЕРЕЗОВСКОМ РАЙОНЕ»**



Ответственный исполнитель муниципальной программы «Создание условий для эффективного управления муниципальными финансами в Березовском районе» (далее – муниципальная программа) - Комитет по финансам администрация Березовского района. Соисполнители муниципальной программы-отсутствуют

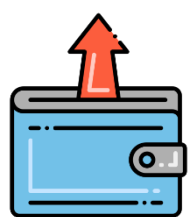
Целью муниципальной программы является обеспечение равных условий для устойчивого исполнения расходных обязательств и повышение качества управления финансами в городских и сельских поселениях Березовского района, повышение качества управления муниципальными финансами Березовского района.

С учетом приоритетов экономического развития Российской Федерации, автономного округа и района для реализации программы определены следующие задачи:

1. Совершенствование системы распределения и перераспределения финансовых ресурсов между городскими и сельскими поселениями Березовского района;
2. Обеспечение устойчивого исполнения бюджетов городских и сельских поселений Березовского района;
3. Повышение эффективности управления муниципальными финансами Березовского района;
4. Нормативное правовое регулирование в сфере бюджетного процесса и его совершенствование;
5. Обеспечение своевременного контроля в финансово-бюджетной сфере;
6. Эффективное управление резервными средствами и муниципальным долгом Березовского района.

СТРУКТУРА РАСХОДОВ МУНИЦИПАЛЬНОЙ ПРОГРАММЫ «СОЗДАНИЕ УСЛОВИЙ ДЛЯ ЭФФЕКТИВНОГО УПРАВЛЕНИЯ МУНИЦИПАЛЬНЫМИ ФИНАНСАМИ В БЕРЕЗОВСКОМ РАЙОНЕ»

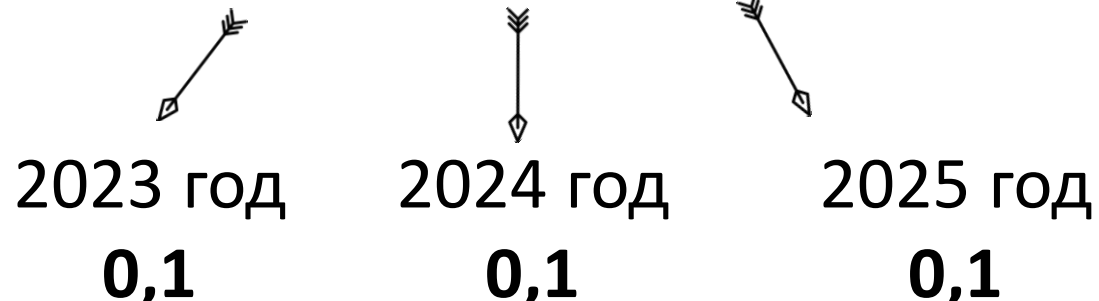
| № п/п | НАИМЕНОВАНИЕ МУНИЦИПАЛЬНОЙ ПРОГРАММЫ, ПОДПРОГРАММЫ МУНИЦИПАЛЬНОЙ ПРОГРАММЫ | 2023 ГОД (ПРОЕКТ) | | 2024 ГОД (ПРОЕКТ) | | 2025 ГОД (ПРОЕКТ) | |
|----------|--|-----------------------|----------------------------------|-----------------------|----------------------------------|-----------------------|----------------------------------|
| | | СУММА, ТЫС. РУБЛЕЙ | % К ОБЩЕМУ ОБЪЁМУ РАСХОДОВ | СУММА, ТЫС. РУБЛЕЙ | % К ОБЩЕМУ ОБЪЁМУ РАСХОДОВ | СУММА, ТЫС. РУБЛЕЙ | % К ОБЩЕМУ ОБЪЁМУ РАСХОДОВ |
| 1 | 2 | 3 | 4 | 5 | 6 | 7 | 8 |
| | ВСЕГО ПО МУНИЦИПАЛЬНОЙ ПРОГРАММЕ, В ТОМ ЧИСЛЕ: | 312 702,3 | 100,0% | 357 243,6 | 100,0% | 369 554,4 | 100,0% |
| 1 | ПОДПРОГРАММА "СОВЕРШЕНСТВОВАНИЕ СИСТЕМЫ РАСПРЕДЕЛЕНИЯ И ПЕРЕРАСПРЕДЕЛЕНИЯ ФИНАНСОВЫХ РЕСУРСОВ МЕЖДУ ГОРОДСКИМИ И СЕЛЬСКИМИ ПОСЕЛЕНИЯМИ БЕРЕЗОВСКОГО РАЙОНА" | 216 757,1 | 69,3% | 218 678,4 | 61,2% | 221 936,3 | 60,1% |
| | БЮДЖЕТ АВТОНОМНОГО ОКРУГА | 158 092,0 | | 160 013,3 | | 163 271,2 | |
| | БЮДЖЕТ РАЙОНА | 58 665,1 | | 58 665,1 | | 58 665,1 | |
| 2 | ПОДПРОГРАММА "ПОДДЕРЖАНИЕ УСТОЙЧИВОГО ИСПОЛНЕНИЯ БЮДЖЕТОВ МУНИЦИПАЛЬНЫХ ОБРАЗОВАНИЙ БЕРЕЗОВСКОГО РАЙОНА" | 4 271,7 | 1,4% | 0,0 | 0,0% | 0,0 | 0,0% |
| | БЮДЖЕТ РАЙОНА | 4 271,7 | | 0,0 | | 0,0 | |
| 3 | ПОДПРОГРАММА "СОВЕРШЕНСТВОВАНИЕ МЕЖБЮДЖЕТНЫХ ОТНОШЕНИЙ" | 2 973,4 | 1,0% | 3 112,2 | 0,9% | 3 225,6 | 0,9% |
| | ФЕДЕРАЛЬНЫЙ БЮДЖЕТ | 2 973,4 | | 3 112,2 | | 3 225,6 | |
| 4 | ПОДПРОГРАММА "ОРГАНИЗАЦИЯ БЮДЖЕТНОГО ПРОЦЕССА В БЕРЕЗОВСКОМ РАЙОНЕ" | 48 840,5 | 15,6% | 46 445,0 | 13,0% | 42 525,3 | 11,5% |
| | БЮДЖЕТ АВТОНОМНОГО ОКРУГА | 798,4 | | 830,9 | | 830,9 | |
| | БЮДЖЕТ РАЙОНА | 48 042,1 | | 45 614,1 | | 41 694,4 | |
| 5 | ПОДПРОГРАММА "УПРАВЛЕНИЕ РЕЗЕРВНЫМИ СРЕДСТВАМИ И МУНИЦИПАЛЬНЫМ ДОЛГОМ БЕРЕЗОВСКОГО РАЙОНА" | 39 859,6 | 12,7% | 89 008,0 | 24,9% | 101 867,2 | 27,6% |
| | БЮДЖЕТ РАЙОНА | 39 859,6 | | 89 008,0 | | 101 867,2 | |



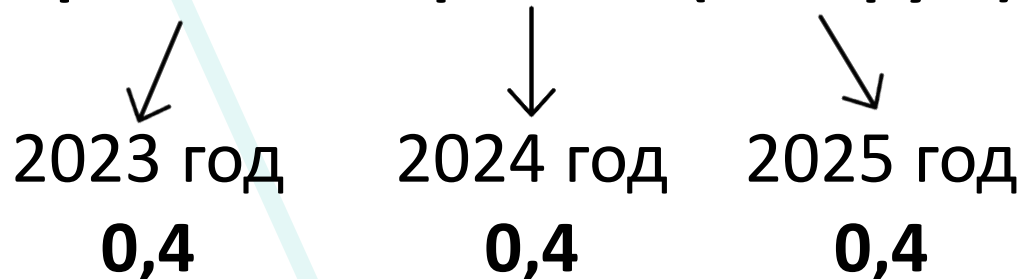
Условно-утвержденные расходы (млн.руб.)



Обслуживание муниципального долга (млн.руб.)



Управление Резервным фондом Березовского района (млн.руб.)



**РАСПРЕДЕЛЕНИЕ ДОТАЦИИ НА ВЫРАВНИВАНИЕ БЮДЖЕТНОЙ
ОБЕСПЕЧЕННОСТИ ПОСЕЛЕНИЙ ЗА СЧЕТ СРЕДСТВ БЮДЖЕТА
АВТОНОМНОГО ОКРУГА И БЮДЖЕТА РАЙОНА
ТЫС.РУБ.**

| | 2023 ГОД | | | 2024 ГОД | 2025 ГОД |
|------------------|-------------------------------|---|------------------|------------------|------------------|
| | ЧИЛЕННОСТЬ НАСЕЛЕНИЯ, ЧЕЛ. | РАСЧЕТНЫЕ ДОХОДЫ В РАСЧЕТЕ НА ОДНОГО ЖИТЕЛЯ, ТЫС. РУБ. | ОБЪЕМ ДОТАЦИИ | ОБЪЕМ ДОТАЦИИ | ОБЪЕМ ДОТАЦИИ |
| Г.П. БЕРЕЗОВО | 7 132 | 16,03 | 49 732,2 | 49 990,9 | 50 695,9 |
| Г.П. ИГРИМ | 7 716 | 16,1 | 74 681,4 | 75 613,5 | 76 722,3 |
| С.П. САРАНПАУЛЬ | 3 386 | 15,366 | 46 087,7 | 46 742,9 | 47 471,6 |
| С.П. СВЕТЛЫЙ | 1 231 | 14,64 | 8 089,8 | 7 915,8 | 8 025,5 |
| С.П. ХУЛИМСУНТ | 1 599 | 14,65 | 23 471,3 | 23 656,8 | 24 028,4 |
| С.П. ПРИПОЛЯРНЫЙ | 1 072 | 14,52 | 14 694,7 | 14 758,5 | 14 992,6 |
| ИТОГО: | 22 136 | | 216 757,1 | 218 678,4 | 221 936,3 |

**МУНИЦИПАЛЬНАЯ ПРОГРАММА
«УПРАВЛЕНИЕ МУНИЦИПАЛЬНЫМ
ИМУЩЕСТВОМ В БЕРЕЗОВСКОМ РАЙОНЕ»**



Ответственный исполнитель муниципальной программы «Управление муниципальным имуществом в Березовском районе» (далее-муниципальная программа) – Администрация Березовского района (комитет по земельным ресурсам и управлению муниципальным имуществом администрации Березовского района).

Соисполнители муниципальной программы - МКУ «Управление капитального строительства и ремонта Березовского района»

Целью муниципальной программы является формирование эффективной системы управления муниципальным имуществом в Березовском районе, позволяющей обеспечить оптимальный состав имущества для исполнения полномочий органами местного самоуправления, достоверный учет и контроль использования муниципального имущества Березовского района.

Задачами муниципальной программы являются:

1. Совершенствование системы управления муниципальным имуществом Березовского района и земельными ресурсами.
2. Приумножение объектов муниципальной собственности, повышение уровня технической обеспеченности муниципального района.

ДОСТИЖЕНИЯ ЦЕЛЕВЫХ ПОКАЗАТЕЛЕЙ МУНИЦИПАЛЬНОЙ ПРОГРАММЫ «УПРАВЛЕНИЕ МУНИЦИПАЛЬНЫМ ИМУЩЕСТВОМ В БЕРЕЗОВСКОМ РАЙОНЕ»

| № п/п | НАИМЕНОВАНИЕ ЦЕЛЕВОГО ПОКАЗАТЕЛЯ | ЗНАЧЕНИЕ ПОКАЗАТЕЛЯ ПО ГОДАМ | | | | | НА МОМЕНТ ОКОНЧАНИЯ РЕАЛИЗАЦИИ МУНИЦИПАЛЬНОЙ ПРОГРАММЫ |
|-------|---|------------------------------|---------|---------|---------|---------|--|
| | | БАЗОВОЕ ЗНАЧЕНИЕ | 2022 г. | 2023 г. | 2024 г. | 2025 г. | |
| 1 | КОЛИЧЕСТВО ВЫПОЛНЕННЫХ КАДАСТРОВЫХ РАБОТ, ЕД. | 114 | 0 | 0 | 0 | 0 | 114 |
| 2 | КОЛИЧЕСТВО ОБЪЕКТОВ МУНИЦИПАЛЬНОЙ СОБСТВЕННОСТИ ПРОШЕДШИХ СТРОИТЕЛЬНО-ТЕХНИЧЕСКУЮ ЭКСПЕРТИЗУ, ЕД. | 0 | 0 | 0 | 0 | 0 | 0 |
| 3 | КОЛИЧЕСТВО ОБЪЕКТОВ МУНИЦИПАЛЬНОЙ СОБСТВЕННОСТИ, ОТВЕЧАЮЩИХ НОРМАТИВНЫМ ТРЕБОВАНИЯМ, ЕД. | 4 | 0 | 0 | 0 | 2 | 4 |
| 4 | КОЛИЧЕСТВО ОБЪЕКТОВ ЗАСТРАХОВАННЫХ ОТ РИСКОВ СЛУЧАЙНОЙ ГИБЕЛИ ИЛИ УНИЧТОЖЕНИЯ МУНИЦИПАЛЬНОГО ИМУЩЕСТВА, ЕД. В ГОД | 52 | 49 | 25 | 25 | 25 | 25 |
| 5 | КОЛИЧЕСТВО ОБЪЕКТОВ МУНИЦИПАЛЬНОЙ СОБСТВЕННОСТИ, ДОПОЛНИТЕЛЬНО ВОВЛЕЧЕННЫХ В ХОЗЯЙСТВЕННЫЙ ОБОРОТ, ЕД. | 149 | 1 | 0 | 0 | 0 | 150 |
| 6 | ПЛОЩАДЬ ЗЕМЕЛЬНЫХ УЧАСТКОВ, ПРЕДОСТАВЛЕННЫХ ДЛЯ ОБЪЕКТОВ ЖИЛИЩНОГО СТРОИТЕЛЬСТВА, В ОТНОШЕНИИ КОТОРЫХ С ДАТЫ ПРИНЯТИЯ РЕШЕНИЯ О ПРЕДОСТАВЛЕНИИ ЗЕМЕЛЬНОГО УЧАСТКА ИЛИ ПОДПИСАНИЯ ПРОТОКОЛА О РЕЗУЛЬТАТАХ ТОРГОВ (КОНКУРСОВ, АУКЦИОНОВ) НЕ БЫЛО ПОЛУЧЕНО РАЗРЕШЕНИЕ НА ВВОД В ЭКСПЛУАТАЦИЮ В ТЕЧЕНИЕ 3 ЛЕТ, КВАДРАТНЫЙ МЕТР | 3933 | 0 | 0 | 0 | 0 | 0 |
| 7 | ПЛОЩАДЬ ЗЕМЕЛЬНЫХ УЧАСТКОВ, ПРЕДОСТАВЛЕННЫХ ДЛЯ ОБЪЕКТОВ КАПИТАЛЬНОГО СТРОИТЕЛЬСТВА (ЗА ИСКЛЮЧЕНИЕМ ОБЪЕКТОВ ЖИЛИЩНОГО СТРОИТЕЛЬСТВА), В ОТНОШЕНИИ КОТОРЫХ, С ДАТЫ ПРИНЯТИЯ РЕШЕНИЯ О ПРЕДОСТАВЛЕНИИ ЗЕМЕЛЬНОГО УЧАСТКА ИЛИ ПОДПИСАНИЯ ПРОТОКОЛА О РЕЗУЛЬТАТАХ ТОРГОВ (КОНКУРСОВ, АУКЦИОНОВ), НЕ БЫЛО ПОЛУЧЕНО РАЗРЕШЕНИЕ НА ВВОД В ЭКСПЛУАТАЦИЮ В ТЕЧЕНИЕ 5 ЛЕТ, КВАДРАТНЫЙ МЕТР | 29623 | 0 | 0 | 0 | 0 | 0 |
| 8 | ПЛОЩАДЬ ЗЕМЕЛЬНЫХ УЧАСТКОВ, ПРЕДОСТАВЛЕННЫХ ДЛЯ СТРОИТЕЛЬСТВА, ГА. | 16,2 | 15 | 15 | 15 | 15 | 76,2 |
| 9 | ПЛОЩАДЬ ЗЕМЕЛЬНЫХ УЧАСТКОВ, ПРЕДОСТАВЛЕННЫХ ДЛЯ ЖИЛИЩНОГО СТРОИТЕЛЬСТВА, ИНДИВИДУАЛЬНОГО СТРОИТЕЛЬСТВА, ГА. | 1,2 | 6,7 | 6,7 | 6,7 | 6,7 | 28,0 |
| 10 | ПЛОЩАДЬ ЗЕМЕЛЬНЫХ УЧАСТКОВ, ПРЕДОСТАВЛЕННЫХ ДЛЯ СТРОИТЕЛЬСТВА В РАСЧЕТЕ НА 10 ТЫС. ЧЕЛОВЕК НАСЕЛЕНИЯ, ГА. | 7,4 | 7,0 | 7,0 | 7,0 | 7,0 | 7,0 |
| 11 | ПЛОЩАДЬ ЗЕМЕЛЬНЫХ УЧАСТКОВ, ПРЕДОСТАВЛЕННЫХ ДЛЯ ЖИЛИЩНОГО СТРОИТЕЛЬСТВА, ИНДИВИДУАЛЬНОГО ЖИЛИЩНОГО СТРОИТЕЛЬСТВА В РАСЧЕТЕ НА 10 ТЫС. ЧЕЛОВЕК НАСЕЛЕНИЯ, ГА. | 0,5 | 2,7 | 2,7 | 2,7 | 2,7 | 2,7 |

СТРУКТУРА РАСХОДОВ МУНИЦИПАЛЬНОЙ ПРОГРАММЫ «УПРАВЛЕНИЕ МУНИЦИПАЛЬНЫМ ИМУЩЕСТВОМ В БЕРЕЗОВСКОМ РАЙОНЕ»

| № п/п | НАИМЕНОВАНИЕ МУНИЦИПАЛЬНОЙ ПРОГРАММЫ, ПОДПРОГРАММЫ МУНИЦИПАЛЬНОЙ ПРОГРАММЫ | 2023 ГОД (ПРОЕКТ) | | 2024 ГОД (ПРОЕКТ) | | 2025 ГОД (ПРОЕКТ) | |
|----------|---|--------------------|----------------------------|--------------------|----------------------------|--------------------|----------------------------|
| | | СУММА, ТЫС. РУБЛЕЙ | % К ОБЩЕМУ ОБЪЁМУ РАСХОДОВ | СУММА, ТЫС. РУБЛЕЙ | % К ОБЩЕМУ ОБЪЁМУ РАСХОДОВ | СУММА, ТЫС. РУБЛЕЙ | % К ОБЩЕМУ ОБЪЁМУ РАСХОДОВ |
| 1 | 2 | 3 | 4 | 5 | 6 | 7 | 8 |
| | ВСЕГО ПО МУНИЦИПАЛЬНОЙ ПРОГРАММЕ, В ТОМ ЧИСЛЕ: | 13 710,6 | 100,0% | 23 777,6 | 100,0% | 2 650,0 | 100,0% |
| 1 | ОСНОВНОЕ МЕРОПРИЯТИЕ "УПРАВЛЕНИЕ И РАСПОРЯЖЕНИЕ МУНИЦИПАЛЬНЫМ ИМУЩЕСТВОМ И ЗЕМЕЛЬНЫМИ РЕСУРСАМИ В БЕРЕЗОВСКОМ РАЙОНЕ" | 13 560,6 | 98,9% | 22 227,6 | 93,5% | 1 100,0 | 41,5% |
| | БЮДЖЕТ РАЙОНА | 13 560,6 | | 22 227,6 | | 1 100,0 | |
| 2 | ОСНОВНОЕ МЕРОПРИЯТИЕ "СТРАХОВАНИЕ МУНИЦИПАЛЬНОГО ИМУЩЕСТВА ОТ СЛУЧАЙНЫХ И НЕПРЕДВИДЕННЫХ СОБЫТИЙ" | 0,0 | 0,0% | 1 550,0 | 6,5% | 1 550,0 | 58,5% |
| | БЮДЖЕТ РАЙОНА | 0,0 | | 1 550,0 | | 1 550,0 | |
| 3 | ОСНОВНОЕ МЕРОПРИЯТИЕ "ПРИОБРЕТЕНИЕ ИМУЩЕСТВА В МУНИЦИПАЛЬНУЮ СОБСТВЕННОСТЬ" | 150,0 | 1,1% | 0,0 | 0,0% | 0,0 | 0,0% |
| | БЮДЖЕТ РАЙОНА | 150,0 | | 0,0 | | 0,0 | |

**МУНИЦИПАЛЬНАЯ ПРОГРАММА
«СОВЕРШЕНСТВОВАНИЕ МУНИЦИПАЛЬНОГО
УПРАВЛЕНИЯ БЕРЕЗОВСКОГО РАЙОНА**



Ответственный исполнитель муниципальной программы «Совершенствование муниципального управления в Березовском районе» (далее – муниципальная программа) – администрация Березовского района.
Соисполнители муниципальной программы - Муниципальное казенное учреждение «Управление капитального строительства и ремонта Березовского района»; Муниципальное казенное учреждение «Хозяйственно-эксплуатационная служба администрации Березовского района»; Муниципальное казенное учреждение «Центр бухгалтерского обслуживания», Дума Березовского района, Муниципальное казенное учреждение «Контрольно-счетная палата Березовского района»

Целью муниципальной программы является

1. Организация и развитие профессиональной, эффективной, ориентированной на интересы населения системы муниципального управления в Березовском районе;
2. Организация деятельности Думы Березовского района;
3. Организация деятельности «Контрольно-счетной палаты Березовского района».

Задачами муниципальной программы являются:

1. Обеспечение деятельности администрации Березовского района и подведомственных ей учреждений;
2. Повышение профессионального уровня управленческих кадров;
3. Обеспечение деятельности МКУ «Управление капитального строительства и ремонта Березовского района»;
4. Обеспечение деятельности Думы Березовского района;
5. Обеспечение деятельности «Контрольно-счетной палаты Березовского района».

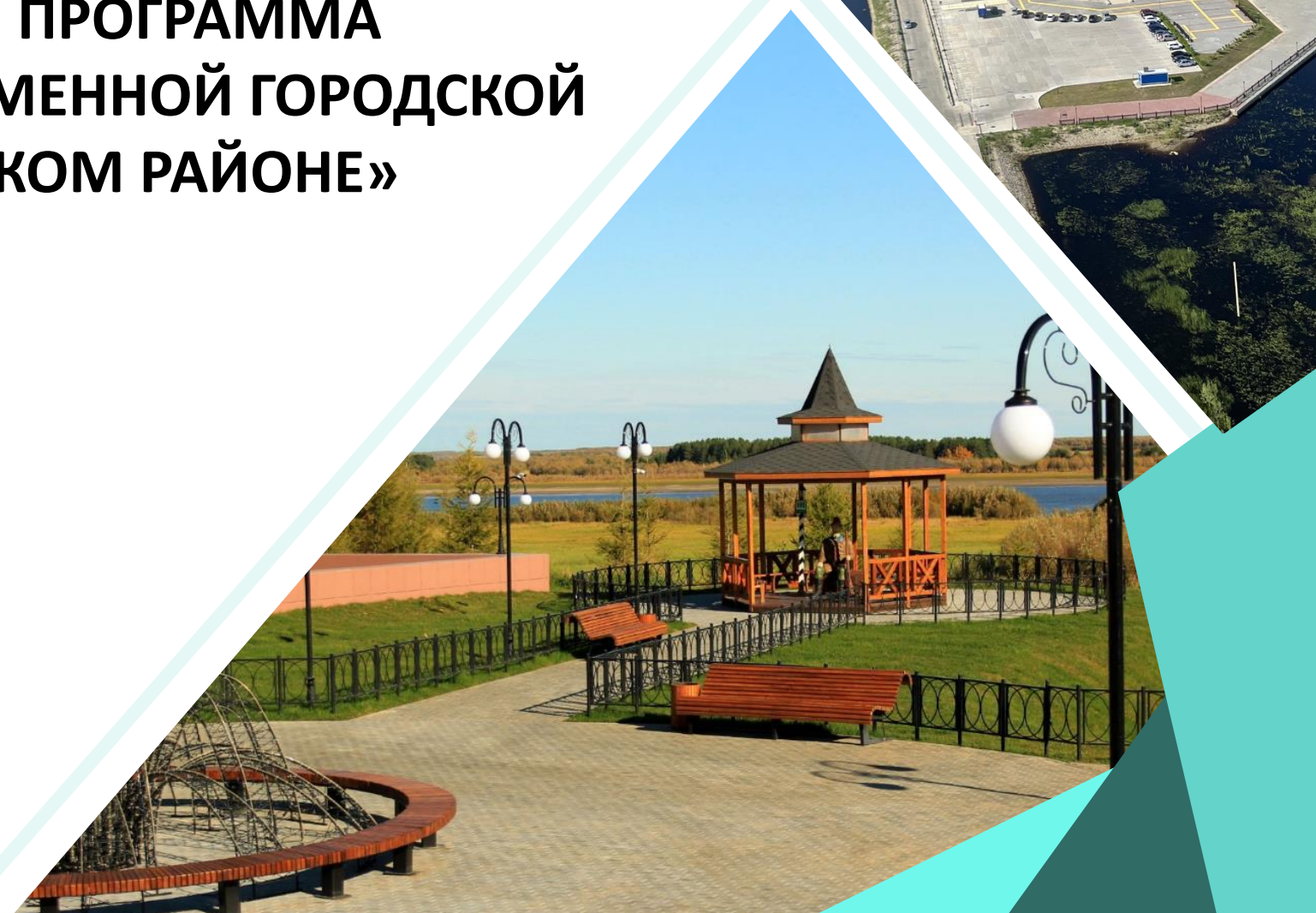
ДОСТИЖЕНИЯ ЦЕЛЕВЫХ ПОКАЗАТЕЛЕЙ МУНИЦИПАЛЬНОЙ ПРОГРАММЫ «СОВЕРШЕНСТВОВАНИЕ МУНИЦИПАЛЬНОГО УПРАВЛЕНИЯ БЕРЕЗОВСКОГО РАЙОНА»

| № п/п | Наименование целевого показателя | Значение показателя по годам | | | | | На момент окончания реализации муниципальной программы |
|-------|--|------------------------------|---------|---------|---------|---------|--|
| | | Базовое значение | 2022 г. | 2023 г. | 2024 г. | 2025 г. | |
| 1 | Количество муниципальных служащих, прошедших обучение по программам повышения квалификации, чел. | 28 | 25 | 25 | 25 | 25 | 225 |
| 2 | Выполнение полномочий и функций администрации Березовского района и подведомственных ей учреждений, % | 100 | 100 | 100 | 100 | 100 | 100 |
| 3 | Выполнение полномочий и функций МКУ «Управление капитального строительства и ремонта Березовского района», % | 100 | 100 | 100 | 100 | 100 | 100 |
| 4 | Выполнение полномочий и функций Думы Березовского района, % | 100 | 100 | 100 | 100 | 100 | 100 |
| 5 | Выполнение полномочий и деятельности «Контрольно-счетной палаты Березовского района», % | 100 | 100 | 100 | 100 | 100 | 100 |

СТРУКТУРА РАСХОДОВ МУНИЦИПАЛЬНОЙ ПРОГРАММЫ «СОВЕРШЕНСТВОВАНИЕ МУНИЦИПАЛЬНОГО УПРАВЛЕНИЯ БЕРЕЗОВСКОГО РАЙОНА»

| № п/п | НАИМЕНОВАНИЕ МУНИЦИПАЛЬНОЙ ПРОГРАММЫ, ПОДПРОГРАММЫ МУНИЦИПАЛЬНОЙ ПРОГРАММЫ | 2023 ГОД (ПРОЕКТ) | | 2024 ГОД (ПРОЕКТ) | | 2025 ГОД (ПРОЕКТ) | |
|----------|--|-----------------------|----------------------------------|-----------------------|----------------------------------|-----------------------|-------------------------------------|
| | | СУММА, ТЫС. РУБЛЕЙ | % К ОБЩЕМУ ОБЪЕМУ РАСХОДОВ | СУММА, ТЫС. РУБЛЕЙ | % К ОБЩЕМУ ОБЪЕМУ РАСХОДОВ | СУММА, ТЫС. РУБЛЕЙ | % К ОБЩЕМУ ОБЪЕМУ РАСХОДОВ |
| 1 | 2 | 3 | 4 | 5 | 6 | 7 | 8 |
| | ВСЕГО ПО МУНИЦИПАЛЬНОЙ ПРОГРАММЕ, В ТОМ ЧИСЛЕ: | 356 474,8 | 100,0% | 344 716,0 | 100,0% | 368 231,0 | 100,0% |
| 1 | ПОДПРОГРАММА "ОБЕСПЕЧЕНИЕ ИСПОЛНЕНИЯ ПОЛНОМОЧИЙ АДМИНИСТРАЦИИ БЕРЕЗОВСКОГО РАЙОНА И ПОДВЕДОМСТВЕННЫХ УЧРЕЖДЕНИЙ" | 303 191,3 | 85,1% | 292 051,2 | 84,7% | 318 068,2 | 86,4% |
| | БЮДЖЕТ АВТОНОМНОГО ОКРУГА | 11 335,8 | | 11 797,0 | | 11 182,0 | |
| | БЮДЖЕТ РАЙОНА | 291 855,5 | | 280 254,2 | | 306 886,2 | |
| 2 | ПОДПРОГРАММА "ОБЕСПЕЧЕНИЕ ИСПОЛНЕНИЯ ПОЛНОМОЧИЙ МКУ "УПРАВЛЕНИЕ КАПИТАЛЬНОГО СТРОИТЕЛЬСТВА И РЕМОНТА" | 22 355,0 | 6,3% | 23 489,0 | 6,8% | 23 489,0 | 6,4% |
| | БЮДЖЕТ РАЙОНА | 22 355,0 | | 23 489,0 | | 23 489,0 | |
| 3 | ПОДПРОГРАММА "ОБЕСПЕЧЕНИЯ ИСПОЛНЕНИЯ ПОЛНОМОЧИЙ ДУМЫ БЕРЕЗОВСКОГО РАЙОНА" | 30 928,5 | 8,7% | 29 175,8 | 8,5% | 26 673,8 | 7,2% |
| | БЮДЖЕТ РАЙОНА | 30 928,5 | | 29 175,8 | | 26 673,8 | |

**МУНИЦИПАЛЬНАЯ ПРОГРАММА
«ФОРМИРОВАНИЕ СОВРЕМЕННОЙ ГОРОДСКОЙ
СРЕДЫ В БЕРЕЗОВСКОМ РАЙОНЕ»**



ДОСТИЖЕНИЯ ЦЕЛЕВЫХ ПОКАЗАТЕЛЕЙ МУНИЦИПАЛЬНОЙ ПРОГРАММЫ «ФОРМИРОВАНИЕ СОВРЕМЕННОЙ ГОРОДСКОЙ СРЕДЫ В БЕРЕЗОВСКОМ РАЙОНЕ»

| № п/п | Наименование целевого показателя | Значение показателя по годам | | | | | На момент окончания реализации муниципальной программы |
|----------|---|------------------------------|---------|---------|---------|---------|---|
| | | Базовое значение | 2022 г. | 2023 г. | 2024 г. | 2025 г. | |
| 1 | Количество благоустроенных дворовых территорий, единиц (с нарастающим итогом) | 48 | 49 | 49 | 49 | 49 | 49 |
| 2 | Количество общественных территорий, подлежащих благоустройству, единиц | 3 | 2 | 1 | 1 | 1 | 12 |
| 3 | Доля граждан, принявших участие в решении вопросов городской среды от общего количества граждан в возрасте от 14 лет, проживающих в муниципальных образованиях, на территории которых реализуются проекты по созданию комфортной городской среды, % | 15 | 17 | 20 | 30 | 30 | 30 |

Ответственный исполнитель муниципальной программы «Формирование современной городской среды в Березовском районе» (далее – муниципальная программа) – Администрация Березовского района (Управление по жилищно-коммунальному хозяйству). Соисполнители муниципальной программы – Администрации городских и сельских поселений Березовского района

Целью программы является создание комфортной городской среды на территории Березовского района.

Задачами программы являются повышение уровня благоустройства дворовых территорий и повышение уровня благоустройства общественных территорий.

СТРУКТУРА РАСХОДОВ МУНИЦИПАЛЬНОЙ ПРОГРАММЫ «ФОРМИРОВАНИЕ СОВРЕМЕННОЙ ГОРОДСКОЙ СРЕДЫ В БЕРЕЗОВСКОМ РАЙОНЕ»

| № п/п | НАИМЕНОВАНИЕ МУНИЦИПАЛЬНОЙ ПРОГРАММЫ, ПОДПРОГРАММЫ МУНИЦИПАЛЬНОЙ ПРОГРАММЫ | 2023 ГОД (ПРОЕКТ) | | 2024 ГОД (ПРОЕКТ) | | 2025 ГОД (ПРОЕКТ) | |
|----------|--|-----------------------|----------------------------------|-----------------------|----------------------------------|-----------------------|-------------------------------------|
| | | СУММА, ТЫС. РУБЛЕЙ | % К ОБЩЕМУ ОБЪЁМУ РАСХОДОВ | СУММА, ТЫС. РУБЛЕЙ | % К ОБЩЕМУ ОБЪЁМУ РАСХОДОВ | СУММА, ТЫС. РУБЛЕЙ | % К ОБЩЕМУ ОБЪЁМУ РАСХОДОВ |
| 1 | 2 | 3 | 4 | 5 | 6 | 7 | 8 |
| | ВСЕГО ПО МУНИЦИПАЛЬНОЙ ПРОГРАММЕ, В ТОМ ЧИСЛЕ: | 16 890,0 | 100,0% | 18 804,3 | 100,0% | 11 537,1 | 100,0% |
| 1 | ПОДПРОГРАММА "БЛАГОУСТРОЙСТВО ОБЩЕСТВЕННЫХ ТЕРРИТОРИЙ" | 16 890,0 | 100,0% | 18 804,3 | 100,0% | 11 537,1 | 100,0% |
| | ФЕДЕРАЛЬНЫЙ БЮДЖЕТ | 6 587,1 | | 7 333,7 | | 0,0 | |
| | БЮДЖЕТ АВТОНОМНОГО ОКРУГА | 10 302,9 | | 11 470,6 | | 11 537,1 | |

**МУНИЦИПАЛЬНАЯ ПРОГРАММА
«РЕАЛИЗАЦИЯ ГОСУДАРСТВЕННОЙ
НАЦИОНАЛЬНОЙ ПОЛИТИКИ И ПРОФИЛАКТИКА
ЭКСТРЕМИЗМА В БЕРЕЗОВСКОМ РАЙОНЕ»**



ДОСТИЖЕНИЯ ЦЕЛЕВЫХ ПОКАЗАТЕЛЕЙ МУНИЦИПАЛЬНОЙ ПРОГРАММЫ «РЕАЛИЗАЦИЯ ГОСУДАРСТВЕННОЙ НАЦИОНАЛЬНОЙ ПОЛИТИКИ И ПРОФИЛАКТИКА ЭКСТРЕМИЗМА В БЕРЕЗОВСКОМ РАЙОНЕ»

| № П/П | НАИМЕНОВАНИЕ ЦЕЛЕВОГО ПОКАЗАТЕЛЯ | ЗНАЧЕНИЕ ПОКАЗАТЕЛЯ ПО ГОДАМ | | | | | НА МОМЕНТ ОКОНЧАНИЯ РЕАЛИЗАЦИИ МУНИЦИПАЛЬНОЙ ПРОГРАММЫ |
|-------|--|------------------------------|---------|---------|---------|---------|--|
| | | БАЗОВОЕ ЗНАЧЕНИЕ | 2022 Г. | 2023 Г. | 2024 Г. | 2025 Г. | |
| 1 | ДОЛЯ ГРАЖДАН, ПОЛОЖИТЕЛЬНО ОЦЕНИВАЮЩИХ СОСТОЯНИЕ МЕЖНАЦИОНАЛЬНЫХ ОТНОШЕНИЙ В БЕРЕЗОВСКОМ РАЙОНЕ, % | 70 | 73 | 75 | 78 | 82 | 90 |
| 2 | КОЛИЧЕСТВО УЧАСТНИКОВ МЕРОПРИЯТИЙ, НАПРАВЛЕННЫХ НА УКРЕПЛЕНИЕ ОБЩЕРОССИЙСКОГО ГРАЖДАНСКОГО ЕДИНСТВА, ЧЕЛ. | 2000 | 2400 | 2800 | 3200 | 4000 | 4500 |
| 3 | ЧИСЛЕННОСТЬ УЧАСТНИКОВ МЕРОПРИЯТИЙ, НАПРАВЛЕННЫХ НА ЭТНОКУЛЬТУРНОЕ РАЗВИТИЕ НАРОДОВ РОССИИ, ПРОЖИВАЮЩИХ В БЕРЕЗОВСКОМ РАЙОНЕ, ЧЕЛ. | 1700 | 2000 | 2300 | 2500 | 3000 | 3000 |
| 4 | КОЛИЧЕСТВО УЧАСТНИКОВ МЕРОПРИЯТИЙ, НАПРАВЛЕННЫХ НА ПОДДЕРЖКУ РУССКОГО ЯЗЫКА КАК ГОСУДАРСТВЕННОГО ЯЗЫКА РОССИЙСКОЙ ФЕДЕРАЦИИ И СРЕДСТВА МЕЖНАЦИОНАЛЬНОГО ОБЩЕНИЯ, И ЯЗЫКОВ НАРОДОВ РОССИИ, ПРОЖИВАЮЩИХ В БЕРЕЗОВСКОМ РАЙОНЕ, ЧЕЛ. | 500 | 550 | 600 | 650 | 700 | 800 |
| 5 | КОЛИЧЕСТВО ПУБЛИКАЦИЙ В СРЕДСТВАХ МАССОВОЙ ИНФОРМАЦИИ, НАПРАВЛЕННЫХ НА ФОРМИРОВАНИЕ ЭТНОКУЛЬТУРНОЙ КОМПЕТЕНТНОСТИ ГРАЖДАН И ПРОПАГАНДУ ЦЕННОСТЕЙ ДОБРОСОСЕДСТВА И ВЗАИМОУВАЖЕНИЯ, ШТ. | 70 | 80 | 90 | 100 | 120 | 150 |

Ответственный исполнитель муниципальной программы «Реализация государственной национальной политики и профилактика экстремизма в Березовском районе» (далее-муниципальная программа) – Администрация Березовского района (отдел по организации деятельности комиссий). Соисполнители муниципальной программы - Комитет спорта и молодежной политики администрации Березовского района; Комитет культуры администрации Березовского района; Комитет образования администрации Березовского района; Администрация Березовского района (информационно-аналитический отдел), МАУ «Березовский медиацентр»

Целью программы является укрепление единства народов Российской Федерации, проживающих на территории Березовского района, профилактика экстремизма в Березовском районе.

Задачи программы:

1. Содействие развитию общественных инициатив, направленных на гармонизацию межэтнических отношений, укрепление позитивного этнического самосознания и обеспечение потребностей граждан, связанных с их этнической принадлежностью;
2. Содействие этнокультурному развитию народов, формированию общероссийского гражданского самосознания, патриотизма и солидарности;
3. Содействие поддержке русского языка как государственного языка Российской Федерации и средства межнационального общения и языков народов России, проживающих в Березовском районе;
4. Успешная социальная и культурная адаптация мигрантов, противодействие социальной исключенности мигрантов проживающих на территории Березовского района;
5. Реализация информационной кампании, направленной на укрепление общегражданской идентичности и межнационального (межэтнического), межконфессионального и межкультурного взаимодействия;
6. Развитие духовно-нравственных основ и самобытной культуры российского казачества и повышение его роли в воспитании подрастающего поколения в духе патриотизма;
7. Гармонизация межэтнических и межконфессиональных отношений, сведение к минимуму условий для проявлений экстремизма на территории Березовского района, развитие системы мер профилактики и предупреждения межэтнических, межконфессиональных конфликтов;
8. Обеспечение реализации мероприятий в сфере гармонизации межнациональных, межконфессиональных отношений и профилактики экстремизма на территории сельских поселений Березовского района.

СТРУКТУРА РАСХОДОВ МУНИЦИПАЛЬНОЙ ПРОГРАММЫ «РЕАЛИЗАЦИЯ ГОСУДАРСТВЕННОЙ НАЦИОНАЛЬНОЙ ПОЛИТИКИ И ПРОФИЛАКТИКА ЭКСТРЕМИЗМА В БЕРЕЗОВСКОМ РАЙОНЕ»

| № п/п | Наименование муниципальной программы, подпрограммы муниципальной программы | 2023 год (проект) | | 2024 год (проект) | | 2025 год (проект) | |
|----------|---|-----------------------|----------------------------------|-----------------------|----------------------------------|-----------------------|----------------------------------|
| | | Сумма, тыс. рублей | % к общему объёму расходов | Сумма, тыс. рублей | % к общему объёму расходов | Сумма, тыс. рублей | % к общему объёму расходов |
| 1 | 2 | 3 | 4 | 5 | 6 | 7 | 8 |
| | Всего по муниципальной программе, в том числе: | 200,0 | 100,0% | 0,0 | 0,0% | 0,0 | 0,0% |
| 1 | Подпрограмма "Укрепление межнационального согласия, поддержка и развитие языков и культуры народов Российской Федерации, проживающих в Березовском районе, обеспечение социальной и культурной адаптации мигрантов, профилактика межнациональных (межэтнических), межконфессиональных конфликтов" | 200,0 | 100,0% | 0,0 | 0,0% | 0,0 | 0,0% |
| | бюджет автономного округа | 0,0 | | 0,0 | | 0,0 | |
| | бюджет района | 200,0 | | 0,0 | | 0,0 | |

МУНИЦИПАЛЬНАЯ ПРОГРАММА «РАЗВИТИЕ ГРАЖДАНСКОГО ОБЩЕСТВА»



Ответственный исполнитель муниципальной программы «Развитие гражданского общества» (далее – муниципальная программа) – администрация Березовского района (информационно-аналитический отдел).
Соисполнители муниципальной программы – Комитет спорта и молодежной политики администрации Березовского района; Комитет по земельным ресурсам и управлению муниципальным имуществом администрации Березовского района; МАУ «Березовский медиацентр»; городские и сельские поселения Березовского района».

Целью программы является создание условий для развития институтов гражданского общества и реализации гражданских инициатив, формирование культуры открытости деятельности органов местного самоуправления Березовского района.

Задачи программы:

1. Обеспечение поддержки гражданских инициатив;
2. Обеспечение информационной открытости деятельности органов местного самоуправления Березовского района и эффективного информационного взаимодействия власти и общества.

ДОСТИЖЕНИЯ ЦЕЛЕВЫХ ПОКАЗАТЕЛЕЙ МУНИЦИПАЛЬНОЙ ПРОГРАММЫ «РАЗВИТИЕ ГРАЖДАНСКОГО ОБЩЕСТВА»

| № П/ П | НАИМЕНОВАНИЕ ЦЕЛЕВОГО ПОКАЗАТЕЛЯ | ЗНАЧЕНИЕ ПОКАЗАТЕЛЯ ПО ГОДАМ | | | | | НА МОМЕНТ ОКОНЧАНИЯ РЕАЛИЗАЦИИ МУНИЦИПАЛЬНОЙ ПРОГРАММЫ |
|--------------|--|------------------------------|---------|---------|---------|---------|---|
| | | БАЗОВОЕ ЗНАЧЕНИЕ | 2022 Г. | 2023 Г. | 2024 Г. | 2025 Г. | |
| 1 | КОЛИЧЕСТВО СОЦИАЛЬНО ЗНАЧИМЫХ ПРОЕКТОВ, РЕАЛИЗУЕМЫХ СОЦИАЛЬНО ОРИЕНТИРОВАННЫМИ НЕКОММЕРЧЕСКИМИ ОРГАНИЗАЦИЯМИ НА ТЕРРИТОРИИ МО БЕРЕЗОВСКИЙ РАЙОН, ПОЛУЧИВШИХ ФИНАНСОВУЮ ПОДДЕРЖКУ, ЕДИНИЦ. | 3 | 3 | 3 | 3 | 3 | 30 |
| 2. | КОЛИЧЕСТВО РЕАЛИЗОВАННЫХ ПРОЕКТОВ ИНИЦИАТИВНОГО БЮДЖЕТИРОВАНИЯ НА ТЕРРИТОРИИ МО БЕРЕЗОВСКИЙ РАЙОН, ЕДИНИЦ | 3 | 3 | 4 | 5 | 5 | 45 |
| 3. | ПЛОЩАДЬ ПОМЕЩЕНИЙ, ПЕРЕДАННЫХ ВО ВЛАДЕНИЕ (ПОЛЬЗОВАНИЕ) СОЦИАЛЬНО ОРИЕНТИРОВАННЫМ НЕКОММЕРЧЕСКИМ ОРГАНИЗАЦИЯМ НА ТЕРРИТОРИИ МО БЕРЕЗОВСКИЙ РАЙОН В ТЕЧЕНИЕ ГОДА, КВ.М. | 857,5 | 957,5 | 1057,5 | 1157,5 | 1257,5 | 1257,5 |
| 4. | КОЛИЧЕСТВО СОЦИАЛЬНО ОРИЕНТИРОВАННЫХ НЕКОММЕРЧЕСКИХ ОРГАНИЗАЦИЙ, ОСУЩЕСТВЛЯЮЩИХ ДЕЯТЕЛЬНОСТЬ НА ТЕРРИТОРИИ МО БЕРЕЗОВСКИЙ РАЙОН, ЕДИНИЦ. | 39 | 40 | 41 | 42 | 43 | 48 |
| 5. | КОЛИЧЕСТВО СОЦИАЛЬНО ОРИЕНТИРОВАННЫХ НЕКОММЕРЧЕСКИХ ОРГАНИЗАЦИЙ, ОКАЗЫВАЮЩИХ УСЛУГИ (ВЫПОЛНЯЮЩИХ РАБОТЫ) СОЦИАЛЬНОЙ СФЕРЫ НА ТЕРРИТОРИИ МО БЕРЕЗОВСКИЙ РАЙОН, ПОЛУЧИВШИХ ФИНАНСОВУЮ ПОДДЕРЖКУ ИЗ БЮДЖЕТА МО БЕРЕЗОВСКИЙ РАЙОН, ЕДИНИЦ. | 5 | 5 | 6 | 7 | 7 | 8 |
| 6. | КОЛИЧЕСТВО ПРЕДСТАВИТЕЛЕЙ СОЦИАЛЬНО ОРИЕНТИРОВАННЫХ НЕКОММЕРЧЕСКИХ ОРГАНИЗАЦИЙ, ПРИНЯВШИХ УЧАСТИЕ В ОБРАЗОВАТЕЛЬНЫХ МЕРОПРИЯТИЯХ, ОРГАНИЗОВАННЫХ АДМИНИСТРАЦИЕЙ БЕРЕЗОВСКОГО РАЙОНА, ЧЕЛОВЕК. | 10 | 10 | 10 | 10 | 10 | 100 |
| 7. | КОЛИЧЕСТВО ЗАРЕГИСТРИРОВАННЫХ ТЕРРИТОРИАЛЬНЫХ ОБЩЕСТВЕННЫХ САМОУПРАВЛЕНИЙ (ТОС) НА ТЕРРИТОРИИ МО БЕРЕЗОВСКИЙ РАЙОН, ЕДИНИЦ. | 0 | 1 | 0 | 1 | 1 | 4 |
| 8. | КОЛИЧЕСТВО ГРАЖДАН, ПРИНЯВШИХ УЧАСТИЕ В ОБСУЖДЕНИИ И ПРИНЯТИИ ПОЛИТИЧЕСКИХ РЕШЕНИЙ НА МЕСТНОМ УРОВНЕ НА ТЕРРИТОРИИ МО БЕРЕЗОВСКИЙ РАЙОН, С ИСПОЛЬЗОВАНИЕМ ИНТЕРНЕТ - ГОЛОСОВАНИЯ, ПРЯМЫХ, ТЕЛЕФОННЫХ И ОНЛАЙН ОПРОСОВ, ЧЕЛОВЕК. | 500 | 500 | 500 | 500 | 500 | 5000 |
| 9. | ДОЛЯ НАСЕЛЕНИЯ, УДОВЛЕТВОРЕННОГО ДЕЯТЕЛЬНОСТЬЮ ОРГАНОВ МЕСТНОГО САМОУПРАВЛЕНИЯ БЕРЕЗОВСКОГО РАЙОНА, % | 65 | 66 | 67 | 68 | 69 | 70 |
| 10. | ТИРАЖ ГАЗЕТЫ ЖИЗНЬ ЮГРЫ, ЕДИНИЦ. | 650 | 650 | 650 | 650 | 650 | 650 |
| 11. | ГАЗЕТНАЯ ПЛОЩАДЬ ОПУБЛИКОВАННЫХ МАТЕРИАЛОВ В ГАЗЕТЕ ЖИЗНЬ ЮГРЫ, СТРАНИЦ. | 24 | 24 | 24 | 24 | 24 | 24 |
| 12. | КОЛИЧЕСТВО МИНУТ ВЕЩАНИЯ РАДИОПРОГРАММ В ЭФИРЕ, МИНУТЫ В ГОД | 360 | 720 | 720 | 720 | 720 | 720 |
| 13. | ДОЛЯ НАСЕЛЕННЫХ ПУНКТОВ БЕРЕЗОВСКОГО РАЙОНА, В КОТОРЫХ ПРОВЕДЕНЫ МЕРОПРИЯТИЯ В СВЯЗИ С НАСТУПИВШИМИ ЮБИЛЕЙНЫМИ ДАТАМИ, %; | 100 | 0 | 100 | 0 | 0 | 100 |
| 14 | КОЛИЧЕСТВО МЕРОПРИЯТИЙ ПРОВЕДЕННЫХ С ИСПОЛЬЗОВАНИЕМ БРЕНДБУКА БЕРЕЗОВСКОГО РАЙОНА, ЕДИНИЦ (С НАРАСТАЮЩИМ ИТОГОМ) | 0 | 0 | 15 | 17 | 24 | 70 |

СТРУКТУРА РАСХОДОВ МУНИЦИПАЛЬНОЙ ПРОГРАММЫ «РАЗВИТИЕ ГРАЖДАНСКОГО ОБЩЕСТВА В БЕРЕЗОВСКОМ РАЙОНЕ»

| № п/п | НАИМЕНОВАНИЕ МУНИЦИПАЛЬНОЙ ПРОГРАММЫ, ПОДПРОГРАММЫ МУНИЦИПАЛЬНОЙ ПРОГРАММЫ | 2023 ГОД (ПРОЕКТ) | | 2024 ГОД (ПРОЕКТ) | | 2025 ГОД (ПРОЕКТ) | |
|----------|---|--------------------|----------------------------|--------------------|----------------------------|--------------------|----------------------------|
| | | СУММА, ТЫС. РУБЛЕЙ | % К ОБЩЕМУ ОБЪЁМУ РАСХОДОВ | СУММА, ТЫС. РУБЛЕЙ | % К ОБЩЕМУ ОБЪЁМУ РАСХОДОВ | СУММА, ТЫС. РУБЛЕЙ | % К ОБЩЕМУ ОБЪЁМУ РАСХОДОВ |
| 1 | 2 | 3 | 4 | 5 | 6 | 7 | 8 |
| | ВСЕГО ПО МУНИЦИПАЛЬНОЙ ПРОГРАММЕ, В ТОМ ЧИСЛЕ: | 24 176,0 | 100,0% | 26 387,0 | 100,0% | 26 387,0 | 100,0% |
| 1 | ПОДПРОГРАММА "СОЗДАНИЕ УСЛОВИЙ ДЛЯ РАЗВИТИЯ ГРАЖДАНСКИХ ИНИЦИАТИВ" | 800,0 | 3,3% | 800,0 | 3,0% | 800,0 | 3,0% |
| | БЮДЖЕТ РАЙОНА | 800,0 | | 800,0 | | 800,0 | |
| 2 | ПОДПРОГРАММА "ИНФОРМАЦИОННАЯ ОТКРЫТОСТЬ ДЕЯТЕЛЬНОСТИ ОРГАНОВ МЕСТНОГО САМОУПРАВЛЕНИЯ БЕРЕЗОВСКОГО РАЙОНА" | 23 376,0 | 96,7% | 25 587,0 | 97,0% | 25 587,0 | 97,0% |
| | БЮДЖЕТ РАЙОНА | 23 376,0 | | 25 587,0 | | 25 587,0 | |

МЕЖБЮДЖЕТНЫЕ ОТНОШЕНИЯ В БЕРЕЗОВСКОМ РАЙОНЕ



Регулирование взаимоотношений между органами местного самоуправления муниципального образования Березовский район и органами местного самоуправления поселений, входящих в состав района при формировании и исполнении бюджета района и бюджетов поселений в сфере межбюджетных отношений осуществляется в соответствии с решением Думы Березовского района №568 от 19.03.2015 года

ПРИНЦИПЫ И ЦЕЛИ МЕЖБЮДЖЕТНОГО РЕГУЛИРОВАНИЯ В БЕРЕЗОВСКОМ РАЙОНЕ:



РЕАЛИЗАЦИИ БЮДЖЕТНОЙ ПОЛИТИКИ ОРГАНОВ МЕСТНОГО САМОУПРАВЛЕНИЯ;



ОБЕСПЕЧЕНИЯ И ВЫРАВНИВАНИЯ ФИНАНСОВЫХ ВОЗМОЖНОСТЕЙ ОРГАНОВ МЕСТНОГО САМОУПРАВЛЕНИЯ РАЙОНА ПРИ ОСУЩЕСТВЛЕНИИ ИМИ СВОИХ ПОЛНОМОЧИЙ ПО РЕШЕНИЮ ВОПРОСОВ МЕСТНОГО ЗНАЧЕНИЯ;



ПОВЫШЕНИЯ ЭФФЕКТИВНОСТИ БЮДЖЕТНЫХ РАСХОДОВ;



ОБЕСПЕЧЕНИЯ СБАЛАНСИРОВАННОСТИ БЮДЖЕТА БЕРЕЗОВСКОГО РАЙОНА И МЕСТНЫХ БЮДЖЕТОВ РАЙОНА;



ПОВЫШЕНИЯ ЗАИНТЕРЕСОВАННОСТИ ОРГАНОВ МЕСТНОГО САМОУПРАВЛЕНИЯ ПОСЕЛЕНИЙ В СОЦИАЛЬНО-ЭКОНОМИЧЕСКОМ РАЗВИТИИ ПОСЕЛЕНИЙ И УВЕЛИЧЕНИЯ СОБСТВЕННЫХ ДОХОДОВ БЮДЖЕТОВ ПОСЕЛЕНИЙ;



РАВЕНСТВА КАЖДОГО БЮДЖЕТА ПОСЕЛЕНИЯ ВО ВЗАИМООТНОШЕНИЯХ С БЮДЖЕТОМ РАЙОНА;



ВЗАИМНОЙ ОТВЕТСТВЕННОСТИ ОРГАНОВ МЕСТНОГО САМОУПРАВЛЕНИЯ БЕРЕЗОВСКОГО РАЙОНА И ОРГАНОВ МЕСТНОГО САМОУПРАВЛЕНИЯ ПОСЕЛЕНИЙ ЗА СОБЛЮДЕНИЕ ОБЯЗАТЕЛЬСТВ ПО МЕЖБЮДЖЕТНЫМ ОТНОШЕНИЯМ;



ПРИМЕНЕНИЯ ЕДИНОГО ПОРЯДКА ФОРМИРОВАНИЯ ДОХОДОВ И ОСУЩЕСТВЛЕНИЯ РАСХОДОВ ДЛЯ ВСЕХ БЮДЖЕТОВ ПОСЕЛЕНИЙ.

МЕЖБЮДЖЕТНЫЕ ОТНОШЕНИЯ В БЕРЕЗОВСКОМ РАЙОНЕ

**ДОТАЦИЯ ИЗ БЮДЖЕТА МУНИЦИПАЛЬНОГО РАЙОНА НА
ВЫРАВНИВАНИЕ БЮДЖЕТНОЙ ОБЕСПЕЧЕННОСТИ ПОСЕЛЕНИЙ**

**СУБВЕНЦИИ ПРЕДОСТАВЛЯЕМЫЕ БЮДЖЕТАМ ПОСЕЛЕНИЙ В ЦЕЛЯХ ФИНАНСОВОГО
ОБЕСПЕЧЕНИЯ РАСХОДНЫХ ОБЯЗАТЕЛЬСТВ МУНИЦИПАЛЬНЫХ ОБРАЗОВАНИЙ,
ВОЗНИКАЮЩИХ ПРИ ВЫПОЛНЕНИИ ГОСУДАРСТВЕННЫХ ПОЛНОМОЧИЙ (*ВОЕННО-
УЧЕТНЫЕ СТОЛЫ, ГОСУДАРСТВЕННАЯ РЕГИСТРАЦИЯ АКТОВ ГРАЖДАНСКОГО СОСТОЯНИЯ*)**

**ИНЫЕ МЕЖБЮДЖЕТНЫЕ ТРАНСФЕРТЫ БЮДЖЕТАМ ИЗ БЮДЖЕТА МУНИЦИПАЛЬНОГО РАЙОНА
(*КОМПЕНСАЦИЯ СНИЖЕНИЯ ДОХОДОВ, ПООЩРЕНИЕ ЗА ДОСТИЖЕНИЕ НАИБОЛЕЕ ВЫСОКИХ ПОКАЗАТЕЛЕЙ
КАЧЕСТВА ОРГАНИЗАЦИИ И ОСУЩЕСТВЛЕНИЯ БЮДЖЕТНОГО ПРОЦЕССА, ПЕРЕЧИСЛЕНИЕ ИЗ РЕЗЕРВНОГО
ФОНДА, МЕЖБЮДЖЕТНЫХ ТРАНСФЕРТОВ, ПЕРЕДАВАЕМЫХ БЮДЖЕТАМ ГОРОДСКИХ, СЕЛЬСКИХ ПОСЕЛЕНИЙ
ВОЗНИКШИХ В РЕЗУЛЬТАТЕ РЕШЕНИЙ, ПРИНЯТЫХ ОРГАНАМИ ВЛАСТИ ДРУГОГО УРОВНЯ*)**

РАСПРЕДЕЛЕНИЕ СУБВЕНЦИЙ, ИНЫХ МЕЖБЮДЖЕТНЫХ ТРАНСФЕРТОВ БЮДЖЕТАМ ГОРОДСКИХ, СЕЛЬСКИХ ПОСЕЛЕНИЙ БЕРЕЗОВСКОГО РАЙОНА НА 2023 ГОД (ТЫС.РУБ.)

| РАСПРЕДЕЛЕНИЕ МЕЖБЮДЖЕТНЫХ ТРАНСФЕРТОВ БЮДЖЕТАМ ГОРОДСКИХ, СЕЛЬСКИХ ПОСЕЛЕНИЙ БЕРЕЗОВСКОГО РАЙОНА НА 2023 ГОД ТЫС.РУБ | | | | | | | | | | | | | | |
|---|---|--|---|---|---|---|---|--|---|---|---|---|--|--------------------------------|
| НАИМЕНОВАНИЕ МУНИЦИПАЛЬНЫХ ОБРАЗОВАНИЙ | ДОТАЦИИ НА ВЫРАВНИВАНИЕ БЮДЖЕТНОЙ ОБЕСПЕЧЕННОСТИ (РАЙОННЫЙ ФОНД ФИНАНСОВОЙ ПОДДЕРЖКИ ПОСЕЛЕНИЙ) | СУБВЕНЦИИ НА ОСУЩЕСТВЛЕНИЕ ПЕРВИЧНОГО УЧЕТА НА ТЕРРИТОРИЯХ, ГДЕ ОТСУТСТВУЮТ ВОЕННЫЕ КОМИССАРИАТЫ | СУБВЕНЦИИ НА ОСУЩЕСТВЛЕНИЕ ФЕДЕРАЛЬНЫХ ПОЛНОМОЧИЙ ПО ГОСУДАРСТВЕННОЙ РЕГИСТРАЦИИ АКТОВ ГРАЖДАНСКОГО СОСТОЯНИЯ | ИНЫЕ МЕЖБЮДЖЕТНЫЕ ТРАНСФЕРТЫ | | | | | | | | | В ЦЕЛЯХ ОБЕСПЕЧЕНИЯ ДОСТИГНУТОГО УРОВНЯ СООТНОШЕНИЙ В СООТВЕТСТВИИ С УКАЗАМИ ПРЕЗИДЕНТА РОССИЙСКОЙ ФЕДЕРАЦИИ ОТ 7 МАЯ 2012 ГОДА № 597, ОТ 1 ИЮНЯ 2012 ГОДА № 761 И РАСХОДОВ, СВЯЗАННЫХ С ОБЕСПЕЧЕНИЕМ ПОВЫШЕНИЯ ЗАРАБОТНОЙ ПЛАТЫ НИЗКООПЛАЧИВАЕМОЙ КАТЕГОРИИ РАБОТНИКОВ И ДИФФЕРЕНЦИАЦИЕЙ ЗАРАБОТНОЙ ПЛАТЫ ИНЫХ КАТЕГОРИЙ РАБОТНИКОВ В СВЯЗИ С УВЕЛИЧЕНИЕМ МРОТ С 1 ЯНВАРЯ 2023 ГОДА | ВСЕГО МЕЖБЮДЖЕТНЫХ ТРАНСФЕРТОВ |
| | | | | НА ПОДДЕРЖКУ ГОСУДАРСТВЕННЫХ ПРОГРАММ СУБЪЕКТОВ РФ И МУНИЦИПАЛЬНЫХ ПРОГРАММ ФОРМИРОВАНИЯ СОВРЕМЕННОЙ ГОРОДСКОЙ СРЕДЫ (ОБ) | НА ПОДДЕРЖКУ ГОСУДАРСТВЕННЫХ ПРОГРАММ СУБЪЕКТОВ РФ И МУНИЦИПАЛЬНЫХ ПРОГРАММ ФОРМИРОВАНИЯ СОВРЕМЕННОЙ ГОРОДСКОЙ СРЕДЫ (ФБ) | НА РАЗВИТИЕ СФЕРЫ КУЛЬТУРЫ В МУНИЦИПАЛЬНЫХ ОБРАЗОВАНИЯХ АВТОНОМНОГО ОКРУГА (БИБЛИОТЕЧНОЕ ДЕЛО) | НА РЕАЛИЗАЦИЮ ПОЛНОМОЧИЙ В СФЕРЕ ЖИЛИЩНО-КОММУНАЛЬНОГО КОМПЛЕКСА (ПОДГОТОВКА ОЗП) | НА СОЗДАНИЕ УСЛОВИЙ ДЛЯ ДЕЯТЕЛЬНОСТИ И НАРОДНЫХ ДРУЖИН | НА РЕАЛИЗАЦИЮ ПОЛНОМОЧИЙ В ОБЛАСТИ ГРАДОСТРОИТЕЛЬНОЙ ДЕЯТЕЛЬНОСТИ | НА РЕАЛИЗАЦИЮ МЕРОПРИЯТИЙ ПО СОДЕЙСТВИЮ ТРУДОУСТРОЙСТВУ ГРАЖДАН | НА РЕАЛИЗАЦИЮ МЕРОПРИЯТИЙ ПО СОДЕЙСТВИЮ ТРУДОУСТРОЙСТВУ ГРАЖДАН | НА РЕАЛИЗАЦИЮ МЕРОПРИЯТИЙ ПО СОДЕЙСТВИЮ ТРУДОУСТРОЙСТВУ ГРАЖДАН (СОДЕЙСТВИЕ ЗАНЯТОСТИ МОЛОДЕЖИ) | | |
| ГОРОДСКОЕ ПОСЕЛЕНИЕ БЕРЕЗОВО | 49 731,2 | 0,0 | 0,0 | 0,00 | 0,00 | 0,0 | 0,0 | 25,0 | 0,0 | 2 613,3 | 0,0 | 1 583,0 | 53 952,5 | |
| ГОРОДСКОЕ ПОСЕЛЕНИЕ ИГРИМ | 74 681,4 | 1 189,4 | 165,0 | 10 302,9 | 6 587,1 | 126,40 | 5 998,1 | 20,0 | 0,0 | 431,4 | 0,0 | 1 446,5 | 100 948,2 | |
| СЕЛЬСКОЕ ПОСЕЛЕНИЕ САРАНПАУЛЬ | 46 087,7 | 594,7 | 61,0 | 0,00 | 0,00 | 0,00 | 0,0 | 25,3 | 2 456,3 | 900,0 | 95,0 | 742,4 | 50 962,4 | |
| СЕЛЬСКОЕ ПОСЕЛЕНИЕ СВЕТЛЫЙ | 8 089,8 | 297,3 | 21,0 | 0,00 | 0,00 | 48,4 | 0,0 | 24,8 | 0,0 | 100,0 | 0,0 | 154,1 | 8 735,4 | |
| СЕЛЬСКОЕ ПОСЕЛЕНИЕ ХУЛИМСУНТ | 23 471,3 | 594,7 | 30,0 | 0,00 | 0,00 | 0,0 | 0,0 | 24,8 | 0,0 | 1 024,7 | 200,0 | 180,3 | 25 525,8 | |
| СЕЛЬСКОЕ ПОСЕЛЕНИЕ ПРИПОЛЯРНЫЙ | 14 695,7 | 297,3 | 12,0 | 0,00 | 0,00 | 62,7 | 0,0 | 24,8 | 0,0 | 0,0 | 60,0 | 165,4 | 15 317,9 | |

РАСПРЕДЕЛЕНИЕ СУБВЕНЦИЙ, ИНЫХ МЕЖБЮДЖЕТНЫХ ТРАНСФЕРТОВ БЮДЖЕТАМ ГОРОДСКИХ, СЕЛЬСКИХ ПОСЕЛЕНИЙ БЕРЕЗОВСКОГО РАЙОНА НА 2024 – 2025гг (ТЫС.РУБ.)

РАСПРЕДЕЛЕНИЕ ИНЫХ МЕЖБЮДЖЕТНЫХ ТРАНСФЕРТОВ БЮДЖЕТАМ ГОРОДСКИХ, СЕЛЬСКИХ ПОСЕЛЕНИЙ НА ПЛАНОВЫЙ ПЕРИОД 2024 И 2025 ГОДОВ

| НАИМЕНОВАНИЕ МУНИЦИПАЛЬНЫХ ОБРАЗОВАНИЙ | ДОТАЦИИ НА ВЫРАВНИВАНИЕ БЮДЖЕТНОЙ ОБЕСПЕЧЕННОСТИ | | ИНЫЕ МЕЖБЮДЖЕТНЫЕ ТРАНСФЕРТЫ | | | | | | | | | | | | | | | | ВСЕГО МЕЖБЮДЖЕТНЫХ ТРАНСФЕРТОВ | | | | | |
|--|--|------------------|--|----------------|---|--------------|--|----------------|---|-----------------|--|--------------|---|----------------|--|----------------|--|--------------|--------------------------------|------------------|------------------|------|------|------|
| | | | СУБВЕНЦИИ НА ОСУЩЕСТВЛЕНИЕ ПЕРВИЧНОГО ВОИНСКОГО УЧЕТА НА ТЕРРИТОРИЯХ, ГДЕ ОТСУТСТВУЮТ ВОЕННЫЕ КОМИССАРИАТЫ | | СУБВЕНЦИИ НА ОСУЩЕСТВЛЕНИЕ ФЕДЕРАЛЬНЫХ ПОЛНОМОЧИЙ ПО ГОСУДАРСТВЕННОЙ РЕГИСТРАЦИИ АКТОВ ГРАЖДАНСКОГО СОСТОЯНИЯ | | НА ПОДДЕРЖКУ ГОСУДАРСТВЕННЫХ ПРОГРАММ СУБЪЕКТОВ РФ И МУНИЦИПАЛЬНЫХ ПРОГРАММ ФОРМИРОВАНИЯ СОВРЕМЕННОЙ ГОРОДСКОЙ СРЕДЫ | | НА РЕАЛИЗАЦИЮ ПОЛНОМОЧИЙ В СФЕРЕ ЖИЛИЩНО-КОММУНАЛЬНОГО КОМПЛЕКСА (ПОДГОТОВКА ОЗП) | | НА СОЗДАНИЕ УСЛОВИЙ ДЛЯ ДЕЯТЕЛЬНОСТИ НАРОДНЫХ ДРУЖИН | | НА РЕАЛИЗАЦИЮ ПОЛНОМОЧИЙ В ОБЛАСТИ ГРАДОСТРОИТЕЛЬНОЙ ДЕЯТЕЛЬНОСТИ | | НА РЕАЛИЗАЦИЮ МЕРОПРИЯТИЙ ПО СОДЕЙСТВИЮ ТРУДОУСТРОЙСТВ У ГРАЖДАН | | НА РЕАЛИЗАЦИЮ МЕРОПРИЯТИЙ ПО СОДЕЙСТВИЮ ТРУДОУСТРОЙСТВ У ГРАЖДАН | | | | | | | |
| | | | 2024 | 2025 | 2024 | 2025 | 2024 | 2025 | 2024 | 2025 | 2024 | 2025 | 2024 | 2025 | 2024 | 2025 | 2024 | 2025 | | | 2024 | 2025 | 2024 | 2025 |
| | 2024 | 2025 | 2024 | 2025 | 2024 | 2025 | 2024 | | 2025 | 2024 | 2025 | 2024 | 2025 | 2024 | 2025 | 2024 | 2025 | 2024 | 2025 | 2024 | 2025 | 2024 | 2025 | |
| | | | | | | | ОБ | ФБ | | | | | | | | | | | | | | | | |
| ГОРОДСКОЕ ПОСЕЛЕНИЕ БЕРЕЗОВО | 49 990,9 | 50 695,9 | 0,0 | 0,0 | 0,0 | 0,0 | 11 470,6 | 7 333,7 | 11 537,1 | 4 260,4 | 11 103,7 | 25,0 | 25,0 | 0,0 | 0,0 | 2 713,3 | 4 366,4 | 0,0 | 0,0 | 75 793,9 | 77 728,1 | | | |
| ГОРОДСКОЕ ПОСЕЛЕНИЕ ИГРИМ | 75 613,5 | 76 722,3 | 1 244,8 | 1 290,2 | 165,0 | 165,0 | 0,0 | 0,0 | 0,0 | 6 141,9 | 0,0 | 20,0 | 20,0 | 0,0 | 0,0 | 431,4 | 431,4 | 0,0 | 0,0 | 83 616,6 | 78 628,9 | | | |
| СЕЛЬСКОЕ ПОСЕЛЕНИЕ САРАНПАУЛЬ | 46 742,9 | 47 471,6 | 622,5 | 645,1 | 61,0 | 61,0 | 0,0 | 0,0 | 0,0 | 4 361,1 | 0,0 | 25,0 | 25,0 | 0,0 | 0,0 | 800,0 | 700,0 | 90,0 | 85,0 | 52 702,5 | 48 987,7 | | | |
| СЕЛЬСКОЕ ПОСЕЛЕНИЕ СВЕТЛЫЙ | 7 915,8 | 8 025,5 | 311,2 | 322,6 | 21,0 | 21,0 | 0,0 | 0,0 | 0,0 | 0,0 | 0,0 | 24,8 | 24,8 | 0,0 | 0,0 | 100,0 | 100,0 | 0,0 | 0,0 | 8 372,8 | 8 493,9 | | | |
| СЕЛЬСКОЕ ПОСЕЛЕНИЕ ХУЛИМСУНТ | 23 656,8 | 24 028,4 | 622,5 | 645,1 | 30,0 | 30,0 | 0,0 | 0,0 | 0,0 | 4 837,3 | 0,0 | 24,8 | 24,8 | 2 456,3 | 0,0 | 1 024,7 | 1 024,7 | 200,0 | 200,0 | 32 852,4 | 25 953,0 | | | |
| СЕЛЬСКОЕ ПОСЕЛЕНИЕ ПРИПОЛЯРНЫЙ | 14 758,5 | 14 992,6 | 311,2 | 322,6 | 12,0 | 12,0 | 0,0 | 0,0 | 0,0 | 0,0 | 8 742,8 | 24,8 | 24,8 | 0,0 | 2 456,3 | 0,0 | 0,0 | 60,0 | 60,0 | 15 166,5 | 26 611,1 | | | |
| ВСЕГО: | 218 678,4 | 221 936,3 | 3 112,2 | 3 225,6 | 289,0 | 289,0 | 11 470,6 | 7 333,7 | 11 537,1 | 19 600,7 | 19 846,5 | 144,4 | 144,4 | 2 456,3 | 2 456,3 | 5 069,4 | 6 622,5 | 350,0 | 345,0 | 268 504,7 | 266 402,7 | | | |

ПЕРЕДАЧА ПОЛНОМОЧИЙ ПОСЕЛЕНИЯ (П.4 СТ.15 № 131-ФЗ)

ПОСЕЛЕНИЯ, ВХОДЯЩИХ В СОСТАВ МУНИЦИПАЛЬНОГО РАЙОНА, ВПРАВЕ ЗАКЛЮЧАТЬ СОГЛАШЕНИЯ С ОРГАНАМИ МЕСТНОГО САМОУПРАВЛЕНИЯ МУНИЦИПАЛЬНОГО РАЙОНА О ПЕРЕДАЧЕ ИМ ОСУЩЕСТВЛЕНИЯ ЧАСТИ СВОИХ ПОЛНОМОЧИЙ ПО РЕШЕНИЮ ВОПРОСОВ МЕСТНОГО ЗНАЧЕНИЯ ЗА СЧЕТ МЕЖБЮДЖЕТНЫХ ТРАНСФЕРТОВ, ПРЕДОСТАВЛЯЕМЫХ ИЗ БЮДЖЕТОВ ЭТИХ ПОСЕЛЕНИЙ В БЮДЖЕТ МУНИЦИПАЛЬНОГО РАЙОНА В СООТВЕТСТВИИ С ЗАКЛЮЧЕННЫМИ СОГЛАШЕНИЯМИ.

УКАЗАННЫЕ СОГЛАШЕНИЯ

ЗАКЛЮЧАТЬСЯ НА ОПРЕДЕЛЕННЫЙ СРОК

СОДЕРЖАТЬ ПОЛОЖЕНИЯ, УСТАНОВЛИВАЮЩИЕ ОСНОВАНИЯ И ПОРЯДОК ПРЕКРАЩЕНИЯ ИХ ДЕЙСТВИЯ, В ТОМ ЧИСЛЕ ДОСРОЧНОГО

ВКЛЮЧАЕТ ПОРЯДОК ОПРЕДЕЛЕНИЯ ЕЖЕГОДНОГО ОБЪЕМА УКАЗАННЫХ В НАСТОЯЩЕЙ ЧАСТИ МЕЖБЮДЖЕТНЫХ ТРАНСФЕРТОВ, НЕОБХОДИМЫХ ДЛЯ ОСУЩЕСТВЛЕНИЯ ПЕРЕДАВАЕМЫХ ПОЛНОМОЧИЙ;

ДОЛЖНЫ ПРЕДУСМАТРИВАТЬ ФИНАНСОВЫЕ САНКЦИИ ЗА НЕИСПОЛНЕНИЕ СОГЛАШЕНИЙ.

**МЕЖБЮДЖЕТНЫЕ ТРАНСФЕРТЫ ПЕРЕДАВАЕМЫЕ БЮДЖЕТУ МУНИЦИПАЛЬНОГО РАЙОНА ИЗ
БЮДЖЕТОВ ПОСЕЛЕНИЙ НА ОСУЩЕСТВЛЕНИЕ ЧАСТИ ПОЛНОМОЧИЙ ПО РЕШЕНИЮ ВОПРОСОВ
МЕСТНОГО ЗНАЧЕНИЯ В СООТВЕТСТВИИ С ЗАКЛЮЧЕННЫМИ СОГЛАШЕНИЯМИ НА 2023 ГОД (ТЫС.РУБ.)**

| № П/П | МУНИЦИПАЛЬНОЕ ОБРАЗОВАНИЕ | ПЕРЕДАВАЕМЫЕ ПОЛНОМОЧИЯ | | | | | ИТОГО |
|----------|-----------------------------------|--|--|---|--|---|-----------------|
| | | ВНЕШНИЙ МУНИЦИПАЛЬ НЫЙ ФИНАНСОВЫЙ КОНТРОЛЬ | ИСПОЛНЕНИЕ БЮДЖЕТА ПОСЕЛЕНИЯ (КАЗНАЧЕЙСКОЕ ИСПОЛНЕНИЕ БЮДЖЕТА ПОСЕЛЕНИЯ) | УТВЕРЖДЕНИЕ ГЕНЕРАЛЬНЫХ ПЛАНОВ ПОСЕЛЕНИЯ, ПРАВИЛ ЗЕМЛЕПОЛЬЗОВА НИЯ И ЗАСТРОЙКИ | ОРГАНИЗАЦИЯ ТЕПЛО, ВОДО СНАБЖЕНИЯ НАСЕЛЕНИЯ, ВОДООТВЕДЕНИЯ , СНАБЖЕНИЕ НАСЕЛЕНИЯ ТОПЛИВОМ | ДОРОЖНАЯ ДЕЯТЕЛЬНОСТЬ В ОТНОШЕНИИ АВТОМОБИЛЬНЫХ ДОРОГ МЕСТНОГО ЗНАЧЕНИЯ В ГРАНИЦАХ НАСЕЛЕННЫХ ПУНКТОВ ПОСЕЛЕНИЯ И ОБЕСПЕЧЕНИЕ БЕЗОПАСНОСТИ ДОРОЖНОГО ДВИЖЕНИЯ НА НИХ, ВКЛЮЧАЯ СОЗДАНИЕ И ОБЕСПЕЧЕНИЕ ФУНКЦИОНИРОВАНИЯ ПАРКОВОК (ПАРКОВОЧНЫХ МЕСТ), ОСУЩЕСТВЛЕНИЕ МУНИЦИПАЛЬНОГО КОНТРОЛЯ ЗА СОХРАННОСТЬЮ АВТОМОБИЛЬНЫХ ДОРОГ МЕСТНОГО ЗНАЧЕНИЯ В ГРАНИЦАХ НАСЕЛЕННЫХ ПУНКТОВ ПОСЕЛЕНИЯ, ОРГАНИЗАЦИЯ ДОРОЖНОГО ДВИЖЕНИЯ, А ТАКЖЕ ОСУЩЕСТВЛЕНИЕ ИНЫХ ПОЛНОМОЧИЙ В ОБЛАСТИ ИСПОЛЬЗОВАНИЯ АВТОМОБИЛЬНЫХ ДОРОГ И ОСУЩЕСТВЛЕНИЯ ДОРОЖНОЙ ДЕЯТЕЛЬНОСТИ В СООТВЕТСТВИИ С ЗАКОНОДАТЕЛЬСТВОМ РОССИЙСКОЙ ФЕДЕРАЦИИ | |
| 1 | ГОРОДСКОЕ ПОСЕЛЕНИЕ БЕРЕЗОВО | 91,2 | 0,0 | 0,0 | 0,0 | 2 800,9 | 2 892,1 |
| 2 | ГОРОДСКОЕ ПОСЕЛЕНИЕ ИГРИМ | 85,6 | 0,0 | 18,5 | 11 308,9 | 0,0 | 11 413,0 |
| 3 | СЕЛЬСКОЕ ПОСЕЛЕНИЕ САРАНПАУЛЬ | 38,7 | 52,7 | 90,9 | 0,0 | 0,0 | 182,3 |
| 4 | СЕЛЬСКОЕ ПОСЕЛЕНИЕ СВЕТЛЫЙ | 16,6 | 22,6 | 11,1 | 0,0 | 0,0 | 50,3 |
| 5 | СЕЛЬСКОЕ ПОСЕЛЕНИЕ ПРИПОЛЯРНЫЙ | 16,6 | 22,6 | 7,6 | 0,0 | 0,0 | 46,8 |
| 6 | СЕЛЬСКОЕ ПОСЕЛЕНИЕ ХУЛИМСУНТ | 27,6 | 37,7 | 11,8 | 0,0 | 0,0 | 77,1 |
| | ВСЕГО: | 276,3 | 135,6 | 139,9 | 11 308,9 | 2 800,9 | 14 661,6 |

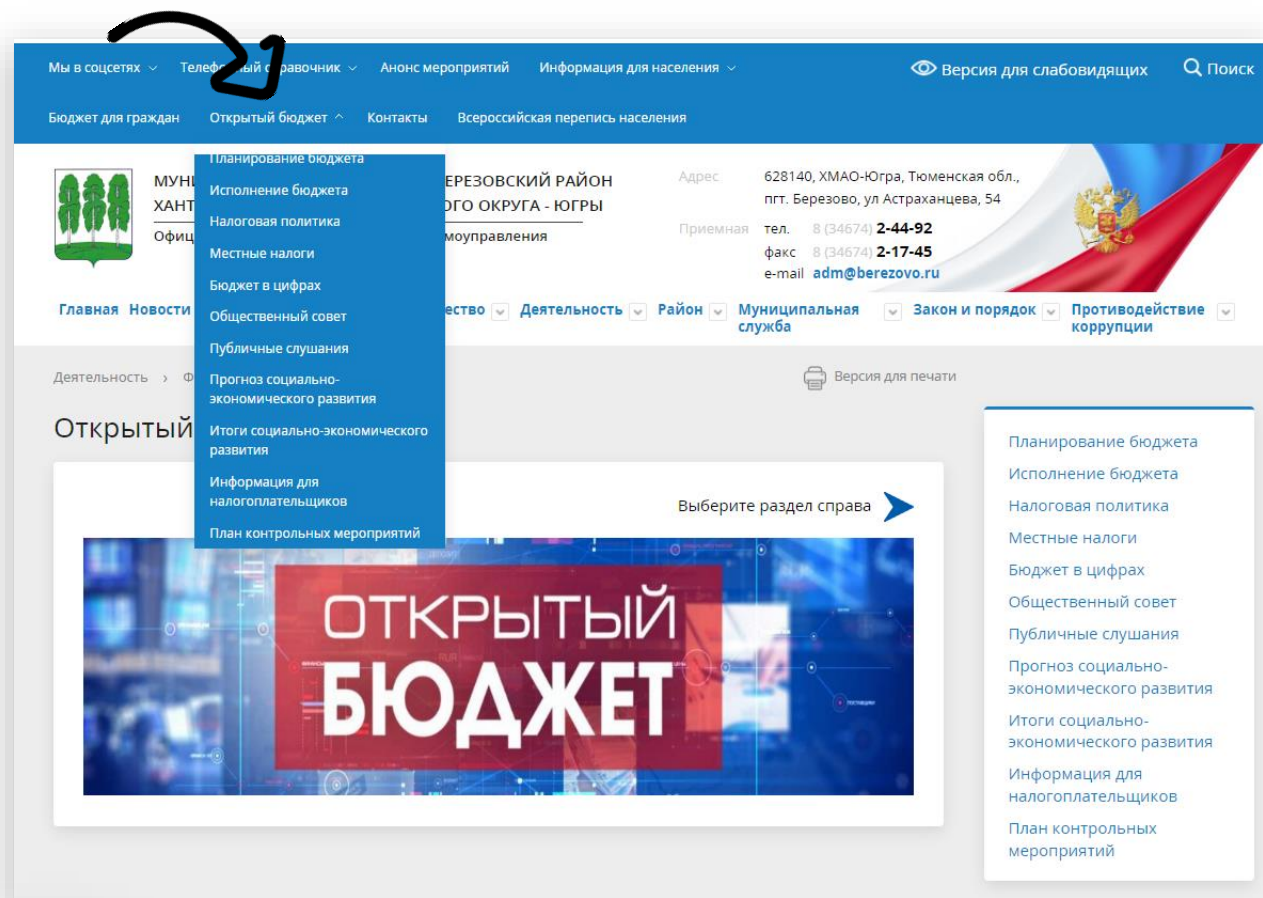
РАСХОДЫ БЮДЖЕТА РАЙОНА НА ОСУЩЕСТВЛЕНИЕ БЮДЖЕТНЫХ ИНВЕСТИЦИЙ НА 2023 – 2025 ГОДЫ (МЛН.РУБ.)

| ИНВЕСТИЦИИ БЮДЖЕТА БЕРЕЗОВСКОГО РАЙОНА 2023-2025 ГГ. | | | |
|--|----------------|--------------|-------------|
| МЕРОПРИЯТИЕ | 2023 | 2024 | 2025 |
| СОШ В Г.П. БЕРЕЗОВО (СТРОИТЕЛЬСТВО) | 645,9 | 4,0 | 0,0 |
| РЕКОНСТРУКЦИЯ И РАСШИРЕНИЕ КОС ДО 2000 МЗ/СУТ. В ПГТ. БЕРЕЗОВО | 296,9 | 126,0 | 0,0 |
| РЕКОНСТРУКЦИЯ КОТЕЛЬНОЙ НА 6 МВТ ПГТ. БЕРЕЗОВО, УЛ. АЭРОПОРТ, 6А | 1,0 | 0,0 | 0,0 |
| СТРОИТЕЛЬСТВО КОТЕЛЬНОЙ ТЕПЛОВОЙ МОЩНОСТЬЮ 18 МВТ В ПГТ. ИГРИМ | 37,1 | 0,0 | 0,0 |
| ОКК ХУЛИМСУНТ | 59,9 | 0,0 | 0,0 |
| Д/С ИГРИМ | 1,0 | 2,0 | 0,0 |
| ПЕРЕСЕЛЕНИЕ ГРАЖДАН ИЗ НЕПРИГОДНОГО ДЛЯ ПРОЖИВАНИЯ ЖИЛИЩНОГО ФОНДА | 22,1 | 26,6 | 27,9 |
| НА ВЫПОЛНЕНИЕ ПРОЕКТНЫХ РАБОТ И ИНЖЕНЕРНЫХ ИЗЫСКАНИЙ ПО РЕКОНСТРУКЦИИ АВТОМОБИЛЬНОЙ ДОРОГИ ПО УЛ. ЧКАЛОВА В ПГТ. БЕРЕЗОВО С ЗАМЕНОЙ УЧАСТКА ГАЗОПРОВОДА НИЗКОГО ДАВЛЕНИЯ (ЗА СЧЕТ МБТ ОТ ГП. БЕРЕЗОВО) | 2,8 | 0,0 | 0,0 |
| ВСЕГО РАСХОДОВ НА ИНВЕСТИЦИИ | 1 066,6 | 158,6 | 27,9 |

ПРОГНОЗ ОСНОВНЫХ ХАРАКТЕРИСТИК КОНСОЛИДИРОВАННОГО БЮДЖЕТА БЕРЕЗОВСКОГО РАЙОНА НА 2022 ГОД И НА ПЛАНОВЫЙ ПЕРИОД 2024 И 2025 ГОДОВ (ТЫС. РУБ.)

| ПОКАЗАТЕЛИ | 2023 ГОД | 2024 ГОД | 2025 ГОД |
|--|-------------|-------------|-------------|
| КОНСОЛИДИРОВАННЫЙ БЮДЖЕТ БЕРЕЗОВСКОГО РАЙОНА | | | |
| ДОХОДЫ - ВСЕГО | 5 018 321,9 | 4 170 145,2 | 3 974 182,0 |
| РАСХОДЫ -ВСЕГО | 5 040 867,5 | 4 190 479,7 | 3 994 583,0 |
| ДЕФИЦИТ(-), ПРОФИЦИТ (+) | -22 545,6 | -20 334,5 | -20 401,0 |
| БЮДЖЕТ БЕРЕЗОВСКОГО РАЙОНА | | | |
| ДОХОДЫ- ВСЕГО, В ТОМ ЧИСЛЕ: | 4 836 633,3 | 3 971 602,4 | 3 773 853,0 |
| НАЛОГОВЫЕ И НЕНАЛОГОВЫЕ ДОХОДЫ | 419 437,3 | 421 505,5 | 423 132,3 |
| БЕЗВОЗМЕЗДНЫЕ ПОСТУПЛЕНИЯ, В Т.Ч.: | 4 417 196,0 | 3 550 096,9 | 3 350 720,7 |
| ДОТАЦИИ | 1 195 679,3 | 1 108 022,9 | 1 022 537,0 |
| СУБСИДИИ | 1 205 150,3 | 420 375,9 | 284 783,5 |
| СУБВЕНЦИИ | 1 955 544,1 | 1 975 537,4 | 1 995 686,4 |
| ИНЫЕ МЕЖБЮДЖЕТНЫЕ ТРАНСФЕРТЫ | 60 822,3 | 46 160,7 | 47 713,8 |
| РАСХОДЫ - ВСЕГО | 4 856 878,9 | 3 991 936,9 | 3 794 254,0 |
| ДЕФИЦИТ(-), ПРОФИЦИТ (+) | -20 245,6 | -20 334,5 | -20 401,0 |
| БЮДЖЕТЫ ГОРОДСКИХ И СЕЛЬСКИХ ПОСЕЛЕНИЙ | | | |
| НАЛОГОВЫЕ И НЕНАЛОГОВЫЕ ДОХОДЫ | 196 350,2 | 198 542,8 | 200 329,0 |
| ДОХОДЫ БЕЗ МЕЖБЮДЖЕТНЫХ ТРАНСФЕРТОВ | 196 350,2 | 198 542,8 | 200 329,0 |
| ДОХОДЫ С УЧЕТОМ МЕЖБЮДЖЕТНЫХ ТРАНСФЕРТОВ | 451 792,4 | 467 047,5 | 466 731,7 |
| БЕЗВОЗМЕЗДНЫЕ ПОСТУПЛЕНИЯ ОТ ДРУГИХ БЮДЖЕТОВ БЮДЖЕТНОЙ СИСТЕМЫ | 255 442,2 | 268 504,7 | 266 402,7 |
| ДОТАЦИИ | 216 757,1 | 218 678,4 | 221 936,3 |
| СУБСИДИИ | | | |
| СУБВЕНЦИИ | 3 262,4 | 3 401,2 | 3 514,6 |
| ИНЫЕ МЕЖБЮДЖЕТНЫЕ ТРАНСФЕРТЫ | 35 422,7 | 46 425,1 | 40 951,8 |
| РАСХОДЫ - ВСЕГО | 454 092,4 | 467 047,5 | 466 731,7 |
| ДЕФИЦИТ(-), ПРОФИЦИТ (+) | -2 300,0 | 0,0 | 0,0 |

С ПРОЕКТом РЕШЕНИЯ ДУМЫ БЕРЕЗОВСКОГО РАЙОНА «О БЮДЖЕТЕ БЕРЕЗОВСКОГО РАЙОНА НА 2022 ГОД И ПЛАНОВЫЙ ПЕРИОД 2023 И 2024 ГОДОВ» МОЖНО ОЗНАКОМИТЬСЯ НА САЙТЕ ОРГАНОВ МЕСТНОГО САМОУПРАВЛЕНИЯ БЕРЕЗОВСКОГО РАЙОНА [HTTP://WWW.BEREZOVO.RU](http://www.berezovo.ru) В РАЗДЕЛЕ «ОТКРЫТЫЙ БЮДЖЕТ»



**ИНФОРМАЦИЯ ДЛЯ КОНТАКТОВ,
ПРЕДЛОЖЕНИЙ И ЗАМЕЧАНИЙ:**

**КОМИТЕТ ПО ФИНАНСАМ
АДМИНИСТРАЦИИ
БЕРЕЗОВСКОГО РАЙОНА**



**АДРЕС: УЛ. АСТРАХАНЦЕВА 54
ПГТ. БЕРЕЗОВО, 628140**



**ПН: С 9 ДО 18
ВТ-ПТ: С 9 ДО 17
ПЕРЕРЫВ С 13-14**



**ТЕЛ/ФАКС: (34674) 2-19-68
(34674) 2-19-30
(34674) 2-17-38
(34674) 2-17-30**



E-MAIL: KOMFIN@BEREZOVO.RU