



**Брошюра «Бюджет для  
граждан»  
к решению Думы Березовского  
района «Об исполнении  
бюджета  
Березовского района  
за 2022 год»**

# ФОРМИРОВАНИЕ И ИСПОЛНЕНИЕ БЮДЖЕТА БЕРЕЗОВСКОГО РАЙОНА



ПОКАЗАТЕЛИ СВОДНОЙ БЮДЖЕТНОЙ РОСПИСИ БЕРЕЗОВСКОГО РАЙОНА

НА 31.12.2022 ГОДА СЛОЖИЛИСЬ:



# Что такое бюджет?



**БЮДЖЕТ** - ЭТО ФОРМА ОБРАЗОВАНИЯ И РАСХОДОВАНИЯ ДЕНЕЖНЫХ СРЕДСТВ, ПРЕДНАЗНАЧЕННЫХ ДЛЯ ФИНАНСОВОГО ОБЕСПЕЧЕНИЯ ЗАДАЧ И ФУНКЦИЙ МЕСТНОГО САМОУПРАВЛЕНИЯ. БЮДЖЕТ МУНИЦИПАЛЬНОГО РАЙОНА ЭТО ПЛАН ДОХОДОВ И РАСХОДОВ АДМИНИСТРАЦИИ РАЙОНА.



**ДЕФИЦИТ**  
ПРИ ПРЕВЫШЕНИИ РАСХОДОВ НАД ДОХОДАМИ ПРИНИМАЕТСЯ РЕШЕНИЕ ОБ ИСТОЧНИКАХ ПОКРЫТИЯ ДЕФИЦИТА, НАПРИМЕР ИСПОЛЬЗОВАТЬ ИМЕЮЩИЕСЯ НАКОПЛЕНИЯ, ОСТАТКИ ИЛИ ВЗЯТЬ В ДОЛГ.

**ДОХОДЫ БЮДЖЕТА** - ПОСТУПАЮЩИЕ В БЮДЖЕТ ДЕНЕЖНЫЕ СРЕДСТВА (НАЛОГИ ЮРИДИЧЕСКИХ И ФИЗИЧЕСКИХ ЛИЦ, ШТРАФЫ, АДМИНИСТРАТИВНЫЕ ПЛАТЕЖИ И СБОРЫ, ФИНАНСОВАЯ ПОМОЩЬ)



**ПРОФИЦИТ**  
ПРИ ПРЕВЫШЕНИИ ДОХОДОВ НАД РАСХОДАМИ ПРИНИМАЕТСЯ РЕШЕНИЕ, КАК ИХ ИСПОЛЬЗОВАТЬ

**РАСХОДЫ БЮДЖЕТА** – НАПРАВЛЯЕМЫЕ ИЗ БЮДЖЕТА ДЕНЕЖНЫЕ СРЕДСТВА (ФИНАНСОВОЕ ОБЕСПЕЧЕНИЕ СОЦИАЛЬНЫХ ОБЯЗАТЕЛЬСТВ МУНИЦИПАЛЬНЫХ УЧРЕЖДЕНИЙ, ДОРОЖНОЕ ХОЗЯЙСТВО, ЖКХ И ТРАНСПОРТ, КАПИТАЛЬНОЕ СТРОИТЕЛЬСТВО И ДР.)

# БЮДЖЕТНЫЙ ПРОЦЕСС



ДОСТИЖЕНИЕ РАЗУМНОГО БАЛАНСА МЕЖДУ ВОЗМОЖНОСТЯМИ БЮДЖЕТА И ПОТРЕБНОСТЯМИ В РАСХОДАХ



РАЗВИТИЕ ГЛАСНОСТИ И ПРОЗРАЧНОСТИ НА ВСЕХ СТАДИЯХ БЮДЖЕТНОГО ПРОЦЕССА



ВОВЛЕЧЕНИЕ НАСЕЛЕНИЯ В ПРОЦЕСС ФОРМИРОВАНИЯ БЮДЖЕТА



# ОСНОВНЫЕ НАПРАВЛЕНИЯ БЮДЖЕТНОЙ ПОЛИТИКИ



## В ОБЛАСТИ РАСХОДОВ


ПОВЫШЕНИЕ ЭФФЕКТИВНОСТИ  
БЮДЖЕТНЫХ РАСХОДОВ

ПОВЫШЕНИЕ КАЧЕСТВА  
ФИНАНСОВОГО МЕНЕДЖМЕНТА

ПОВЫШЕНИЕ ЭФФЕКТИВНОСТИ  
РЕАЛИЗАЦИИ ПРИОРИТЕТНЫХ  
ПРОЕКТОВ

ПРОВЕДЕНИЕ МОНИТОРИНГА  
КАЧЕСТВА УПРАВЛЕНИЯ  
МУНИЦИПАЛЬНЫМИ ФИНАНСАМИ

ПРИМЕНЕНИЕ ПРОГРАММНО-  
ЦЕЛЕВОГО МЕТОДА ПЛАНИРОВАНИЯ



## В ОБЛАСТИ ДОХОДОВ

СОТРУДНИЧЕСТВО С КРУПНЫМИ  
НАЛОГОПЛАТЕЛЬЩИКАМИ

СОВЕРШЕНСТВОВАНИЕ  
АДМИНИСТРИРОВАНИЯ ДОХОДОВ  
БЮДЖЕТА РАЙОНА

МАКСИМАЛЬНОЕ ПРИБЛИЖЕНИЕ  
ПРОГНОЗОВ ПОСТУПЛЕНИЯ ДОХОДОВ  
БЮДЖЕТА РАЙОНА К РЕАЛЬНОЙ  
СИТУАЦИИ В ЭКОНОМИКЕ

ВЗАИМОДЕЙСТВИЕ С ГЛАВНЫМИ  
АДМИНИСТРАТОРАМИ ДОХОДОВ В  
ЧАСТНОСТИ ОБМЕНА ОПЕРАТИВНОЙ  
ИНФОРМАЦИЕЙ ПО СНИЖЕНИЮ  
НЕВЫЯСНЕННЫХ ПЛАТЕЖЕЙ

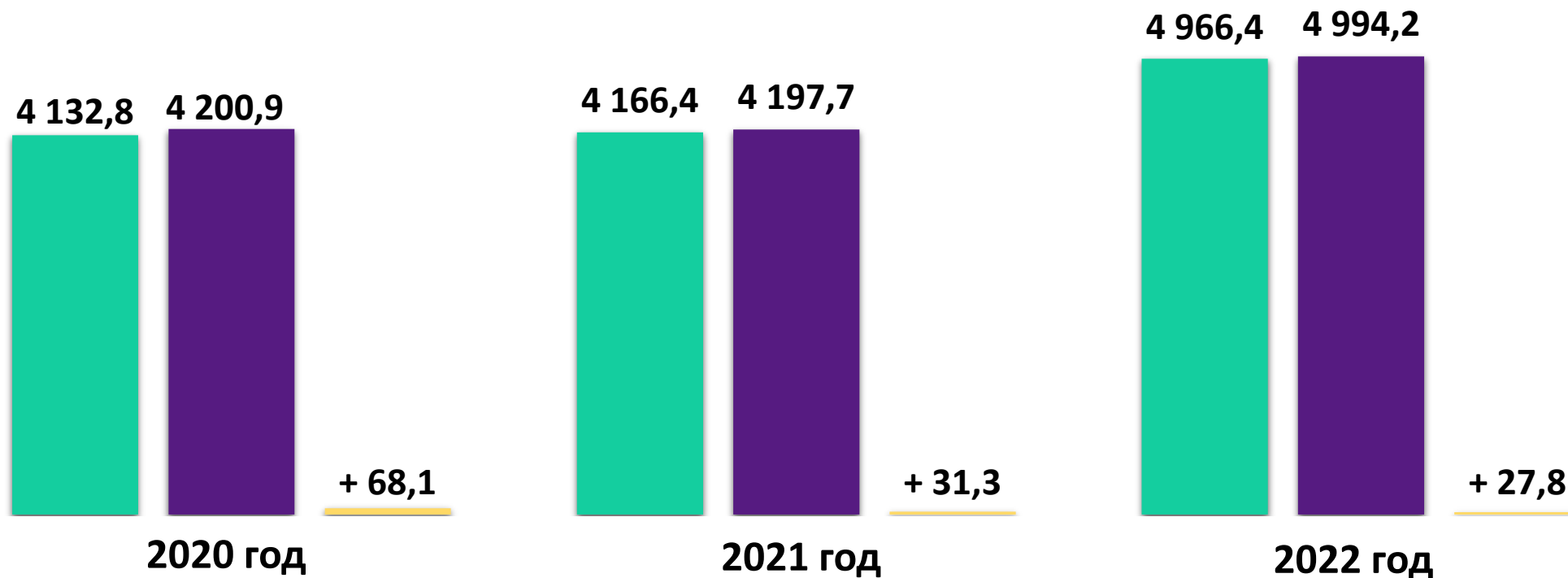
# ОСНОВНЫЕ ПОКАЗАТЕЛИ СОЦИАЛЬНО-ЭКОНОМИЧЕСКОГО РАЗВИТИЯ БЕРЕЗОВСКОГО РАЙОНА



ПОКАЗАТЕЛИ	2016 ГОД	2017 ГОД	2018 ГОД	2019 ГОД	2020 ГОД	2021 ГОД	2022 ГОД	ДИНАМИКА 2022К 2021 ГОДУ
ЧИСЛЕННОСТЬ НАСЕЛЕНИЯ (СРЕДНЕГОДОВАЯ) (ТЫС. ЧЕЛОВЕК)	23,1	22,8	22,4	22,4	22,2	22,2	22,8	↑
УРОВЕНЬ ЗАРЕГИСТРИРОВАННОЙ БЕЗРАБОТИЦЫ (НА КОНЕЦ ПЕРИОДА) (%)	2,33	2,84	3,28	3,10	6,38	2,4	1,8	↓
СРЕДНЕСПИСОЧНАЯ ЧИСЛЕННОСТЬ РАБОТНИКОВ (БЕЗ ВНЕШНИХ СОВМЕСТИТЕЛЕЙ) ПО ОРГАНИЗАЦИЯМ, НЕ ОТНОсяЩИМСЯ К СУБЪЕКТАМ МАЛОГО ПРЕДПРИНИМАТЕЛЬСТВА (ТЫС. ЧЕЛОВЕК)	8,905	8,737	8,272	7,625	7,731	7,861	7,81	↓
ОБЪЕМ ОТГРУЖЕННЫХ ТОВАРОВ СОБСТВЕННОГО ПРОИЗВОДСТВА, ВЫПОЛНЕННЫХ РАБОТ И УСЛУГ СОБСТВЕННЫМИ СИЛАМИ (ПО КРУПНЫМ И СРЕДНИМ) ПРОИЗВОДИТЕЛЕЙ ПРОМЫШЛЕННОЙ ПРОДУКЦИИ (МЛН. РУБЛЕЙ)	1 244,77	1 017,84	2 725,61	1 916,90	1 660,80	1 754,10	1 608,70	↓
ОБОРОТ РОЗНИЧНОЙ ТОРГОВЛИ (МЛН. РУБЛЕЙ)	4 176,86	4 198,1	4 217,6	4 293,31	4092,04	4 111,19	4 245,58	↑
ПРОИЗВОДСТВО СЕЛЬСКОХОЗЯЙСТВЕННОЙ ПРОДУКЦИИ (БЕЗ УЧЕТА НАСЕЛЕНИЯ) (МЛН. РУБЛЕЙ)	261,73	268,15	220,01	245,06	253,50	260,23	273,82	↑
ОБЪЕМ ИНВЕСТИЦИЙ В ОСНОВНОЙ КАПИТАЛ (МЛН. РУБ.)	10 235,3	399,12	1 276,15	1 321,95	913,39	765,92	1 525,17	↑
ВВОД ЖИЛЫХ ПОМЕЩЕНИЙ (ОБЩАЯ ПЛОЩАДЬ КВАРТИР) (ТЫС.КВ.М.)	9,559	7,842	8,009	6,436	5,017	7,187	6,815	↓
НАЧИСЛЕННАЯ СРЕДНЕМЕСЯЧНАЯ НОМИНАЛЬНАЯ ЗАРАБОТНАЯ ПЛАТА ОДНОГО РАБОТАЮЩЕГО ПО КРУПНЫМ И СРЕДНИМ ПРЕДПРИЯТИЯМ (РУБЛЕЙ)	64 164,7	65 542,5	72 799,7	78 671,0	84 670,00	88 871,00	100 283,00	↑



# ДИНАМИКА ОСНОВНЫХ ПОКАЗАТЕЛЕЙ ИСПОЛНЕНИЯ БЮДЖЕТА БЕРЕЗОВСКОГО РАЙОНА ЗА 2020 – 2022 ГОДЫ (МЛН.РУБ.)



**РАСХОДЫ БЮДЖЕТА** – направляемые из бюджета денежные средства (финансовое обеспечение социальных обязательств муниципальных учреждений, дорожное хозяйство, ЖКХ и транспорт, капитальное строительство и др.)



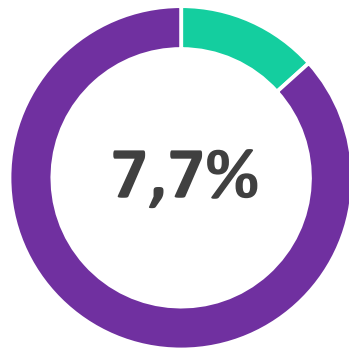
**ДОХОДЫ БЮДЖЕТА** - поступающие в бюджет денежные средства (налоги юридических и физических лиц, штрафы, административные платежи и сборы, финансовая помощь)



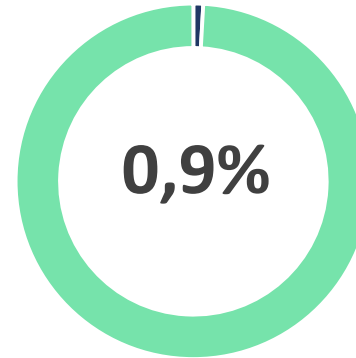
**ПРОФИЦИТ** - при превышении доходов над расходами принимается решение, как их использовать

**ДЕФИЦИТ** - при превышении расходов над доходами принимается решение об источниках покрытия дефицита

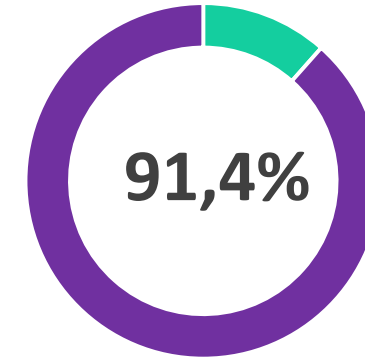
# СТРУКТУРА ДОХОДОВ БЮДЖЕТА БЕРЕЗОВСКОГО РАЙОНА



НАЛОГОВЫЕ ДОХОДЫ



НЕНАЛОГОВЫЕ ДОХОДЫ



БЕЗВОЗМЕЗДНЫЕ ПОСТУПЛЕНИЯ

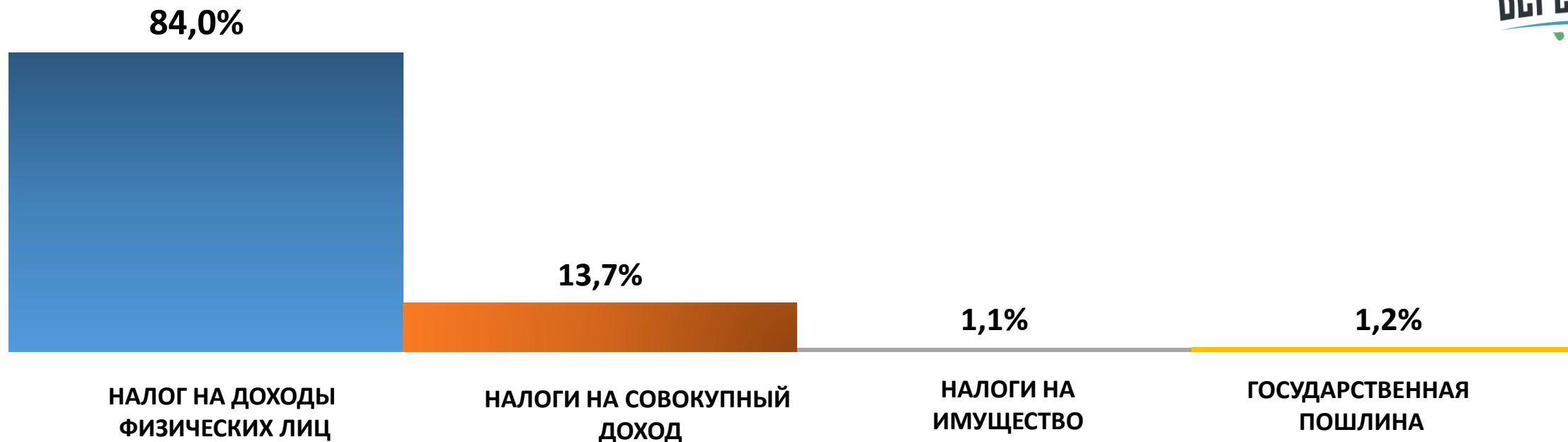

НА ДОЛЮ НАЛОГОВЫХ И НЕНАЛОГОВЫХ ДОХОДОВ В ОБЩЕМ ОБЪЕМЕ ДОХОДОВ БЮДЖЕТА БЕРЕЗОВСКОГО РАЙОНА ПРИХОДИТСЯ 8,6%.

ОСНОВНАЯ ДОЛЯ ДОХОДОВ БЮДЖЕТА БЕРЕЗОВСКОГО РАЙОНА ПРИХОДИТСЯ НА БЕЗВОЗМЕЗДНЫЕ ПОСТУПЛЕНИЯ ОТ ДРУГИХ БЮДЖЕТОВ БЮДЖЕТНОЙ СИСТЕМЫ РОССИЙСКОЙ ФЕДЕРАЦИИ

НАИМЕНОВАНИЕ	УТОЧНЕННЫЙ ПЛАН 2022 г., млн. руб.	ИСПОЛНЕНО ЗА 2022 ГОД, млн. руб.	% ИСПОЛНЕНИЯ	УДЕЛЬНЫЙ ВЕС В СОСТАВЕ ДОХОДОВ, %
НАЛОГОВЫЕ ДОХОДЫ	388,1	387,0	99,7	7,7%
НЕНАЛОГОВЫЕ ДОХОДЫ	41,8	44,8	107,0	0,9%
БЕЗВОЗМЕЗДНЫЕ ПОСТУПЛЕНИЯ	4 653,8	4 562,4	98,0	91,4%
<b>ИТОГО</b>	<b>5 083,8</b>	<b>4 994,2</b>	<b>98,2</b>	<b>100,0%</b>

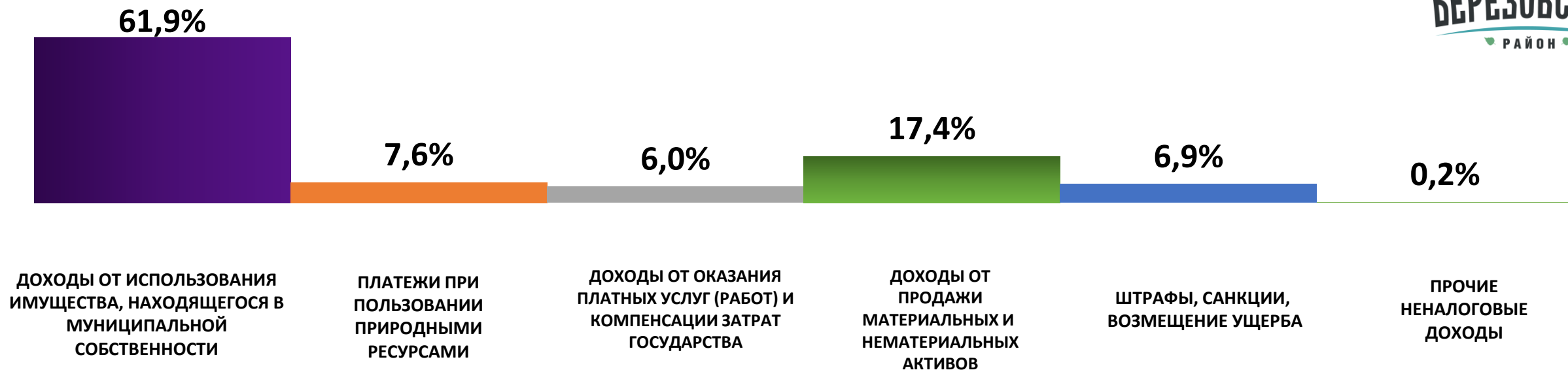


# СТРУКТУРА НАЛОГОВЫХ ДОХОДОВ БЮДЖЕТА БЕРЕЗОВСКОГО РАЙОНА ЗА 2022 ГОД (% , МЛН. РУБ.)



НАИМЕНОВАНИЕ	ФАКТ 2021 ГОД	ПЛАН 2022 ГОД	ФАКТ 2022 ГОД	УД. ВЕС В СОСТАВЕ ДОХОДОВ, %	% ИСП. К ПЛАНУ	% ИСП. К 2021
НАЛОГ НА ДОХОДЫ ФИЗИЧЕСКИХ ЛИЦ	281,2	326,3	325,2	84,0	99,7	115,6
НАЛОГИ НА СОВОКУПНЫЙ ДОХОД	53,4	52,8	53,1	13,7	100,7	99,5
НАЛОГИ НА ИМУЩЕСТВО	4,1	4,4	4,0	1,1	90,7	96,7
ГОСУДАРСТВЕННАЯ ПОШЛИНА	4,0	4,6	4,7	1,2	101,8	119,1
<b>ВСЕГО НАЛОГОВЫХ ДОХОДОВ</b>	<b>342,7</b>	<b>388,1</b>	<b>387,0</b>	<b>100</b>	<b>99,7</b>	<b>112,9</b>

# СТРУКТУРА НЕНАЛОГОВЫХ ДОХОДОВ БЮДЖЕТА БЕРЕЗОВСКОГО РАЙОНА ЗА 2022 ГОД (% , МЛН. РУБ.)




НАИМЕНОВАНИЕ ДОХОДОВ	ФАКТ 2021 ГОД	ПЛАН 2022 ГОД	ФАКТ 2022 ГОД	УД. ВЕС В СОСТАВЕ ДОХОДОВ, %	% ИСП. К ПЛАНУ	% ИСП. К 2021
ДОХОДЫ ОТ ИСПОЛЬЗОВАНИЯ ИМУЩЕСТВА, НАХОДЯЩЕГОСЯ В МУНИЦИПАЛЬНОЙ СОБСТВЕННОСТИ	23,6	27,3	27,7	61,9	101,8	117,4
ПЛАТЕЖИ ПРИ ПОЛЬЗОВАНИИ ПРИРОДНЫМИ РЕСУРСАМИ	3,2	3,4	3,4	7,6	100,0	105,2
ДОХОДЫ ОТ ОКАЗАНИЯ ПЛАТНЫХ УСЛУГ (РАБОТ) И КОМПЕНСАЦИИ ЗАТРАТ ГОСУДАРСТВА	9,0	2,5	2,7	6,0	102,7	29,4
ДОХОДЫ ОТ ПРОДАЖИ МАТЕРИАЛЬНЫХ И НЕМАТЕРИАЛЬНЫХ АКТИВОВ	7,4	5,5	7,8	17,4	142,3	105,3
ШТРАФЫ, САНКЦИИ, ВОЗМЕЩЕНИЕ УЩЕРБА	4,0	3,0	3,1	6,9	101,4	76,9
ПРОЧИЕ НЕНАЛОГОВЫЕ ДОХОДЫ	0,1	0,1	0,1	0,2	100,0	157,7
<b>ВСЕГО НЕНАЛОГОВЫХ ДОХОДОВ</b>	<b>47,3</b>	<b>41,8</b>	<b>44,8</b>	<b>100</b>	<b>107,0</b>	<b>94,5</b>

# АНАЛИЗ ИСПОЛНЕНИЯ БЮДЖЕТА ПО НАЛОГОВЫМ ДОХОДАМ БЕРЕЗОВСКОГО РАЙОНА ЗА 2022 ГОД В СРАВНЕНИИ С ПЛАНОВЫМИ НАЗНАЧЕНИЯМИ (МЛН. РУБ.)



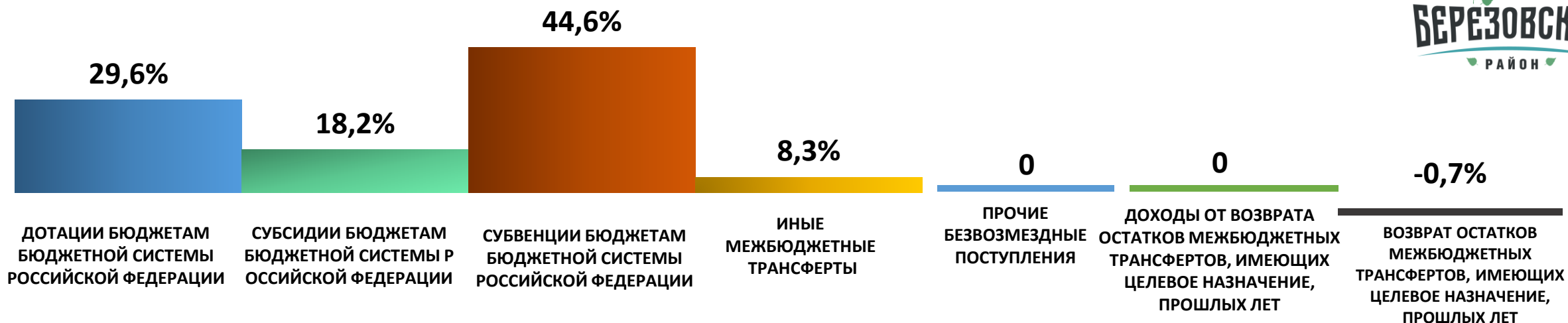
КОД БЮДЖЕТНОЙ КЛАССИФИКАЦИИ ДОХОДОВ	НАИМЕНОВАНИЕ	Первоначально утвержденный план (решение Думы района от 23.12.2021 № 33)	Уточненные плановые назначения	Исполнено за 2022 г.	ОТКЛОНЕНИЕ ОТ ПЕРВОНАЧАЛЬНОГО ПЛАНА		ОТКЛОНЕНИЕ ОТ УТОЧНЕННОГО ПЛАНА		ПОЯСНЕНИЕ ПРИЧИН ОТКЛОНЕНИЯ ОТ ПЕРВОНАЧАЛЬНОГО ПЛАНА (ГР.7 ВЫШЕ/НИЖЕ 5%)	ПОЯСНЕНИЕ ПРИЧИН ОТКЛОНЕНИЯ ОТ УТОЧНЕННОГО ПЛАНА (ГР. 9 ВЫШЕ/НИЖЕ 5%)
					В АБСОЛЮТНОМ ВЫРАЖЕНИИ (ГР.5-ГР.3)	В % (ГР.5/3*100)	В АБСОЛЮТНОМ ВЫРАЖЕНИИ (ГР.5-ГР.4)	В % (ГР.5/4*100)		
1	2	3	4	5	6	7	8	9	10	11
000 1 00 00000 00 0000 000	Налоговые доходы	360,7	388,1	387,0	26,3	107,3	-1,1	99,7		
000 1 01 00000 00 0000 000	НАЛОГИ НА ПРИБЫЛЬ, ДОХОДЫ	298,1	326,3	325,2	27,1	109,1	-1,1	99,7		
000 1 01 02000 01 0000 110	Налог на доходы физических лиц	298,1	326,3	325,2	27,1	109,1	-1,1	99,7	Увеличение поступлений за счет повышения МРОТ, индексации заработной платы в организациях бюджетной сферы, роста уровня заработной платы в предприятиях ПАО «Газпрома»	
000 1 05 00000 00 0000 000	НАЛОГИ НА СОВОКУПНЫЙ ДОХОД	54,4	52,8	53,1	-1,3	97,7	0,3	100,7		
000 1 05 01000 00 0000 110	Налог, взимаемый в связи с применением упрощенной системы налогообложения	48,2	48,5	48,6	0,4	100,7	0,1	100,2		
000 1 05 02000 02 0000 110	Единый налог на вмененный доход для отдельных видов деятельности	0,0	0,2	0,2	0,2	X	0,002	100,9	С 01.01.2021 г. ЕНВД отменен. Поступления в связи с уплатой задолженности за предыдущие налоговые периоды.	
000 1 05 03000 01 0000 110	Единый сельскохозяйственный налог	0,1	0,035	0,073	-0,032	69,5	0,038	208,6	Первоначальный план предоставлен главным администраторов, в процессе осуществления деятельности, налоговая база уменьшилась	В декабре 2022 года поступила большая часть платежа, не учтенная при корректировке бюджета
000 1 05 04000 02 0000 110	Налог, взимаемый в связи с применением патентной системы налогообложения	6,1	4,1	4,3	-1,8	70,8	0,2	105,7	Первоначальный план рассчитан главным администратором в соответствии с методикой прогнозирования поступлений доходов. В течение года произошло снижение количества налогоплательщиков в связи с переходом на специальный налоговый режим - налог на профессиональный доход.	В декабре 2022 года налогоплательщиками произведена уплата за выданные патенты в большой сумме. Спрогнозировать точно сумму поступления невозможно, т.к. срок уплаты за патенты зависит от даты получения патента и срока, на который он выдан.
000 1 06 00000 00 0000 000	НАЛОГИ НА ИМУЩЕСТВО	4,3	4,4	4,0	-0,4	91,3	-0,4	90,7		
000 1 06 04000 00 0000 110	Транспортный налог	4,3	4,3	3,9	-0,4	90,7	-0,4	90,7	Главным администратором доходов превышен прогнозный показатель по транспортному налогу с организаций	Уплата основной части транспортного налога физическими лицами производится в 4 квартале, в связи с поздним поступлением платежей по налогу уточнение плана не произведено.
000 1 06 06000 00 0000 110	Земельный налог	0,0002	0,03	0,03	0,03	13 750,0	0,0	100,0	Ошибочно поступивший платеж. Данный платеж подлежит возврату по обращению от налогоплательщика.	
000 1 08 00000 00 0000 000	ГОСУДАРСТВЕННАЯ ПОШЛИНА	3,9	4,6	4,7	0,8	120,9	0,085	101,8	Увеличение количества дел, рассматриваемых в судах общей юрисдикции, по сравнению с первоначально запланированными данными.	

# АНАЛИЗ ИСПОЛНЕНИЯ БЮДЖЕТА ПО НЕНАЛОГОВЫМ ДОХОДАМ БЕРЕЗОВСКОГО РАЙОНА ЗА 2022 ГОД В СРАВНЕНИИ С ПЛАНОВЫМИ НАЗНАЧЕНИЯМИ (МЛН. РУБ.)



КОД БЮДЖЕТНОЙ КЛАССИФИКАЦИИ ДОХОДОВ	НАИМЕНОВАНИЕ	Первоначально утвержденный план (решение Думы района от 23.12.2021 № 33)	Уточненные плановые назначения	Исполнено за 2022г.	ОТКЛОНЕНИЕ ОТ ПЕРВОНАЧАЛЬНОГО ПЛАНА		ОТКЛОНЕНИЕ ОТ УТОЧНЕННОГО ПЛАНА		ПОЯСНЕНИЕ ПРИЧИН ОТКЛОНЕНИЯ ОТ ПЕРВОНАЧАЛЬНОГО ПЛАНА (ГР.7 ВЫШЕ/НИЖЕ 5%)	ПОЯСНЕНИЕ ПРИЧИН ОТКЛОНЕНИЯ ОТ УТОЧНЕННОГО ПЛАНА (ГР. 9 ВЫШЕ/НИЖЕ 5%)
					В АБСОЛЮТНОМ ВЫРАЖЕНИИ (ГР.5-ГР.3)	В % (ГР.5/3*100)	В АБСОЛЮТНОМ ВЫРАЖЕНИИ (ГР.5-ГР.4)	В % (ГР.5/4*100)		
1	2	3	4	5	6	7	8	9	10	11
	<b>НЕНАЛОГОВЫЕ ДОХОДЫ</b>	<b>33,4</b>	<b>41,8</b>	<b>44,8</b>	<b>11,4</b>	<b>134,1</b>	<b>3,0</b>	<b>107,0</b>		
000 1 11 00000 00 0000 000	ДОХОДЫ ОТ ИСПОЛЬЗОВАНИЯ ИМУЩЕСТВА, НАХОДЯЩЕГОСЯ В ГОСУДАРСТВЕННОЙ И МУНИЦИПАЛЬНОЙ СОБСТВЕННОСТИ	22,0	27,3	27,7	5,8	126,3	0,5	101,8	В 2022 году поступили доходы от перечисления части прибыли муниципальных унитарных предприятий в сумме 5 512,6 тыс. рублей, которые первоначально в бюджете не были запланированы	
000 1 12 00000 00 0000 000	ПЛАТЕЖИ ПРИ ПОЛЬЗОВАНИИ ПРИРОДНЫМИ РЕСУРСАМИ	2,9	3,4	3,4	0,5	118,0	0,0	100,0	Увеличение поступлений от крупного плательщика, что связано с увеличением работ по капитальному ремонту газопроводов (объем платежей зависит от выбросов метана в атмосферу)	
000 1 13 00000 00 0000 000	ДОХОДЫ ОТ ОКАЗАНИЯ ПЛАТНЫХ УСЛУГ И КОМПЕНСАЦИИ ЗАТРАТ ГОСУДАРСТВА	0,0	2,5	2,7	2,7	X	0,1	102,7	Поступление дебиторской задолженности прошлых лет и компенсация затрат бюджета, которые первоначально в бюджете не были запланированы	
000 1 14 00000 00 0000 000	ДОХОДЫ ОТ ПРОДАЖИ МАТЕРИАЛЬНЫХ И НЕМАТЕРИАЛЬНЫХ АКТИВОВ	7,3	5,5	7,8	0,5	106,6	2,3	142,3	Приобретение объектов движимого и недвижимого имущества в собственность носит заявительный характер. Первоначальный план на 2022 год сформирован главным администратором с учетом плана приватизации муниципального имущества на 2022-2024 гг.	Получение дополнительного дохода в связи с реализацией муниципального имущества (нежилое здание и земельный участок под ним в пгт. Игрим) во второй половине декабря 2022 г.
000 1 15 00000 00 0000 000	АДМИНИСТРАТИВНЫЕ ПЛАТЕЖИ И СБОРЫ	0,021	0,057	0,057	0,036	273,3	0,0	100,0	В текущем году больше обращений на размещение нестационарных торговых объектов	
000 1 16 00000 00 0000 000	ШТРАФЫ, САНКЦИИ, ВОЗМЕЩЕНИЕ УЩЕРБА	1,1	3,0	3,1	1,9	267,9	0,1	101,4	Первоначальный план по доходам планируется главными администраторами в соответствии с методикой прогнозирования поступлений доходов	
000 1 17 00000 00 0000 000	ПРОЧИЕ НЕНАЛОГОВЫЕ ДОХОДЫ	0,028	0,029	0,032	0,004	115,5	0,003	110,7	В ноябре 2022г. заключен новый договор аренды участка помещения (поступление коммунальных платежей)	В ноябре 2022 г. заключен новый договор аренды участка помещения (поступление коммунальных платежей)

# СТРУКТУРА БЕЗВОЗМЕЗДНЫХ ПОСТУПЛЕНИЙ В БЮДЖЕТ БЕРЕЗОВСКОГО РАЙОНА ЗА 2022 ГОД (% , МЛН. РУБ.)



НАИМЕНОВАНИЕ	ФАКТ 2021 ГОД	ПЛАН 2022 ГОД	ФАКТ 2022 ГОД	УД. ВЕС В СОСТАВЕ БЕЗВОЗ. ПОСТУПЛЕНИЙ, %	% ИСП. К ПЛАНУ	% ИСП. К 2021.
ДОТАЦИИ БЮДЖЕТАМ БЮДЖЕТНОЙ СИСТЕМЫ РФ	1 197,5	1 348,7	1 348,7	29,6	100,0	112,6
СУБСИДИИ БЮДЖЕТАМ БЮДЖЕТНОЙ СИСТЕМЫ РФ	531,5	918,6	830,9	18,2	90,5	156,3
СУБВЕНЦИИ БЮДЖЕТАМ БЮДЖЕТНОЙ СИСТЕМЫ РФ	1 877,9	2 036,9	2 033,8	44,6	99,8	108,3
ИНЫЕ МЕЖБЮДЖЕТНЫЕ ТРАНСФЕРТЫ	200,2	379,1	378,5	8,3	99,8	189,1
ПРОЧИЕ БЕЗВОЗМЕЗДНЫЕ ПОСТУПЛЕНИЯ	0,5	0,5	0,5	0,0	100,0	100,0
ВОЗВРАТ ОСТАТКОВ МЕЖБЮДЖЕТНЫХ ТРАНСФЕРТОВ, ИМЕЮЩИХ ЦЕЛЕВОЕ НАЗНАЧЕНИЕ, ПРОШЛЫХ ЛЕТ	0,0	- 30,0	- 30,0	- 0,7	100,0	X
<b>БЕЗВОЗМЕЗДНЫЕ ПОСТУПЛЕНИЯ, ВСЕГО</b>	<b>3 807,6</b>	<b>4 653,8</b>	<b>4 562,4</b>	<b>100,0</b>	<b>98,0</b>	<b>119,8</b>

# АНАЛИЗ ИСПОЛНЕНИЯ БЮДЖЕТА ПО БЕЗВОЗМЕЗДНЫМ ПОСТУПЛЕНИЯМ БЕРЕЗОВСКОГО РАЙОНА ЗА 2022 ГОД В СРАВНЕНИИ С ПЛАНОВЫМИ НАЗНАЧЕНИЯМИ (МЛН. РУБ.)



КОД БЮДЖЕТНОЙ КЛАССИФИКАЦИИ ДОХОДОВ	НАИМЕНОВАНИЕ	Первоначально утвержденный план (решение Думы района от 23.12.2021 № 33)	Уточненные плановые назначения	Исполнено за 2022 г.	ОТКЛОНЕНИЕ ОТ ПЕРВОНАЧАЛЬНОГО ПЛАНА		ОТКЛОНЕНИЕ ОТ УТОЧНЕННОГО ПЛАНА		ПОЯСНЕНИЕ ПРИЧИН ОТКЛОНЕНИЯ ОТ ПЕРВОНАЧАЛЬНОГО ПЛАНА (ГР.7 ВЫШЕ/НИЖЕ 5%)	ПОЯСНЕНИЕ ПРИЧИН ОТКЛОНЕНИЯ ОТ УТОЧНЕННОГО ПЛАНА (ГР. 9 ВЫШЕ/НИЖЕ 5%)
					В АБСОЛЮТНО М ВЫРАЖЕНИИ (ГР.5-ГР.3)	В % (ГР.5/3*100)	В АБСОЛЮТН ОМ ВЫРАЖЕНИ И (ГР.5-ГР.4)	В % (ГР.5/4*1 00)		
1	2	3	4	5	6	7	8	9	10	11
000 2 00 00000 00 0000 000	БЕЗВОЗМЕЗДНЫЕ ПОСТУПЛЕНИЯ	4 292,2	4 653,8	4 562,4	270,3	106,3	-91,4	98,0		
000 2 02 00000 00 0000 000	БЕЗВОЗМЕЗДНЫЕ ПОСТУПЛЕНИЯ ОТ ДРУГИХ БЮДЖЕТОВ БЮДЖЕТНОЙ СИСТЕМЫ РФ	4 292,2	4 683,3	4 592,0	299,8	107,0	-91,4	98,0		
000 2 02 10000 00 0000 150	ДОТАЦИИ БЮДЖЕТАМ БЮДЖЕТНОЙ СИСТЕМЫ РОССИЙСКОЙ ФЕДЕРАЦИИ	1 183,2	1 348,7	1 348,7	165,6	114,0	0,0	100,0	Дополнительное выделение дотации на сбалансированность бюджетов и прочих дотаций из бюджета округа в течение года	
000 2 02 20000 00 0000 150	СУБСИДИИ БЮДЖЕТАМ БЮДЖЕТНОЙ СИСТЕМЫ РОССИЙСКОЙ ФЕДЕРАЦИИ	1 193,9	918,6	830,9	-363,0	69,6	-87,7	90,5	Перенос сроков завершения работ по объектам капитального строительства	Финансирование субсидий из бюджета округа производилось по заявкам главных распорядителей, согласно потребности
000 2 02 30000 00 0000 150	СУБВЕНЦИИ БЮДЖЕТАМ БЮДЖЕТНОЙ СИСТЕМЫ РОССИЙСКОЙ ФЕДЕРАЦИИ	1 868,4	2 036,9	2 033,8	165,4	108,9	-3,1	99,8	Дополнительное выделение субвенций на выполнение передаваемых полномочий субъектов РФ в течение года	
000 2 02 40000 00 0000 150	ИНЫЕ МЕЖБЮДЖЕТНЫЕ ТРАНСФЕРТЫ	46,7	379,1	378,5	331,8	811,2	-0,6	99,8	Дополнительное выделение иных межбюджетных трансфертов из бюджета округа в течение года	
000 2 19 60000 00 0000 150	ВОЗВРАТ ОСТАТКОВ СУБСИДИЙ, СУБВЕНЦИЙ И ИНЫХ МЕЖБЮДЖЕТНЫХ ТРАНСФЕРТОВ, ИМЕЮЩИХ ЦЕЛЕВОЕ НАЗНАЧЕНИЕ ПРОШЛЫХ ЛЕТ	0,0	-30,0	-30,0	-30,0	X	0,0	100,0	Возврат неиспользованных остатков межбюджетных трансфертов имеющих целевое назначение 2021г., плановые назначения по которым первоначально не были запланированы	
000 2 04 05000 00 0000 150	ПОСТУПЛЕНИЯ ОТ НЕГОСУДАРСТВЕННЫХ ОРГАНИЗАЦИЙ	0,0	0,5	0,5	0,5	X	0,0	100,0	Поступление спонсорской помощи, соглашение на оказание помощи заключено в отчетном году, соответственно, в первоначальном бюджете не были запланированы.	
	<b>ВСЕГО ДОХОДОВ</b>	<b>4 686,3</b>	<b>5 083,8</b>	<b>4 994,2</b>	<b>308,0</b>	<b>106,6</b>	<b>-89,5</b>	<b>98,2</b>		

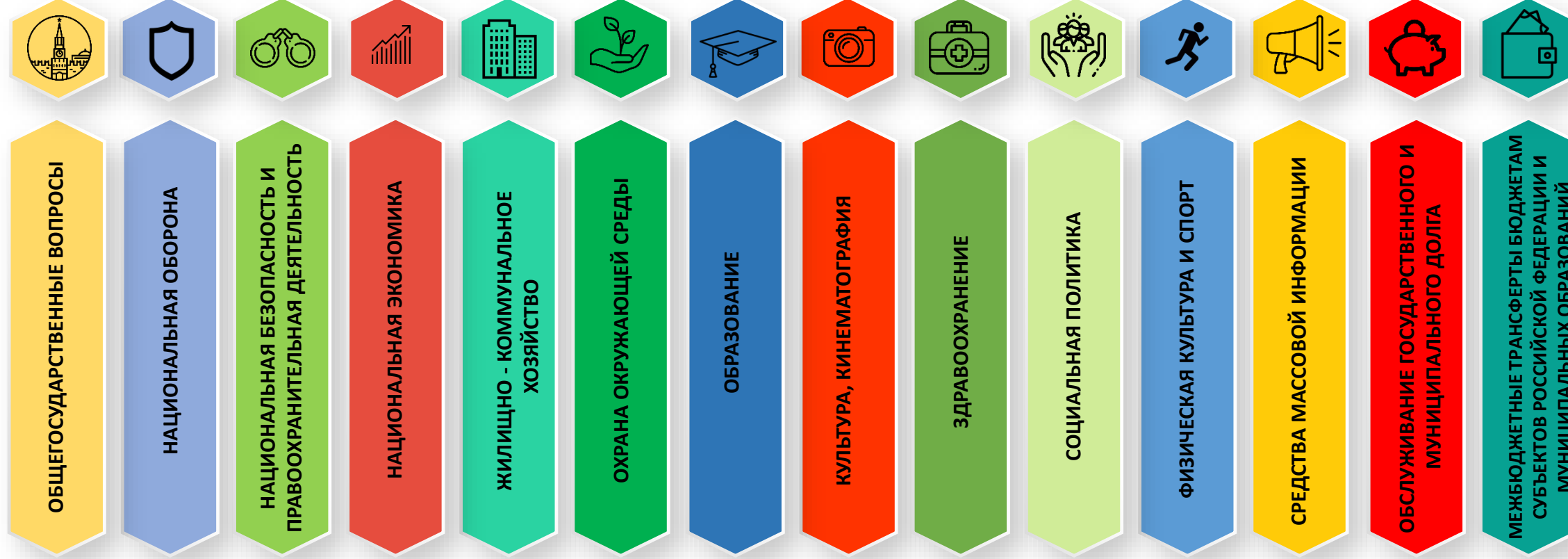
# ИНФОРМАЦИЯ ОБ ОСНОВНЫХ (КРУПНЫХ) НАЛОГОПЛАТЕЛЬЩИКАХ ПО ПОСТУПЛЕНИЮ НДС В БЮДЖЕТ БЕРЕЗОВСКОГО РАЙОНА В 2022 ГОДУ




№ п/п	НАЛОГОПЛАТЕЛЬЩИКИ	ИНН	СУММА ПОСТУПЛЕНИЙ НДС В 2022 ГОДУ, МЛН. РУБ.	ДОЛЯ В ОБЩЕЙ СУММЕ ПОСТУПЛЕНИЙ ПО НДС, %
1	2	3	4	5
1	ООО «ГАЗПРОМ ТРАНСГАЗ ЮГОРСК»	8622000931	117,0	36,0
2	БУ «БЕРЕЗОВСКАЯ РАЙОННАЯ БОЛЬНИЦА»	8613001939	15,1	4,6
3	БУ «ИГРИМСКАЯ РАЙОННАЯ БОЛЬНИЦА»	8613001583	12,3	3,8
4	Ф-Л ОАО «ГАЗПРОМ» ЮЖНО-УРАЛЬСКОЕ МЕЖРЕГИОНАЛЬНОЕ УПРАВЛЕНИЕ ОХРАНЫ ОАО «ГАЗПРОМ»	7736050003	11,5	3,5
5	ПОСТУПЛЕНИЯ НДС ОТ ПРОЧИХ НАЛОГОПЛАТЕЛЬЩИКОВ		169,3	52,1
ОБЩАЯ СУММА ПОСТУПЛЕНИЙ ПО НДС В БЮДЖЕТ БЕРЕЗОВСКОГО РАЙОНА В 2022 ГОДУ:			325,2	100



# ФУНКЦИОНАЛЬНАЯ СТРУКТУРА ИСПОЛНЕНИЯ РАСХОДНОЙ ЧАСТИ БЮДЖЕТА БЕРЕЗОВСКОГО РАЙОНА ЗА 2022 ГОД

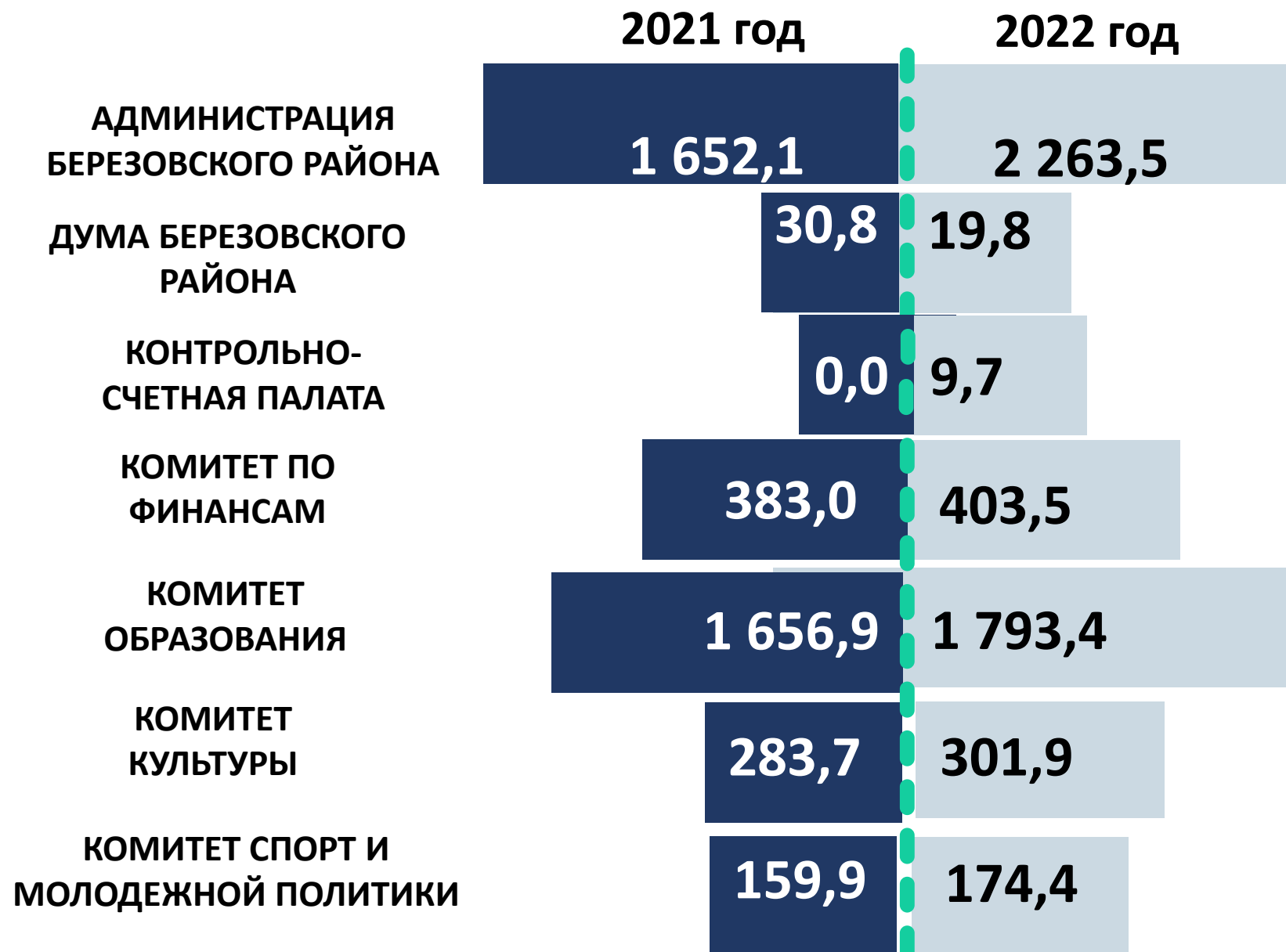



# АНАЛИЗ ИСПОЛНЕНИЯ РАСХОДОВ ПО РАЗДЕЛАМ И ПОДРАЗДЕЛАМ КЛАССИФИКАЦИИ РАСХОДОВ БЮДЖЕТА БЕРЕЗОВСКОГО РАЙОНА ЗА 2022 ГОД (МЛН.РУБЛЕЙ)

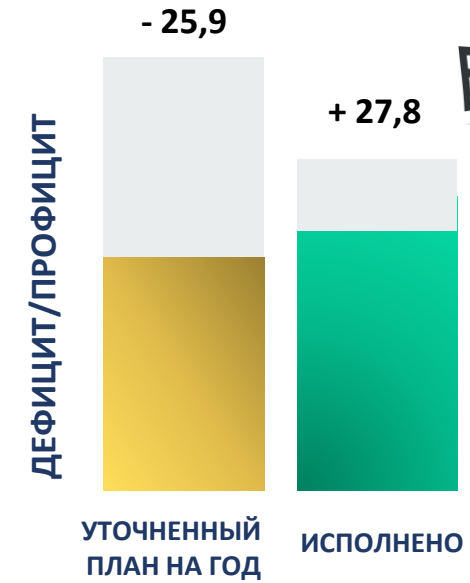


НАИМЕНОВАНИЕ ПОКАЗАТЕЛЯ	ПЕРВОНАЧАЛЬНО УТВЕРЖДЕННЫЙ ПЛАН 2022 ГОД	УТОЧНЕННЫЙ ПЛАН 2022 ГОД (В СООТВЕТСТВИИ СО СВОДНОЙ БЮДЖЕТНОЙ РОСПИСЬЮ НА 31.12.2022)	ИСПОЛНЕНО ЗА 2022 ГОД	% ИСПОЛНЕНИЯ К УТВЕРЖДЕННОМУ ПЛАНУ	% ИСПОЛНЕНИЯ К УТОЧНЕННОМУ ПЛАНУ
ОБЩЕГОСУДАРСТВЕННЫЕ ВОПРОСЫ	512,0	632,2	628,4	122,7	99,4
НАЦИОНАЛЬНАЯ ОБОРОНА	2,5	2,6	2,6	106,0	100,0
НАЦИОНАЛЬНАЯ БЕЗОПАСНОСТЬ И ПРАВООХРАНИТЕЛЬНАЯ ДЕЯТЕЛЬНОСТЬ	25,3	27,4	27,3	108,1	99,8
НАЦИОНАЛЬНАЯ ЭКОНОМИКА	78,9	241,1	214,3	271,4	88,9
ЖИЛИЩНО-КОММУНАЛЬНОЕ ХОЗЯЙСТВО	767,7	1 188,5	1 157,8	150,8	97,4
ОХРАНА ОКРУЖАЮЩЕЙ СРЕДЫ	0,1	0,1	0,1	100,0	100,0
ОБРАЗОВАНИЕ	2 572,8	2 307,2	2 232,2	86,8	96,7
КУЛЬТУРА И КИНЕМАТОГРАФИЯ	140,7	147,6	145,4	103,3	98,5
ЗДРАВООХРАНЕНИЕ	0,8	0,8	0,5	67,1	67,1
СОЦИАЛЬНАЯ ПОЛИТИКА	211,0	159,2	156,6	74,2	98,3
ФИЗИЧЕСКАЯ КУЛЬТУРА И СПОРТ	158,8	168,1	166,4	104,8	99,0
СРЕДСТВА МАССОВОЙ ИНФОРМАЦИИ	24,0	19,9	19,8	82,5	99,4
ОБСЛУЖИВАНИЕ ГОСУДАРСТВЕННОГО И МУНИЦИПАЛЬНОГО ДОЛГА	0,1	0,1	0,1	78,4	78,4
МЕЖБЮДЖЕТНЫЕ ТРАНСФЕРТЫ БЮДЖЕТАМ СУБЪЕКТОВ РОССИЙСКОЙ ФЕДЕРАЦИИ И МУНИЦИПАЛЬНЫХ ОБРАЗОВАНИЙ ОБЩЕГО ХАРАКТЕРА	210,5	214,8	214,8	102,0	100,0

# АНАЛИЗ ИСПОЛНЕНИЯ РАСХОДОВ ГЛАВНЫМИ РАСПОРЯДИТЕЛЯМИ БЮДЖЕТНЫХ СРЕДСТВ БЕРЕЗОВСКОГО РАЙОНА ЗА 2021 – 2022 ГОДЫ (МЛН.РУБЛЕЙ)



# ОСНОВНЫЕ ПОКАЗАТЕЛИ ИСПОЛНЕНИЯ БЮДЖЕТА БЕРЕЗОВСКОГО РАЙОНА ЗА 2022 ГОД (МЛН.РУБЛЕЙ)



Тыс. рублей

	ПЕРВОНАЧАЛЬНО УТВЕРЖДЕННЫЙ БЮДЖЕТ РЕШЕНИЕМ ОТ 23.12.2021 № 33	УТВЕРЖДЕННЫЙ БЮДЖЕТ, В СООТВЕТСТВИИ С РЕШЕНИЕМ ОТ 22.12.2022 № 172	УТОЧНЕННЫЙ ПЛАН НА ГОД	ИСПОЛНЕНО	ОТКЛОНЕНИЯ В АБСОЛЮТНОМ ВЫРАЖЕНИИ ОТ		% ИСПОЛНЕНИЯ	
					ПЕРВОНАЧАЛЬНО УТВЕРЖДЕННОГО БЮДЖЕТА	УТОЧНЕННОГО БЮДЖЕТА	К ПЕРВОНАЧАЛЬНО УТВЕРЖДЕННОМУ БЮДЖЕТУ	К УТОЧНЕННОМУ БЮДЖЕТУ
НАЛОГОВЫЕ, НЕНАЛОГОВЫЕ ДОХОДЫ	394,1	430,0	430,0	431,8	37,7	1,8	109,6	100,4
БЕЗВОЗМЕЗДНЫЕ ПОСТУПЛЕНИЯ	4 292,2	4 652,3	4 653,8	4 562,4	270,3	-91,4	106,3	98,0
<b>ИТОГО ДОХОДЫ</b>	<b>4 686,3</b>	<b>5 082,3</b>	<b>5 083,8</b>	<b>4 994,2</b>	<b>308,0</b>	<b>-89,5</b>	<b>106,6</b>	<b>98,2</b>
<b>РАСХОДЫ</b>	<b>4 705,2</b>	<b>5 108,1</b>	<b>5 109,7</b>	<b>4 966,4</b>	<b>261,2</b>	<b>-143,2</b>	<b>105,6</b>	<b>97,2</b>
<b>ДЕФИЦИТ/ПРОФИЦИТ</b>	<b>-19,0</b>	<b>-25,9</b>	<b>-25,9</b>	<b>+27,8</b>				

# СРАВНИТЕЛЬНАЯ ХАРАКТЕРИСТИКА РАСХОДОВ НА СОЦИАЛЬНУЮ СФЕРУ ЗА 2021 - 2022 ГОДЫ



РАСХОДЫ НА СОЦИАЛЬНУЮ СФЕРУ  
В РАСЧЁТЕ НА **1** ЖИТЕЛЯ РАЙОНА



РАСХОДЫ НА СОЦИАЛЬНУЮ СФЕРУ  
В **2021** ГОД  
**2 218,5** МЛН. РУБЛЕЙ


РАСХОДЫ НА СОЦИАЛЬНУЮ СФЕРУ  
В **2022** ГОД  
**2 701,1** МЛН. РУБЛЕЙ

**2021** год  
**0,099** млн. рублей



**2022** год  
**0,118** млн. рублей

# АНАЛИЗ ИСПОЛНЕНИЯ РАСХОДОВ В РАМКАХ МУНИЦИПАЛЬНЫХ ПРОГРАММ БЕРЕЗОВСКОГО РАЙОНА ЗА 2021 – 2022 ГОДЫ (МЛН. РУБЛЕЙ)



НАИМЕНОВАНИЕ	ИСПОЛНЕНИЕ ЗА 2021 ГОД	ПЕРВОНАЧАЛЬНО УТВЕРЖД. ПЛАН НА 2022 ГОД	УТОЧН.ПЛАН НА 2022 ГОД	ИСПОЛНЕНИЕ ЗА 2022 ГОД	% ИСПОЛНЕНИЯ К ПЕРВОНАЧ. УТВЕРЖД. ПЛАНУ НА ГОД	% ИСПОЛНЕНИЯ К УТОЧН. ПЛАНУ НА ГОД
МУНИЦИПАЛЬНАЯ ПРОГРАММА "РАЗВИТИЕ ОБРАЗОВАНИЯ В БЕРЕЗОВСКОМ РАЙОНЕ"	1 692,2	2 476,8	2 205,9	2 133,0	86,1	96,7
МУНИЦИПАЛЬНАЯ ПРОГРАММА "СОЦИАЛЬНАЯ ПОДДЕРЖКА ЖИТЕЛЕЙ БЕРЕЗОВСКОГО РАЙОНА"	129,7	181,4	138,4	136,1	75,0	98,3
МУНИЦИПАЛЬНАЯ ПРОГРАММА "КУЛЬТУРНОЕ ПРОСТРАНСТВО БЕРЕЗОВСКОГО РАЙОНА"	284,0	293,0	307,2	302,5	98,8	101,7
МУНИЦИПАЛЬНАЯ ПРОГРАММА "РАЗВИТИЕ ФИЗИЧЕСКОЙ КУЛЬТУРЫ, СПОРТА И МОЛОДЕЖНОЙ ПОЛИТИКИ В БЕРЕЗОВСКОМ РАЙОНЕ"	151,7	158,8	168,1	166,4	104,8	99,0
МУНИЦИПАЛЬНАЯ ПРОГРАММА "ПОДДЕРЖКА ЗАНЯТОСТИ НАСЕЛЕНИЯ В БЕРЕЗОВСКОМ РАЙОНЕ"	7,8	9,6	7,7	7,5	77,7	97,4
МУНИЦИПАЛЬНАЯ ПРОГРАММА "РАЗВИТИЕ АГРОПРОМЫШЛЕННОГО КОМПЛЕКСА БЕРЕЗОВСКОГО РАЙОНА"	4,9	11,8	5,0	4,9	41,4	69,7
МУНИЦИПАЛЬНАЯ ПРОГРАММА "УСТОЙЧИВОЕ РАЗВИТИЕ КОРЕННЫХ МАЛОЧИСЛЕННЫХ НАРОДОВ СЕВЕРА В БЕРЕЗОВСКОМ РАЙОНЕ"	8,1	9,8	4,9	4,9	50,4	100,0
МУНИЦИПАЛЬНАЯ ПРОГРАММА "РАЗВИТИЕ ЖИЛИЩНОЙ СФЕРЫ В БЕРЕЗОВСКОМ РАЙОНЕ"	255,1	23,3	133,1	133,1	570,0	100,0

НАИМЕНОВАНИЕ	ИСПОЛНЕНИЕ ЗА 2021 ГОД	ПЕРВОНАЧАЛЬНО УТВЕРЖД. ПЛАН НА 2022 ГОД	УТОЧН.ПЛАН НА 2022 ГОД	ИСПОЛНЕНИЕ ЗА 2022 ГОД	% ИСПОЛНЕНИЯ К ПЕРВОНАЧ. УТВЕРЖД. ПЛАНУ НА ГОД	% ИСПОЛНЕНИЯ К УТОЧН. ПЛАНУ НА ГОД
МУНИЦИПАЛЬНАЯ ПРОГРАММА "ЖИЛИЩНО-КОММУНАЛЬНЫЙ КОМПЛЕКС В БЕРЕЗОВСКОМ РАЙОНЕ"	697,5	749,0	1 010,1	979,4	130,8	97,0
МУНИЦИПАЛЬНАЯ ПРОГРАММА "ПРОФИЛАКТИКА ПРАВОНАРУШЕНИЙ И ОБЕСПЕЧЕНИЕ ОТДЕЛЬНЫХ ПРАВ ГРАЖДАН В БЕРЕЗОВСКОМ РАЙОНЕ"	10,4	8,5	10,2	10,2	121,0	100,0
МУНИЦИПАЛЬНАЯ ПРОГРАММА "БЕЗОПАСНОСТЬ ЖИЗНЕДЕЯТЕЛЬНОСТИ НА ТЕРРИТОРИИ БЕРЕЗОВСКОГО РАЙОНА"	15,6	18,3	20,3	20,3	110,8	99,8
МУНИЦИПАЛЬНАЯ ПРОГРАММА "ЭКОЛОГИЧЕСКАЯ БЕЗОПАСНОСТЬ В БЕРЕЗОВСКОМ РАЙОНЕ"	39,3	0,1	41,3	41,0	4 426,8	99,3
МУНИЦИПАЛЬНАЯ ПРОГРАММА "РАЗВИТИЕ ЭКОНОМИЧЕСКОГО ПОТЕНЦИАЛА БЕРЕЗОВСКОГО РАЙОНА"	2,5	2,7	3,3	3,3	120,9	100,0
МУНИЦИПАЛЬНАЯ ПРОГРАММА "ЦИФРОВОЕ РАЗВИТИЕ БЕРЕЗОВСКОГО РАЙОНА"	3,2	3,7	3,5	3,3	87,9	92,8
МУНИЦИПАЛЬНАЯ ПРОГРАММА «СОВРЕМЕННАЯ ТРАНСПОРТНАЯ СИСТЕМА БЕРЕЗОВСКОГО РАЙОНА»	144,8	40,0	203,9	177,8	444,2	87,2
МУНИЦИПАЛЬНАЯ ПРОГРАММА «СОЗДАНИЕ УСЛОВИЙ ДЛЯ ЭФФЕКТИВНОГО УПРАВЛЕНИЯ МУНИЦИПАЛЬНЫМИ ФИНАНСАМИ В БЕРЕЗОВСКОМ РАЙОНЕ»	251,7	317,5	273,0	270,7	85,3	99,2
МУНИЦИПАЛЬНАЯ ПРОГРАММА "УПРАВЛЕНИЕ МУНИЦИПАЛЬНЫМ ИМУЩЕСТВОМ В БЕРЕЗОВСКОМ РАЙОНЕ"	34,7	13,3	12,9	12,9	97,3	99,9
МУНИЦИПАЛЬНАЯ ПРОГРАММА "СОВЕРШЕНСТВОВАНИЕ МУНИЦИПАЛЬНОГО УПРАВЛЕНИЯ В БЕРЕЗОВСКОМ РАЙОНЕ"	370,9	344,1	357,6	356,2	103,5	99,6
МУНИЦИПАЛЬНАЯ ПРОГРАММА "ФОРМИРОВАНИЕ СОВРЕМЕННОЙ ГОРОДСКОЙ СРЕДЫ В БЕРЕЗОВСКОМ РАЙОНЕ"	39,1	17,2	22,5	22,5	131,2	100,0
МУНИЦИПАЛЬНАЯ ПРОГРАММА "РЕАЛИЗАЦИЯ ГОСУДАРСТВЕННОЙ НАЦИОНАЛЬНОЙ ПОЛИТИКИ И ПРОФИЛАКТИКА ЭКСТРЕМИЗМА В БЕРЕЗОВСКОМ РАЙОНЕ"	0,4	0,5	0,5	0,5	100,0	100,0
МУНИЦИПАЛЬНАЯ ПРОГРАММА «РАЗВИТИЕ ГРАЖДАНСКОГО ОБЩЕСТВА В БЕРЕЗОВСКОМ РАЙОНЕ»	22,7	24,8	23,8	23,7	95,5	99,5
<b>ИТОГО</b>	<b>4 166,4</b>	<b>4 705,2</b>	<b>4 953,5</b>	<b>4 810,3</b>	<b>102,2</b>	<b>97,1</b>



КОЛИЧЕСТВО ПОКАЗАТЕЛЕЙ 22

СРЕДНЕЕ ЗНАЧЕНИЕ СТЕПЕНИ

ДОСТИЖЕНИЯ ЦЕЛЕВЫХ ПОКАЗАТЕЛЕЙ, % 199,7

# ИТОГИ РЕАЛИЗАЦИИ МУНИЦИПАЛЬНОЙ ПРОГРАММЫ «РАЗВИТИЕ ОБРАЗОВАНИЯ В БЕРЕЗОВСКОМ РАЙОНЕ» (МЛН.РУБ.)



**БЕРЕЗОВСКИЙ**  
РАЙОН

ИСПОЛНЕНИЕ ПО ПРОГРАММЕ ЗА ОТЧЕТНЫЙ ПЕРИОД СОСТАВИЛО 2 133,1 МЛН. РУБЛЕЙ, ЧТО СОСТАВЛЯЕТ 96,7% ОТ ГОДОВОГО ПЛАНА, УТВЕРЖДЕННОГО В РАЗМЕРЕ 2 205,9 МЛН. РУБЛЕЙ. СРЕДСТВА НАПРАВЛЯЛИСЬ НА РЕАЛИЗАЦИЮ ОСНОВНЫХ МЕРОПРИЯТИЙ:

«РАЗВИТИЕ МАТЕРИАЛЬНО-ТЕХНИЧЕСКОЙ БАЗЫ ДЛЯ РЕАЛИЗАЦИИ ОСНОВНЫХ И ДОПОЛНИТЕЛЬНЫХ ОБЩЕОБРАЗОВАТЕЛЬНЫХ ПРОГРАММ ЦИФРОВОГО И ГУМАНИТАРНОГО ПРОФИЛЯ, АДАПТИРОВАННЫХ ОБЩЕОБРАЗОВАТЕЛЬНЫХ ПРОГРАММ».

УТОЧНЕННЫЙ ПЛАН 25,8  
ИСПОЛНЕНО 25,7  
% ИСПОЛНЕНИЯ 99,8%



«ОРГАНИЗАЦИЯ И ПРОВЕДЕНИЕ МЕРОПРИЯТИЙ, НАПРАВЛЕННЫХ НА ОКАЗАНИЕ МЕТОДИЧЕСКОЙ, ПСИХОЛОГО-ПЕДАГОГИЧЕСКОЙ, ДИАГНОСТИЧЕСКОЙ И КОНСУЛЬТАТИВНОЙ ПОМОЩИ ОРГАНИЗАЦИЯМ ОБЩЕГО И ДОПОЛНИТЕЛЬНОГО ОБРАЗОВАНИЯ»

УТОЧНЕННЫЙ ПЛАН 13,5  
ИСПОЛНЕНО 13,4  
% ИСПОЛНЕНИЯ 99,1%



«ФИНАНСОВОЕ ОБЕСПЕЧЕНИЕ ПОЛУЧЕНИЯ ГРАЖДАНАМИ ДОПОЛНИТЕЛЬНОГО ОБРАЗОВАНИЯ».

УТОЧНЕННЫЙ ПЛАН 106,6  
ИСПОЛНЕНО 106,7  
% ИСПОЛНЕНИЯ 99,9%



«ФИНАНСОВОЕ ОБЕСПЕЧЕНИЕ ПОЛУЧЕНИЯ ГРАЖДАНАМИ ОБЩЕГО ОБРАЗОВАНИЯ»

УТОЧНЕННЫЙ ПЛАН 1 637,0  
ИСПОЛНЕНО 1 634,3  
% ИСПОЛНЕНИЯ 99,8%



РЕГИОНАЛЬНЫЙ ПРОЕКТ «СОВРЕМЕННАЯ ШКОЛА».

УТОЧНЕННЫЙ ПЛАН 408,2  
ИСПОЛНЕНО 338,5  
% ИСПОЛНЕНИЯ 82,9%



РЕГИОНАЛЬНЫЙ ПРОЕКТ «УСПЕХ КАЖДОГО РЕБЕНКА»

УТОЧНЕННЫЙ ПЛАН 1,5  
ИСПОЛНЕНИЕ 100,0%



«СТРОИТЕЛЬСТВО, РЕКОНСТРУКЦИЯ И КАПИТАЛЬНЫЕ РЕМОНТЫ ОБЪЕКТОВ ОБЩЕГО ОБРАЗОВАНИЯ»

УТОЧНЕННЫЙ ПЛАН 12,8  
ИСПОЛНЕНО 12,7  
% ИСПОЛНЕНИЯ 99,0%.



# СВЕДЕНИЯ О ДОСТИЖЕНИИ ЦЕЛЕВЫХ ПОКАЗАТЕЛЕЙ МУНИЦИПАЛЬНОЙ ПРОГРАММЫ



Наименование целевого показателя муниципальной программы		Базовый показатель на начало реализации программы	Значение показателя на 2022 год	
			план	факт
1	2	3	4	5
1.	Доля педагогических работников общеобразовательных организаций, прошедших повышение квалификации, в том числе в центрах непрерывного повышения профессионального мастерства, процент	0,2	0,44	2,32
2.	Отношение численности детей в возрасте от 0 до 3 лет, получающих дошкольное образование в текущем году, к сумме численности детей в возрасте от 0 до 3 лет, получающих дошкольное образование в текущем году и численности детей в возрасте от 0 до 3 лет, находящихся в очереди на получение в текущем году дошкольного образования, процент	75	80	80
3.	Отношение среднего балла единого государственного экзамена (в расчете на 2 обязательных предмета) в 10% школ с лучшими результатами единого государственного экзамена к среднему баллу единого государственного экзамена (в расчете на 2 обязательных предмета) в 10% школ с худшими результатами единого государственного экзамена, единиц	1,32	1,31	1,39
4.	Доля детей в возрасте от 5 до 18 лет, охваченных дополнительным образованием, процент	75	86,9	78,6
5.	Численность обучающихся, вовлеченных в деятельность общественных объединений, на базе образовательных организаций общего образования, среднего и высшего профессионального образования, тыс. чел.	0,45	0,45	0,45
6.	Доля детей в возрасте от 6 до 17 лет (включительно), охваченных всеми формами отдыха и оздоровления, от общей численности детей, нуждающихся в оздоровлении, процент	47	100	100
7.	Доля муниципальных образовательных организаций, реализующих программы общего образования, здания которых требуют капитального ремонта, в общей численности образовательных организаций, реализующих программы общего образования, процент	21,4	17,8	17,8
8.	Доля муниципальных общеобразовательных организаций, соответствующих современным требованиям обучения, в общем количестве общеобразовательных организаций, процент	91,6	100	94,3
9.	Доля обучающихся в муниципальных общеобразовательных организациях, занимающихся во вторую (третью) смену, в общей численности обучающихся в муниципальных общеобразовательных организациях, процент	13,7	13,7	13,3
10.	Количество услуг психолого-педагогической, методической и консультативной помощи родителям (законным представителям) детей, а также гражданам, желающим принять на воспитание в свои семьи детей, оставшимся без попечения родителей, в том числе с привлечением некоммерческих организаций (далее – НКО), тыс.чел.	0,168	0,224	0,224
11.	Доля детей в возрасте от 1 до 6 лет, стоящих на учете для определения в муниципальные дошкольные образовательные организации, в общей численности детей в возрасте от 1 до 6 лет, процент	11,2	6,7	6,6

# СВЕДЕНИЯ О ДОСТИЖЕНИИ ЦЕЛЕВЫХ ПОКАЗАТЕЛЕЙ МУНИЦИПАЛЬНОЙ ПРОГРАММЫ



БЕРЕЖОВСКИЙ РАЙОН

Наименование целевого показателя муниципальной программы		Базовый показатель на начало реализации программы	Значение показателя на 2022	
			год	
1	2	3	4	5
			план	факт
12.	Численность воспитанников в возрасте до трех лет, посещающих государственные и муниципальные организации, осуществляющие образовательную деятельность по образовательным программам дошкольного образования, присмотр и уход, человек	370	321	313
13.	Число общеобразовательных организаций, расположенных в сельской местности и малых городах, обновивших материально-техническую базу для реализации основных и дополнительных общеобразовательных программ цифрового, естественнонаучного и гуманитарного профилей, нарастающим итогом, единиц	5	6	6
14.	Численность обучающихся, охваченных основными и дополнительными общеобразовательными программами цифрового, естественнонаучного и гуманитарного профилей, тыс. человек	2,29	2,29	2,29
15.	Доля обучающихся, для которых созданы равные условия получения качественного образования вне зависимости от места их нахождения посредством доступа к федеральной информационно-сервисной платформе цифровой образовательной среды, процент	0	0,16	0,55
16.	Охват детей деятельностью региональных центров выявления, поддержки и развития талантов у детей, молодежи, технопарков «Кванториум» «IT- куб», процент	7	10	18,3
17.	Число участников открытых онлайн-уроков, реализуемых с учетом опыта цикла открытых уроков «Проектория», «Уроки настоящего» или иных аналогичных по возможностям, функциям и результатам проектов, направленных на раннюю профориентацию, нарастающим итогом, тыс. человек	4,2	4,2	4,2
18.	Доля педагогических работников, использующих сервисы федеральной информационно-сервисной платформы цифровой образовательной среды, процент	0	0,24	2,04
19	Доля обучающихся по программам основного и среднего общего образования, охваченных мероприятиями, направленными на раннюю профессиональную ориентацию, в том числе программы «Билет в будущее», процент	30	30	39,7
20	Доля образовательных организаций, использующих сервисы федеральной информационно-сервисной платформы цифровой образовательной среды при реализации программ основного общего образования, процент	0	0,54	4,19
21	Доля детей, которые обеспечены сертификатами персонализированного финансирования дополнительного образования, процент	25	25	25
22	Доля общеобразовательных организаций, оснащенных в целях внедрения цифровой образовательной среды, процент	0	0,29	0,29



КОЛИЧЕСТВО ПОКАЗАТЕЛЕЙ 8  
СРЕДНЕЕ ЗНАЧЕНИЕ СТЕПЕНИ  
ДОСТИЖЕНИЯ ЦЕЛЕВЫХ ПОКАЗАТЕЛЕЙ, % 89,2

# ИТОГИ РЕАЛИЗАЦИИ МУНИЦИПАЛЬНОЙ ПРОГРАММЫ «СОЦИАЛЬНАЯ ПОДДЕРЖКА ЖИТЕЛЕЙ БЕРЕЗОВСКОГО РАЙОНА» (МЛН.РУБ.)



ГОДОВЫЕ ПЛАНОВЫЕ БЮДЖЕТНЫЕ АССИГНОВАНИЯ УТВЕРЖДЕНЫ В РАЗМЕРЕ 181,4 МЛН. РУБЛЕЙ. ИСПОЛНЕНИЕ ЗА ОТЧЕТНЫЙ ПЕРИОД СОСТАВЛЯЕТ 136,1 МЛН. РУБЛЕЙ ИЛИ 98,3%.  
В РАМКАХ ПРОГРАММЫ РЕАЛИЗУЮТСЯ СЛЕДУЮЩИЕ ПОДПРОГРАММЫ:



ОРГАНИЗАЦИЯ ОТДЫХА, ОЗДОРОВЛЕНИЯ И  
ЗАНЯТОСТИ ДЕТЕЙ

УТОЧНЕННЫЙ ПЛАН 16,5  
ИСПОЛНЕНО 14,5  
% ИСПОЛНЕНИЯ 99,9%



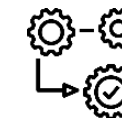
ПРЕДОСТАВЛЕНИЕ ДОПОЛНИТЕЛЬНЫХ ГАРАНТИЙ И  
ДОПОЛНИТЕЛЬНЫХ МЕР СОЦИАЛЬНОЙ ПОДДЕРЖКИ  
ДЕТЯМ-СИРОТАМ И ДЕТЯМ, ОСТАВШИМСЯ БЕЗ ПОПЕЧЕНИЯ  
РОДИТЕЛЕЙ, ЛИЦАМ ИЗ ИХ ЧИСЛА, А ТАКЖЕ ГРАЖДАНАМ,  
ПРИНЯВШИХ НА ВОСПИТАНИЕ ДЕТЕЙ, ОСТАВШИХСЯ БЕЗ  
ПОПЕЧЕНИЯ РОДИТЕЛЕЙ

УТОЧНЕННЫЙ ПЛАН 76,8  
ИСПОЛНЕНО 76,1  
% ИСПОЛНЕНИЯ 99,1%



ИСПОЛНЕНИЕ ОТДЕЛЬНЫХ ГОСУДАРСТВЕННЫХ  
ПОЛНОМОЧИЙ ПО ОСУЩЕСТВЛЕНИЮ ДЕЯТЕЛЬНОСТИ  
ОТДЕЛА ПО ОПЕКЕ И ПОПЕЧИТЕЛЬСТВУ.

УТОЧНЕННЫЙ ПЛАН 27,8  
ИСПОЛНЕНО 26,2  
% ИСПОЛНЕНИЯ 94,2%



ПОВЫШЕНИЕ УРОВНЯ БЛАГОСОСТОЯНИЯ  
МАЛОИМУЩИХ ГРАЖДАН И ГРАЖДАН,  
НУЖДАЮЩИХСЯ В ОСОБОЙ ЗАЩИТЕ  
ГОСУДАРСТВА

УТОЧНЕННЫЙ ПЛАН 17,4  
ИСПОЛНЕНИЕ 100,0%.



# СВЕДЕНИЯ О ДОСТИЖЕНИИ ЦЕЛЕВЫХ ПОКАЗАТЕЛЕЙ МУНИЦИПАЛЬНОЙ ПРОГРАММЫ



НАИМЕНОВАНИЕ ЦЕЛЕВОГО ПОКАЗАТЕЛЯ МУНИЦИПАЛЬНОЙ ПРОГРАММЫ		БАЗОВЫЙ ПОКАЗАТЕЛЬ НА НАЧАЛО РЕАЛИЗАЦИИ ПРОГРАММЫ	ЗНАЧЕНИЕ ПОКАЗАТЕЛЯ НА 2022 ГОД	
			ПЛАН	ФАКТ
1	2	3	4	5
1.	Доля детей школьного возраста, охваченных отдыхом и оздоровлением в лагерях с дневным пребыванием детей на базе муниципальных учреждений района, от общего числа детей школьного возраста, %	50,8	50,8	57,6
2.	Доля детей школьного возраста, находящихся в трудной жизненной ситуации, нуждающихся в особой защите государства, охваченных различными формами отдыха и оздоровления, от общей численности детей школьного возраста, находящихся в трудной жизненной ситуации, нуждающихся в особой защите государства, %	60,4	60,4	60,4
3.	Доля детей школьного возраста, направленных на отдых и оздоровление в климатически благоприятные регионы России в соответствии с муниципальными контрактами и договорами на уровне среднегодового показателя, 3,3%	4	3,3	3,3
4.	Доля несовершеннолетних граждан от 14 до 18 лет, трудоустроенных в молодежных трудовых отрядах в свободное от учебы время на уровне среднегодового показателя 21,1 % от общего количества несовершеннолетних граждан от 14 до 18 лет в Березовском районе	21,10	15,34	15,34
5.	Доля несовершеннолетних граждан от 14 до 18 лет, находящихся в трудной жизненной ситуации, нуждающихся в особой защите государства, трудоустроенных в молодежных трудовых отрядах, к общему количеству несовершеннолетних граждан от 14 до 18 лет, трудоустроенных в молодежных трудовых отрядах Березовского района, на уровне среднегодового показателя 53,3 %	53,30	53,30	53,50
6.	Доля детей-сирот и детей, оставшихся без попечения родителей, устроенных на воспитание в семьи граждан (в процентах к общей численности детей-сирот и детей, оставшихся без попечения родителей), %	100,0	100,0	100,0
7.	Доля использованных средств субвенции, передаваемой из окружного бюджета районному бюджету на обеспечение жилыми помещениями специализированного жилищного фонда по договорам найма специализированных жилых помещений детей-сирот и детей, оставшихся без попечения родителей, лиц из числа детей-сирот и детей, оставшихся без попечения родителей, %	100,0	100,0	100,0
8.	Доля граждан, получивших единовременную меру социальной поддержки, имеющих право в соответствии с выделенным объемом финансирования – 100 %.	100,0	100,0	0,0



# ИТОГИ РЕАЛИЗАЦИИ МУНИЦИПАЛЬНОЙ ПРОГРАММЫ «КУЛЬТУРНОЕ ПРОСТРАНСТВО БЕРЕЗОВСКОГО РАЙОНА» (МЛН. РУБ.)


КОЛИЧЕСТВО ПОКАЗАТЕЛЕЙ 15  
СРЕДНЕЕ ЗНАЧЕНИЕ СТЕПЕНИ  
ДОСТИЖЕНИЯ ЦЕЛЕВЫХ ПОКАЗАТЕЛЕЙ, % 119,9

ПРИ ПЛАНЕ 307,3 МЛН. РУБЛЕЙ ИСПОЛНЕНИЕ ЗА ОТЧЕТНЫЙ ПЕРИОД 2022 ГОДА СОСТАВИЛО 302,5 МЛН. РУБЛЕЙ, ЧТО СОСТАВЛЯЕТ 98,4%.  
ФИНАНСИРОВАНИЕ В ОТЧЕТНОМ ПЕРИОДЕ ОСУЩЕСТВЛЯЛОСЬ НА РЕАЛИЗАЦИЮ ПОДПРОГРАММ:



«МОДЕРНИЗАЦИЯ И РАЗВИТИЕ УЧРЕЖДЕНИЙ И  
ОРГАНИЗАЦИЙ КУЛЬТУРЫ»

УТОЧНЕННЫЙ ПЛАН 50,2  
ИСПОЛНЕНО 49,5  
% ИСПОЛНЕНИЯ 98,6%



«ПОДДЕРЖКА ТВОРЧЕСКИХ ИНИЦИАТИВ, СПОСОБСТВУЮЩИХ  
САМОРЕАЛИЗАЦИИ НАСЕЛЕНИЯ»

УТОЧНЕННЫЙ ПЛАН 184,2  
ИСПОЛНЕНО 180,2  
% ИСПОЛНЕНИЯ 97,8%



«ОРГАНИЗАЦИОННЫЕ, ЭКОНОМИЧЕСКИЕ МЕХАНИЗМЫ  
РАЗВИТИЯ КУЛЬТУРЫ, АРХИВНОГО ДЕЛА И ИСТОРИКО-  
КУЛЬТУРНОГО НАСЛЕДИЯ»

УТОЧНЕННЫЙ ПЛАН 16,6  
ИСПОЛНЕНО 16,6  
% ИСПОЛНЕНИЯ 100,0%



«ОБЕСПЕЧЕНИЕ ДЕЯТЕЛЬНОСТИ  
ПОДВЕДОМСТВЕННЫХ УЧРЕЖДЕНИЙ»

УТОЧНЕННЫЙ ПЛАН 55,2  
ИСПОЛНЕНО 55,1  
% ИСПОЛНЕНИЯ 99,8%




«ОБЕСПЕЧЕНИЕ РЕАЛИЗАЦИИ ПЕРЕДАННЫХ ПОЛНОМОЧИЙ  
ГОРОДСКОГО ПОСЕЛЕНИЯ БЕРЕЗОВО»

ИСПОЛНЕНО 1,0  
% ИСПОЛНЕНИЯ 100,0%





# СВЕДЕНИЯ О ДОСТИЖЕНИИ ЦЕЛЕВЫХ ПОКАЗАТЕЛЕЙ МУНИЦИПАЛЬНОЙ ПРОГРАММЫ




№ п/п	НАИМЕНОВАНИЕ ЦЕЛЕВОГО ПОКАЗАТЕЛЯ МУНИЦИПАЛЬНОЙ ПРОГРАММЫ	БАЗОВЫЙ ПОКАЗАТЕЛЬ НА НАЧАЛО РЕАЛИЗАЦИИ ПРОГРАММЫ	ЗНАЧЕНИЕ ПОКАЗАТЕЛЯ НА 2022 ГОД	
			ПЛАН	ФАКТ
1	2	3	4	5
1.	Число посещений культурных мероприятий, тыс. единиц	203	227	223,8
2.	Увеличение средней численности пользователей архивной информацией на 10 тыс. человек населения, человек	410	430	1236
3.	Увеличение доли негосударственных, в том числе некоммерческих, организаций, предоставляющих услуги в сфере культуры, в общем числе организаций, предоставляющих услуги в сфере культуры, %	22	22	27,3
4.	Увеличение доли граждан, получивших услуги в негосударственных, в том числе некоммерческих, организациях, в общем числе граждан, получивших услуги в сфере культуры, %	0,56	0,7	2,268
5.	Уровень материально-технического обеспечения учреждений культуры, %	78	78	80,6
6.	Доля детей, привлекаемых к участию в творческих мероприятиях, %	29	29	29
7.	Количество объектов нематериального культурного наследия, единиц	2	2	1
8.	Обеспечение выполнения полномочий и функций Комитета культуры администрации Березовского района, %	100	100	100
9.	Количество объектов культурного наследия в Березовском районе, единиц	110	126	126
10.	Доля учреждений культуры, обеспеченных хозяйственным обслуживанием, %	100	100	100
11.	Количество объектов культурного наследия в пгт. Березово, единиц	25	37	37
12.	Количество мероприятий, проведенных учреждениями культуры на территории городского поселения Березово, единиц	946	946	1286
13.	Количество организаций культуры, получивших современное оборудование (оснащены образовательные учреждения в сфере культуры (детские школы искусств по видам искусств) музыкальными инструментами, оборудованием и учебными материалами, единиц	1	1	0
14.	Количество специалистов сферы культуры, повысивших квалификацию на базе Центров непрерывного образования и повышения квалификации творческих и управленческих кадров в сфере культуры, человек с нарастающим итогом	21	34	34
15.	Численность туристов, посетивших Березовский район, тыс. чел.	9,0	9,4	7,04



КОЛИЧЕСТВО ПОКАЗАТЕЛЕЙ 14  
СРЕДНЕЕ ЗНАЧЕНИЕ СТЕПЕНИ  
ДОСТИЖЕНИЯ ЦЕЛЕВЫХ ПОКАЗАТЕЛЕЙ, % 114,3

# ИТОГИ РЕАЛИЗАЦИИ МУНИЦИПАЛЬНОЙ ПРОГРАММЫ «РАЗВИТИЕ ФИЗИЧЕСКОЙ КУЛЬТУРЫ, СПОРТА, И МОЛОДЕЖНОЙ ПОЛИТИКИ В БЕРЕЗОВСКОМ РАЙОНЕ» (МЛН.РУБ.)



ГОДОВОЙ ПЛАН НА РЕАЛИЗАЦИЮ ПРОГРАММЫ ПРЕДУСМОТРЕН В РАЗМЕРЕ 154,2 МЛН. РУБЛЕЙ. В ОТЧЕТНОМ ПЕРИОДЕ 2021 ГОДА ОСВОЕНИЕ ПО ПРОГРАММЕ СОСТАВИЛО 151,7 МЛН. РУБЛЕЙ ИЛИ 98,4 %.



«РАЗВИТИЕ МАССОВОЙ ФИЗИЧЕСКОЙ  
КУЛЬТУРЫ И СПОРТА»

ИСПОЛНЕННО 148,2  
% ИСПОЛНЕНИЯ 98,9%



«МОЛОДЕЖЬ БЕРЕЗОВСКОГО РАЙОНА»

ИСПОЛНЕННО 0,4  
% ИСПОЛНЕНИЯ 97,4%



«СОВЕРШЕНСТВОВАНИЕ СИСТЕМЫ УПРАВЛЕНИЯ В  
ФИЗИЧЕСКОЙ КУЛЬТУРЕ, СПОРТЕ И МОЛОДЕЖНОЙ  
ПОЛИТИКЕ»

УТОЧНЕННЫЙ ПЛАН 17,8  
ИСПОЛНЕННО 17,8  
% ИСПОЛНЕНИЯ 99,9%.



# СВЕДЕНИЯ О ДОСТИЖЕНИИ ЦЕЛЕВЫХ ПОКАЗАТЕЛЕЙ МУНИЦИПАЛЬНОЙ ПРОГРАММЫ



№ п/п	НАИМЕНОВАНИЕ ЦЕЛЕВОГО ПОКАЗАТЕЛЯ МУНИЦИПАЛЬНОЙ ПРОГРАММЫ	БАЗОВЫЙ ПОКАЗАТЕЛЬ НА НАЧАЛО РЕАЛИЗАЦИИ ПРОГРАММЫ	ЗНАЧЕНИЕ ПОКАЗАТЕЛЯ НА 2022 ГОД	
			ПЛАН	ФАКТ
1	2	3	4	5
1.	Количество спортивных сооружений на территории Березовского района, ед.	68	68	79
2.	Доля граждан Березовского района, выполнивших нормативы Всероссийского физкультурно - спортивного комплекса «Готов к труду и обороне», в общей численности населения района, принявшего участие в сдаче нормативов граждан, сдавших нормы Всероссийского физкультурно-спортивного комплекса «Готов к труду и обороне», %	40	40	38,5
3.	Количество спортсменов района, имеющих спортивное звание: мастер спорта России, разряды Кандидат в мастера спорта и массовые спортивные разряды, чел.	164	165	95
4.	Доля фактической загруженности спортивных сооружений, %	23,5	23,5	23,5
5.	Доля граждан, систематически занимающихся физической культурой и спортом, %	50	57	57
6.	Доля лиц с ограниченными возможностями здоровья и инвалидов, систематически занимающихся физической культурой и спортом, в общей численности данной категории населения, %	16	18	24,8
7.	Уровень обеспеченности граждан спортивными сооружениями исходя из единовременной пропускной способности объектов спорта (%).	80	80	82,4
8.	Доля граждан, занимающихся физической культурой и спортом по месту работы, в общей численности населения, занятого в экономике, (%).	24	24	37,1
9.	Доля учащихся и студентов, систематически занимающихся физической культурой и спортом, в общей численности учащихся и студентов, %	67	69	63,4
10.	Доля молодых людей в возрасте от 14 до 35 лет, задействованных в мероприятиях общественных объединений, %	22,1	22,3	22,7
11.	Общая численность граждан, вовлеченных центрами (сообществами, объединениями) поддержки добровольчества (волонтерства) на базе образовательных организаций, некоммерческих организаций, государственных и муниципальных учреждений, в добровольческую (волонтерскую) деятельность, млн. чел.	0,002827	0,002827	0,002832
12.	Доля молодежи, задействованной в мероприятиях по вовлечению в творческую деятельность, %	36	39	97,8
13.	Мотивирование жителей района к ведению здорового образа жизни посредством проведения информационно-коммуникационной кампании по реализации на территории Березовского района мероприятий по профилактике заболеваний и формированию здорового образа жизни, (ед.)	30	100	90
14	Увеличение количества социально значимых проектов, реализуемых социально- ориентированными негосударственными (немуниципальными) организациями (далее – СО НКО) в сфере физическо культуре и спорта, молодежной политики от 0 до 3 мероприятий	0	2	2



КОЛИЧЕСТВО ПОКАЗАТЕЛЕЙ 5  
СРЕДНЕЕ ЗНАЧЕНИЕ СТЕПЕНИ

ДОСТИЖЕНИЯ ЦЕЛЕВЫХ ПОКАЗАТЕЛЕЙ, % 151,3

## ИТОГИ РЕАЛИЗАЦИИ МУНИЦИПАЛЬНОЙ ПРОГРАММЫ «ПОДДЕРЖКА ЗАНЯТОСТИ НАСЕЛЕНИЯ В БЕРЕЗОВСКОМ РАЙОНЕ» (МЛН.РУБ.)



ИСПОЛНЕНИЕ ЗА ОТЧЕТНЫЙ ПЕРИОД ПО ПРОГРАММЕ СОСТАВИЛО 7,5 МЛН. РУБЛЕЙ ИЛИ 97,4% ПРИ ГОДОВОМ ПЛАНЕ (УТОЧНЕННОМ)  
НА 2022 ГОД 7,7 МЛН. РУБЛЕЙ.

ОРГАНИЗАЦИЯ ПРОВЕДЕНИЯ ОПЛАЧИВАЕМЫХ ОБЩЕСТВЕННЫХ РАБОТ ДЛЯ НЕЗАНЯТЫХ ТРУДОВОЙ ДЕЯТЕЛЬНОСТЬЮ И БЕЗРАБОТНЫХ - КОЛ-ВО СОЗДАННЫХ РАБОЧИХ МЕСТ -152 (КОЛ-ВО ТРУДОУСТРОЕННЫХ ЧЕЛОВЕК БОЛЕЕ ОДНОГО РАЗА - 55 ЧЕЛОВЕКА)

ВРЕМЕННОЕ ТРУДОУСТРОЙСТВО БЕЗРАБОТНЫХ ГРАЖДАН, ИСПЫТЫВАЮЩИХ ТРУДНОСТИ В ПОИСКЕ РАБОТЫ- КОЛ-ВО СОЗДАННЫХ РАБОЧИХ МЕСТ -11 (КОЛ-ВО ТРУДОУСТРОЕННЫХ ЧЕЛОВЕК БОЛЕЕ ОДНОГО РАЗА -2 ЧЕЛОВЕКА)

ВРЕМЕННОЕ ТРУДОУСТРОЙСТВО ГРАЖДАН ИЗ ЧИСЛА КМНС- КОЛ-ВО СОЗДАННЫХ РАБОЧИХ МЕСТ - 65 (КОЛ-ВО ТРУДОУСТРОЕННЫХ ЧЕЛОВЕК БОЛЕЕ ОДНОГО РАЗА - 23 ЧЕЛОВЕКА)

ОРГАНИЗАЦИЯ ВРЕМЕННОЙ ЗАНЯТОСТИ НЕСОВЕРШЕННОЛЕТНИХ ГРАЖДАН В ВОЗРАСТЕ ОТ 14 ДО 18 ЛЕТ В СВОБОДНОЕ ОТ УЧЕБЫ ВРЕМЯ- КОЛ-ВО СОЗДАННЫХ РАБОЧИХ МЕСТ -296 (КОЛ-ВО ТРУДОУСТРОЕННЫХ ЧЕЛОВЕК БОЛЕЕ ОДНОГО РАЗА - 54 ЧЕЛОВЕКА)

СОДЕЙСТВИЕ ВРЕМЕННОМУ ТРУДОУСТРОЙСТВУ ЛИЦ, ОСУЖДЕННЫХ К НАКАЗАНИЯМ В ВИДЕ ИСПРАВИТЕЛЬНЫХ РАБОТ, НЕ ИМЕЮЩИХ ОСНОВНОГО МЕСТА РАБОТЫ- КОЛ-ВО СОЗДАННЫХ РАБОЧИХ МЕСТ -18 (КОЛ-ВО ТРУДОУСТРОЕННЫХ ЧЕЛОВЕК БОЛЕЕ ОДНОГО РАЗА -1 ЧЕЛОВЕК)

«СОДЕЙСТВИЕ ТРУДОУСТРОЙСТВУ ГРАЖДАН». ИСПОЛНЕНИЕ ЗА 2022 ГОД СОСТАВИЛО 4,5 МЛН. РУБЛЕЙ ИЛИ 96,5% ОТ ГОДОВОГО ПЛАНА (5,7 МЛН. РУБЛЕЙ).

В РАМКАХ ДАННОГО МЕРОПРИЯТИЯ БЫЛО ТРУДОУСТРОЕННО 5244 ЧЕЛОВЕКА (ИЗ НИХ 134 ЧЕЛОВЕКА БЫЛИ ТРУДОУСТРОЕНЫ БОЛЕЕ ОДНОГО РАЗА)


«УЛУЧШЕНИЕ УСЛОВИЙ И ОХРАНЫ ТРУДА В БЕРЕЗОВСКОМ РАЙОНЕ». ИСПОЛНЕНИЕ ЗА ОТЧЕТНЫЙ ПЕРИОД СОСТАВИЛО 2,0 МЛН. РУБЛЕЙ ИЛИ 100,0% ОТ ГОДОВОГО ПЛАНА. РАСХОДОВАНИЕ СРЕДСТВ ОСУЩЕСТВЛЯЛОСЬ НА ИСПОЛНЕНИЕ ГОСУДАРСТВЕННЫХ ПОЛНОМОЧИЙ ПО УЛУЧШЕНИЮ УСЛОВИЙ ОХРАНЫ ТРУДА.

# СВЕДЕНИЯ О ДОСТИЖЕНИИ ЦЕЛЕВЫХ ПОКАЗАТЕЛЕЙ МУНИЦИПАЛЬНОЙ ПРОГРАММЫ



№ п/п	НАИМЕНОВАНИЕ ЦЕЛЕВОГО ПОКАЗАТЕЛЯ МУНИЦИПАЛЬНОЙ ПРОГРАММЫ	БАЗОВЫЙ ПОКАЗАТЕЛЬ НА НАЧАЛО РЕАЛИЗАЦИИ ПРОГРАММЫ	ЗНАЧЕНИЕ ПОКАЗАТЕЛЯ НА 2022 ГОД	
			ПЛАН	ФАКТ
1	2	3	4	5
1.	Уровень регистрируемой безработицы к численности экономически активного населения, %	2,98	2,95	1,8
2.	Численность граждан ежегодно трудоустраиваемых на временные и общественные работы, человек	383	395	524
3.	Количество проведенных семинаров, совещаний конкурсов, ежегодно единиц	5	5	13
4.	Удельный вес предприятий и организаций района, охваченных сбором информации о состоянии условий охраны труда и методическим обеспечением, %	80	85	85
5.	Количество руководителей и специалистов организаций, ежегодно проходящих обучение и проверку знаний по охране труда в обучающих организациях, человек	245	245	245





# ИТОГИ РЕАЛИЗАЦИИ МУНИЦИПАЛЬНОЙ ПРОГРАММЫ «РАЗВИТИЕ АГРОПРОМЫШЛЕННОГО КОМПЛЕКСА БЕРЕЗОВСКОГО РАЙОНА»

КОЛИЧЕСТВО ПОКАЗАТЕЛЕЙ 15

СРЕДНЕЕ ЗНАЧЕНИЕ СТЕПЕНИ

ДОСТИЖЕНИЯ ЦЕЛЕВЫХ ПОКАЗАТЕЛЕЙ, % 148,3

ИСПОЛНЕНИЕ ЗА ОТЧЕТНЫЙ ПЕРИОД ПО ПРОГРАММЕ СОСТАВИЛО 4,9 МЛН. РУБЛЕЙ ИЛИ 96,7% ПРИ ГОДОВОМ ПЛАНЕ НА 2022 ГОД В РАЗМЕРЕ 5,1 МЛН. РУБЛЕЙ.

ПОДПРОГРАММА «РАЗВИТИЕ  
РАСТЕНИЕВОДСТВА, ПЕРЕРАБОТКА И  
РЕАЛИЗАЦИЯ ПРОДУКЦИИ РАСТЕНИЕВОДСТВА»

ПРИ ГОДОВОМ ПЛАНЕ 0,1 МЛН. РУБЛЕЙ ИСПОЛНЕНИЕ СОСТАВИЛО 0,1 МЛН. РУБЛЕЙ ИЛИ 100,0% ОТ ПЛАНА, ЗА ОТЧЕТНЫЙ ПЕРИОД ПРЕДОСТАВЛЕНО 5 СУБСИДИЙ НА РЕАЛИЗОВАННУЮ ПРОДУКЦИЮ РАСТЕНИЕВОДСТВА ЗАКРЫТОГО ГРУНТА СОБСТВЕННОГО ПРОИЗВОДСТВА.

«РАЗВИТИЕ ПРОЧЕГО ЖИВОТНОВОДСТВА»

ПРЕДОСТАВЛЕНИЕ СУБСИДИЙ НА ВОЗМЕЩЕНИЕ ЧАСТИ ЗАТРАТ НА РАЗВИТИЕ ЖИВОТНОВОДСТВА ПРИ ГОДОМ ПЛАНЕ 3,8 МЛН. РУБЛЕЙ ИСПОЛНЕНИЕ СОСТАВИЛО 3,6 МЛН. РУБЛЕЙ ИЛИ 96,0% ОТ ПЛАНА. ЗА 2022 ГОД ПРЕДОСТАВЛЕНЫ СУБСИДИИ, НА СОДЕРЖАНИЕ МАТОЧНОГО ПОГОЛОВЬЯ СЕЛЬСКОХОЗЯЙСТВЕННЫХ ЖИВОТНЫХ В КОЛИЧЕСТВЕ 7 СУБСИДИЙ.

«ОРГАНИЗАЦИЯ МЕРОПРИЯТИЙ ПРИ  
ОСУЩЕСТВЛЕНИИ ДЕЯТЕЛЬНОСТИ ПО  
ОБРАЩЕНИЮ С ЖИВОТНЫМИ БЕЗ ВЛАДЕЛЬЦЕВ  
НА ТЕРРИТОРИИ БЕРЕЗОВСКОГО РАЙОНА»

ГОДОВОЙ ПЛАН СОСТАВЛЯЕТ 1,1 МЛН. РУБЛЕЙ, ИСПОЛНЕНИЕ В ОТЧЕТНОМ ПЕРИОДЕ СОСТАВИЛО 1,1 МЛН. РУБЛЕЙ ИЛИ 100,0% ОТ ПЛАНА. ЗАКЛЮЧЕНЫ МУНИЦИПАЛЬНЫЕ КОНТРАКТЫ НА ОКАЗАНИЕ УСЛУГ ПО ОБРАЩЕНИЮ С ЖИВОТНЫМИ БЕЗ ВЛАДЕЛЬЦЕВ НА ТЕРРИТОРИИ БЕРЕЗОВСКОГО РАЙОНА. ЗА 2022 ГОД ОТЛОВЛЕНА 31 СОБАКА, ЖИВОТНЫЕ ТРАНСПОРТИРОВАНЫ В ПРИЮТ Г. НИЖНЕВАРТОВСК.

# СВЕДЕНИЯ О ДОСТИЖЕНИИ ЦЕЛЕВЫХ ПОКАЗАТЕЛЕЙ МУНИЦИПАЛЬНОЙ ПРОГРАММЫ




№ п/п	НАИМЕНОВАНИЕ ЦЕЛЕВОГО ПОКАЗАТЕЛЯ МУНИЦИПАЛЬНОЙ ПРОГРАММЫ	БАЗОВЫЙ ПОКАЗАТЕЛЬ НА НАЧАЛО РЕАЛИЗАЦИИ ПРОГРАММЫ	ЗНАЧЕНИЕ ПОКАЗАТЕЛЯ НА 2022 ГОД	
			ПЛАН	ФАКТ
1	2	3	4	5
1.	Производство мяса и мясопродуктов (в пересчете на мясо), тонн в год	52,0	53,0	105,5
2.	Производство молока и молокопродуктов (в пересчете на молоко), тонн в год	62,0	62,0	79,5
3.	Производство картофеля, тонн в год	21,0	21,0	26,0
4.	Производство овощей, тонн в год	9,00	10,0	9,2
5.	Вылов водных биологических ресурсов, тонн в год	419,0	419,0	1556,9
6.	Приобретение техники и оборудования, единиц в год	1	0	0
7.	Количество крестьянских (фермерских) хозяйств, реализующих собственную сельскохозяйственную продукцию, единиц	8	8	5
8.	Обеспеченность населения картофелем, произведённым сельскохозяйственными товаропроизводителями Березовского района, на 1 000 жителей кг в год	927,7	927,7	1174,3
9.	Обеспеченность населения овощами, произведёнными сельскохозяйственными товаропроизводителями Березовского района, на 1 000 жителей кг в год	397,5	441,7	415,5
10.	Обеспеченность населения мясом и мясной продукцией (в пересчете на мясо), произведённой сельскохозяйственными товаропроизводителями Березовского района, кг в год на 1000 населения	2797,8	2341,2	4765,1
11.	Обеспеченность населения молоком и молочной продукцией (в пересчете на молоко), произведённой сельскохозяйственными товаропроизводителями Березовского района, кг в год на 1000 населения	2738,8	2738,8	3590,8
12.	Реализация товарной пищевой рыбы и пищевой рыбной продукции, тонн в год	501,	501,0	526,7
13.	Количество созданных временных рабочих мест крестьянскими (фермерскими) хозяйствами, единиц	29	12	34
14.	Количество отловленных животных без владельцев, гол. в год	107	30	31
15.	Улучшение жилищных условий молодых семей и молодых специалистов, проживающих в сельской местности, семей/чел.	0	0	0




КОЛИЧЕСТВО ПОКАЗАТЕЛЕЙ 4  
СРЕДНЕЕ ЗНАЧЕНИЕ СТЕПЕНИ  
ДОСТИЖЕНИЯ ЦЕЛЕВЫХ ПОКАЗАТЕЛЕЙ, % 102,8

## ИТОГИ РЕАЛИЗАЦИИ МУНИЦИПАЛЬНОЙ ПРОГРАММЫ «УСТОЙЧИВОЕ РАЗВИТИЕ КОРЕННЫХ МАЛОЧИСЛЕННЫХ НАРОДОВ СЕВЕРА В БЕРЕЗОВСКОМ РАЙОНЕ»



ИСПОЛНЕНИЕ ЗА ОТЧЕТНЫЙ ПЕРИОД ПО ПРОГРАММЕ СОСТАВИЛО 4,9 МЛН. РУБЛЕЙ ИЛИ 100,0% ОТ ГОДОВОГО ПЛАНА.



«СОДЕЙСТВИЕ РАЗВИТИЮ ТРАДИЦИОННОЙ ХОЗЯЙСТВЕННОЙ ДЕЯТЕЛЬНОСТИ КОРЕННЫХ МАЛОЧИСЛЕННЫХ НАРОДОВ СЕВЕРА И ПОВЫШЕНИЕ УРОВНЯ ЕГО АДАПТАЦИИ К СОВРЕМЕННЫМ ЭКОНОМИЧЕСКИМ УСЛОВИЯМ С УЧЕТОМ ОБЕСПЕЧЕНИЯ ЗАЩИТЫ ИСКОННОЙ СРЕДЫ ОБИТАНИЯ И ТРАДИЦИОННОГО ОБРАЗА ЖИЗНИ»


ПРИ ПЛАНЕ 3,3 МЛН. РУБЛЕЙ, ИСПОЛНЕНИЕ СОСТАВИЛО 100,0% ОТ ПЛАНА.  
ЗА ОТЧЕТНЫЙ ПЕРИОД ПОДАНА 51 ЗАЯВКА

«СОДЕЙСТВИЕ РАЗВИТИЮ ТРАДИЦИОННОЙ КУЛЬТУРЫ, ФОЛЬКЛОРА И НАЦИОНАЛЬНЫХ РЕМЕСЕЛ, ПОВЫШЕНИЕ УРОВНЯ ЖИЗНИ И ОБРАЗОВАНИЯ КОРЕННЫХ МАЛОЧИСЛЕННЫХ НАРОДОВ СЕВЕРА».

ГОДОВОЙ ПЛАН СОСТАВЛЯЕТ 0,09 МЛН. РУБЛЕЙ.  
ОСВОЕНИЕ В ОТЧЕТНОМ ПЕРИОДЕ СОСТАВИЛО 100%. СРЕДСТВА НАПРАВЛЕННЫ НА ПРОВЕДЕНИЯ ВЫСТАВКИ – ЯРМАРКИ «ТЕПЛЫЙ ДОМ».



# СВЕДЕНИЯ О ДОСТИЖЕНИИ ЦЕЛЕВЫХ ПОКАЗАТЕЛЕЙ МУНИЦИПАЛЬНОЙ ПРОГРАММЫ



№ п/п	НАИМЕНОВАНИЕ ЦЕЛЕВОГО ПОКАЗАТЕЛЯ МУНИЦИПАЛЬНОЙ ПРОГРАММЫ	БАЗОВЫЙ ПОКАЗАТЕЛЬ НА НАЧАЛО РЕАЛИЗАЦИИ ПРОГРАММЫ	ЗНАЧЕНИЕ ПОКАЗАТЕЛЯ НА 2022 ГОД	
			ПЛАН	ФАКТ
1	2	3	4	5
1.	Количество национальных общин и организаций, осуществляющих традиционную хозяйственную деятельность и занимающихся традиционными промыслами коренных малочисленных народов Севера, ед.	13	17	17
2.	Увеличение количества участников мероприятий, направленных на сохранение культуры и традиционного образа жизни коренных малочисленных народов Севера, чел.	506	531	1121
3.	Доля граждан из числа коренных малочисленных народов Севера, удовлетворенных качеством реализуемых мероприятий, направленных на поддержку экономического и социального развития коренных малочисленных народов, в общем количестве опрошенных лиц, относящихся к коренным малочисленным народам Севера, %	30	35	35
4.	Количество муниципальных служащих и работников муниципальных учреждений, прошедших курсы повышения профессионального уровня, в том числе обучающих мероприятий, по вопросам обеспечения гарантий прав коренных малочисленных народов Севера, а также этнокультурной компетенции, чел.	1	1	0

КОЛИЧЕСТВО ПОКАЗАТЕЛЕЙ 5  
СРЕДНЕЕ ЗНАЧЕНИЕ СТЕПЕНИ  
ДОСТИЖЕНИЯ ЦЕЛЕВЫХ ПОКАЗАТЕЛЕЙ, % 97,4

# ИТОГИ РЕАЛИЗАЦИИ МУНИЦИПАЛЬНОЙ ПРОГРАММЫ «РАЗВИТИЕ ЖИЛИЩНОЙ СФЕРЫ В БЕРЕЗОВСКОМ РАЙОНЕ»



ИСПОЛНЕНИЕ ЗА ОТЧЕТНЫЙ ПЕРИОД ПО ПРОГРАММЕ СОСТАВИЛО 133,1 МЛН. РУБЛЕЙ ИЛИ 100,0%  
ПРИ ГОДОВОМ ПЛАНЕ НА 2022 ГОД В РАЗМЕРЕ 133,1 МЛН. РУБЛЕЙ.

## СОДЕЙСТВИЕ РАЗВИТИЮ ГРАДОСТРОИТЕЛЬНОЙ ДЕЯТЕЛЬНОСТИ

ПРИ ПЛАНЕ 6,9 МЛН. РУБЛЕЙ, ИСПОЛНЕНИЕ СОСТАВИЛО  
6,9 МЛН. РУБЛЕЙ ИЛИ 99,2% ОТ ПЛАНА.

СРЕДСТВА НАПРАВЛЕНЫ НА ОПЛАТУ ТРУДА  
(АДМИНИСТРИРОВАНИЕ) ПО РАЗРАБОТКЕ ДОКУМЕНТАЦИИ В  
РАМКАХ ИСПОЛНЕНИЯ ПЕРЕДАННЫХ ПОЛНОМОЧИЙ ОТ В ЧАСТИ  
УТВЕРЖДЕНИЯ ГЕНЕРАЛЬНЫХ ПЛАНОВ НА СУММУ 0,06 МЛН.  
РУБЛЕЙ

ЗАКЛЮЧЕН МУНИЦИПАЛЬНЫЙ КОНТРАКТ НА ВЫПОЛНЕНИЕ РАБОТ ПО  
РАЗРАБОТКЕ ДОКУМЕНТАЦИИ ПО ПЛАНИРОВКЕ И МЕЖЕВАНИЮ  
ТЕРРИТОРИЙ И ВЫПОЛНЕНИЕ ИНЖЕНЕРНЫХ ИЗЫСКАНИЙ В ГРАНИЦАХ  
НАСЕЛЕННОГО ПУНКТА ИГРИМ НА СУММУ 6,8 МЛН. РУБЛЕЙ.

# СВЕДЕНИЯ О ДОСТИЖЕНИИ ЦЕЛЕВЫХ ПОКАЗАТЕЛЕЙ МУНИЦИПАЛЬНОЙ ПРОГРАММЫ




№ п/ п	НАИМЕНОВАНИЕ ЦЕЛЕВОГО ПОКАЗАТЕЛЯ МУНИЦИПАЛЬНОЙ ПРОГРАММЫ	БАЗОВЫЙ ПОКАЗАТЕЛЬ НА НАЧАЛО РЕАЛИЗАЦИИ ПРОГРАММЫ	ЗНАЧЕНИЕ ПОКАЗАТЕЛЯ НА 2022 ГОД	
			ПЛАН	ФАКТ
1	2	3	4	5
1.	<b>Объем жилищного строительства, тыс. кв. м. в год</b>	<b>4,9</b>	<b>7,85</b>	<b>6,82</b>
2.	<b>Количество семей, улучшивших жилищные условия, количество семей в год,</b>	<b>26</b>	<b>41</b>	<b>41</b>
3.	<b>Общая площадь жилых помещений, приходящихся в среднем на 1 жителя, кв.м., нарастающим итогом</b>	<b>22,2</b>	<b>22,6</b>	<b>22,6</b>
4.	<b>Количество квадратных метров расселенного аварийного жилищного фонда, тыс. кв.м.</b>	<b>0,002</b>	<b>0,965</b>	<b>0,965</b>
5.	<b>Количество граждан, расселенных из аварийного жилищного фонда, тыс. человек</b>	<b>0,046</b>	<b>0,033</b>	<b>0,033</b>

КОЛИЧЕСТВО ПОКАЗАТЕЛЕЙ 15

СРЕДНЕЕ ЗНАЧЕНИЕ СТЕПЕНИ

ДОСТИЖЕНИЯ ЦЕЛЕВЫХ ПОКАЗАТЕЛЕЙ, % 100,0

# ИТОГИ РЕАЛИЗАЦИИ МУНИЦИПАЛЬНОЙ ПРОГРАММЫ «ЖИЛИЩНО-КОММУНАЛЬНЫЙ КОМПЛЕКС В БЕРЕЗОВСКОМ РАЙОНЕ»



ИСПОЛНЕНИЕ ЗА ОТЧЕТНЫЙ ПЕРИОД СОСТАВИЛО 979,4 МЛН. РУБЛЕЙ, ИЛИ 97,0% ПРИ ПЛАНЕ НА 2022 ГОД 1 010,1 МЛН. РУБЛЕЙ.


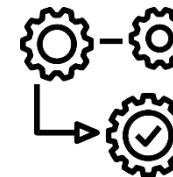
СРЕДСТВА НАПРАВЛЕННЫ НА СЛЕДУЮЩИЕ МЕРОПРИЯТИЯ:

- РЕКОНСТРУКЦИЮ, РАСШИРЕНИЕ, МОДЕРНИЗАЦИЮ, СТРОИТЕЛЬСТВО КОММУНАЛЬНЫХ ОБЪЕКТОВ, В ТОМ ЧИСЛЕ ОБЪЕКТОВ ПИТЬЕВОГО ВОДОСНАБЖЕНИЯ В НАСЕЛЕННЫХ ПУНКТАХ, НАСЕЛЕНИЕ В КОТОРЫХ НЕ ОБЕСПЕЧЕНО ДОБРОКАЧЕСТВЕННОЙ И (ИЛИ) УСЛОВНО ДОБРОКАЧЕСТВЕННОЙ ПИТЬЕВОЙ ВОДОЙ. ЗА 2022 ГОД ОСВОЕНО 184,2 МЛН. РУБЛЕЙ ПРИ ПЛАНЕ 214,9 МЛН. РУБЛЕЙ, СРЕДСТВА НАПРАВЛЕННЫ НА ВЫПОЛНЕНИЕ РАБОТ ПО 2 ОБЪЕКТАМ:



**СТРОИТЕЛЬСТВО БЛОЧНО-МОДУЛЬНОЙ КОТЕЛЬНОЙ ТЕПЛОЙ МОЩНОСТЬЮ 18 МВТ С ЗАМЕНОЙ УЧАСТКА ТЕПЛОЙ СЕТИ В ПГТ. ИГРИМ (Выполнены работы по устройству наружных сетей теплоснабжения, водоснабжения, газоснабжения, водоотведения. Завершены работы по замене участка тепловой сети, монтажу блочно-модульной котельной, устройству контура ограждающих конструкций по периметру здания котельной и монтажу мачты с дымовой трубой)**

**РЕКОНСТРУКЦИЯ КОТЕЛЬНОЙ В ПГТ. БЕРЕЗОВО ПО УЛ. АЭРОПОРТ «6А» (ВЫПОЛНЕННЫ РАБОТЫ ПО УСТРОЙСТВУ ТЕПЛОФИКАЦИОННОЙ КАМЕРЫ, УСТРОЙСТВО ФУНДАМЕНТА, ПО ПРОКЛАДКЕ НАРУЖНЫХ СЕТЕЙ ТЕПЛОСНАБЖЕНИЯ, ВОДОСНАБЖЕНИЯ )**





# ПРЕДОСТАВЛЕНИЕ СУБСИДИЙ НА ВОЗМЕЩЕНИЕ НЕДОПОЛУЧЕННЫХ ДОХОДОВ ОРГАНИЗАЦИЯМ, А ТАКЖЕ В СФЕРЕ ЖИЛИЩНО-КОММУНАЛЬНОГО КОМПЛЕКСА



## План



✓ ПРИ ПЛАНЕ 757,7 МЛН. РУБЛЕЙ, ИСПОЛНЕНИЕ СОСТАВИЛО 757,7 МЛН. РУБЛЕЙ 100,0% ОТ ПЛАНА;

Предоставление субсидий на возмещение недополученных доходов организациям, осуществляющим реализацию населению сжиженного газа – 14,4 млн. рублей;

Предоставление субсидий на возмещение недополученных доходов организациям, осуществляющим реализацию электрической энергии населению и приравненным к ним категориям потребителей в зоне децентрализованного электроснабжения по социально ориентированным тарифам – 488,5 млн. рублей;

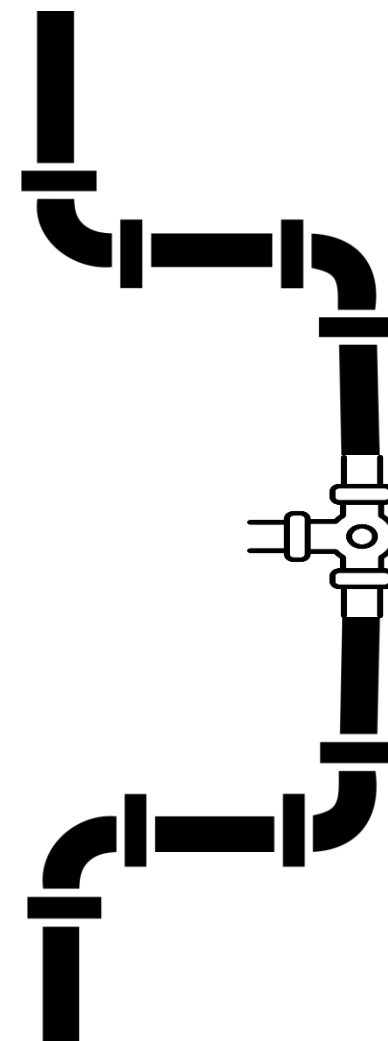
Предоставление субсидий на возмещение недополученных доходов организациям, осуществляющим реализацию электрической энергии предприятиям жилищно-коммунального и агропромышленного комплексов – 115,7 млн. рублей;

Предоставление субсидий организациям на возмещение недополученных доходов при оказании коммунальных услуг по регулируемым ценам – 70,9 млн. рублей;

Предоставление субсидий на реализацию полномочий в сфере жилищно-коммунального комплекса – 6,7 млн. рублей;

Предоставление субсидий юридическим лицам, индивидуальным предпринимателям на возмещение затрат, связанных с транспортными расходами по доставке продукции, поставляемой централизованным и децентрализованным способом для обеспечения жизнедеятельности населения – 61,6 млн. рублей;


Обеспечение досрочного завоза продукции с ограниченными сроками завоза грузов в населенные пункты Берёзовского района в навигацию 2022 года, за счет бюджетных ассигнований резервного фонда Правительства ХМАО-Югры – 37,4 млн. рублей.



# СВЕДЕНИЯ О ДОСТИЖЕНИИ ЦЕЛЕВЫХ ПОКАЗАТЕЛЕЙ МУНИЦИПАЛЬНОЙ ПРОГРАММЫ

№ П/П	НАИМЕНОВАНИЕ ЦЕЛЕВОГО ПОКАЗАТЕЛЯ МУНИЦИПАЛЬНОЙ ПРОГРАММЫ	БАЗОВЫЙ ПОКАЗАТЕЛЬ НА НАЧАЛО РЕАЛИЗАЦИИ ПРОГРАММЫ	ЗНАЧЕНИЕ ПОКАЗАТЕЛЯ НА 2022 ГОД	
			ПЛАН	ФАКТ
1	2	3	4	5
1.	Доля замены ветхих муниципальных сетей теплоснабжения, водоснабжения и водоотведения от общей протяженности ветхих инженерных сетей теплоснабжения, водоснабжения и водоотведения, %	5,0	5,0	5,0
2.	Строительство водоочистных сооружений, ед.	0	0	0
3.	Строительство водопроводных магистральных сетей для обеспечения центральным водоснабжением, км/год	7,5	1	1
4.	Доля уличной канализационной сети, нуждающейся в замене, %	14,7	14,7	14,7
5.	Доля уличной водопроводной сети, нуждающейся в замене, %	21,2	21,2	21,2
6.	Число аварий, отказов и повреждений, ед/км	0,081	0,081	0,081
7.	Доля населения, обеспеченного качественной питьевой водой из систем централизованного водоснабжения %	96,7	96,7	96,7
8.	Доля обеспеченности населения централизованными услугами водоснабжения, %	81,1	81,1	81,1
9.	Доля обеспеченности населения централизованными услугами водоотведения, %	75,3	75,3	75,3
10.	Строительство и реконструкция котельных, ед.	0	0	0
11.	Объем реализации сжиженного газа населению на территории Березовского района, кг;	30646	30646	30646
12.	Объем реализации электрической энергии в зоне децентрализованного электроснабжения, тыс. кВт/ч;	16579,6	15316,5	15316,5
13.	Доля потребителей в зоне децентрализованного электроснабжения, относящихся к предприятиям жилищно-коммунального и агропромышленного комплексов, субъектам малого и среднего предпринимательства, организациям бюджетной сферы, приобретающих электрическую энергию по цене электрической энергии зоны централизованного электроснабжения, %	100	100	100
14.	Количество предприятий жилищно-коммунального комплекса получающих субсидию на погашение кредиторской задолженности, ед.	2	0	0
15.	Обеспечение компенсацией транспортных расходов, предусмотренной в соответствии с государственной поддержкой досрочного завоза продукции (товаров) от потребности, %	100	100	100





КОЛИЧЕСТВО ПОКАЗАТЕЛЕЙ 6

СРЕДНЕЕ ЗНАЧЕНИЕ СТЕПЕНИ

ДОСТИЖЕНИЯ ЦЕЛЕВЫХ ПОКАЗАТЕЛЕЙ, % 392,2

# ИТОГИ РЕАЛИЗАЦИИ МУНИЦИПАЛЬНОЙ ПРОГРАММЫ «ПРОФИЛАКТИКА ПРАВОНАРУШЕНИЙ И ОБЕСПЕЧЕНИЕ ОТДЕЛЬНЫХ ПРАВ ГРАЖДАН В БЕРЕЗОВСКОМ РАЙОНЕ»

ИСПОЛНЕНИЕ ЗА ОТЧЕТНЫЙ ПЕРИОД СОСТАВИЛО **10,2** МЛН. РУБЛЕЙ ПРИ ПЛАНЕ НА 2022 ГОД **10,2** МЛН. РУБЛЕЙ, ИЛИ **100,0%**.

ОБЕСПЕЧЕНИЕ ФУНКЦИОНИРОВАНИЯ И РАЗВИТИЯ СИСТЕМ ВИДЕОНАБЛЮДЕНИЯ В СФЕРЕ ОБЩЕСТВЕННОГО ПОРЯДКА

ИСПОЛНЕНИЕ ЗА ОТЧЕТНЫЙ ПЕРИОД СОСТАВИЛО **0,2** МЛН. РУБЛЕЙ, ИЛИ **100,0%** ОТ ПЛАНА.

СОЗДАНИЕ УСЛОВИЙ ДЛЯ ДЕЯТЕЛЬНОСТИ НАРОДНЫХ ДРУЖИН

ИСПОЛНЕНИЕ ЗА ОТЧЕТНЫЙ ПЕРИОД СОСТАВИЛО **0,1** МЛН. РУБЛЕЙ ИЛИ **100,0%** ОТ ПЛАНА

ОБЕСПЕЧЕНИЕ ДЕЯТЕЛЬНОСТИ АДМИНИСТРАТИВНОЙ КОМИССИИ

ИСПОЛНЕНИЕ СОСТАВИЛО В СУММЕ **1,5** МЛН. РУБЛЕЙ, ИЛИ **100,0%** ОТ ПЛАНА

ОСУЩЕСТВЛЕНИЕ ГОСУДАРСТВЕННЫХ ПОЛНОМОЧИЙ ПО СОСТАВЛЕНИЮ (ИЗМЕНЕНИЮ И ДОПОЛНЕНИЮ) СПИСКОВ КАНДИДАТОВ В ПРИСЯЖНЫЕ ЗАСЕДАТЕЛИ ФЕДЕРАЛЬНЫХ СУДОВ ОБЩЕЙ ЮРИСДИКЦИИ

ИСПОЛНЕНИЕ СОСТАВИЛО **100%** ПРИ ПЛАНОВОМ НАЗНАЧЕНИИ **0,002** МЛН. РУБЛЕЙ

ОРГАНИЗАЦИЯ И ПРОВЕДЕНИЕ МЕРОПРИЯТИЙ, НАПРАВЛЕННЫХ НА ПРОФИЛАКТИКУ ПРАВОНАРУШЕНИЙ

ИСПОЛНЕНИЕ СОСТАВИЛО **100%** ПРИ ПЛАНОВОМ НАЗНАЧЕНИИ **0,02** МЛН. РУБЛЕЙ

МЕРОПРИЯТИЯ, НАПРАВЛЕННЫЕ НА ПРОФИЛАКТИКУ НЕЗАКОННОГО ОБОРОТА И ПОТРЕБЛЕНИЯ НАРКОТИЧЕСКИХ СРЕДСТВ И ПСИХОТРОПНЫХ ВЕЩЕСТВ

ИСПОЛНЕНИЕ СОСТАВИЛО В СУММЕ **1,3** МЛН. РУБЛЕЙ ИЛИ **100,0%** ОТ ПЛАНА.

РЕАЛИЗАЦИЯ ПЕРЕДАННЫХ ГОСУДАРСТВЕННЫХ ПОЛНОМОЧИЙ ПО ГОСУДАРСТВЕННОЙ РЕГИСТРАЦИИ АКТОВ ГРАЖДАНСКОГО СОСТОЯНИЯ

ИСПОЛНЕНИЕ СОСТАВИЛО **100,0%** ПРИ ПЛАНОВОМ НАЗНАЧЕНИИ **6,7** МЛН. РУБЛЕЙ.

ОБЕСПЕЧЕНИЕ ВЗАИМОДЕЙСТВИЯ С ПОЛИТИЧЕСКИМИ ПАРТИЯМИ, ИЗБИРАТЕЛЬНЫМИ КОМИССИЯМИ, ЗАКОНОДАТЕЛЬНЫМИ ОРГАНАМИ ГОС. ВЛАСТИ И МЕСТНОГО САМОУПРАВЛЕНИЯ В СФЕРЕ РЕГ. РАЗВИТИЯ

ИСПОЛНЕНИЕ **0,4** МЛН. РУБЛЕЙ ПРИ ПЛАНЕ **0,4** МЛН. РУБЛЕЙ ИЛИ **99,5 %**


# СВЕДЕНИЯ О ДОСТИЖЕНИИ ЦЕЛЕВЫХ ПОКАЗАТЕЛЕЙ МУНИЦИПАЛЬНОЙ ПРОГРАММЫ



№ П/П	НАИМЕНОВАНИЕ ЦЕЛЕВОГО ПОКАЗАТЕЛЯ МУНИЦИПАЛЬНОЙ ПРОГРАММЫ	БАЗОВЫЙ ПОКАЗАТЕЛЬ НА НАЧАЛО РЕАЛИЗАЦИИ ПРОГРАММЫ	ЗНАЧЕНИЕ ПОКАЗАТЕЛЯ НА 2022 ГОД	
			ПЛАН	ФАКТ
1	2	3	4	5
1.	Уровень преступности (число зарегистрированных преступлений на 100 тыс. человек населения), ед.	1 630	1625	1521,7
2.	Доля общеуголовных преступлений, совершенных на улице, в числе зарегистрированных общеуголовных преступлений, %	17,3	17	13,9
3.	Общая распространенность наркомании (на 100 тыс. населения), ед.	72,2	71,5	4,5
4.	Количество форм непосредственного осуществления местного самоуправления и участия населения в осуществлении местного самоуправления в муниципальном образовании и случаев их применения, ед.	51	52	133
5.	Доля потребительских споров, разрешенных в досудебном и внесудебном порядке, в общем количестве споров с участием потребителей, %	100	100	100
6.	Уровень преступности на улицах и в общественных местах (число зарегистрированных преступлений на 100 тыс. человек населения), ед.	437,6	428,9	239,3

КОЛИЧЕСТВО ПОКАЗАТЕЛЕЙ 12  
СРЕДНЕЕ ЗНАЧЕНИЕ СТЕПЕНИ  
ДОСТИЖЕНИЯ ЦЕЛЕВЫХ ПОКАЗАТЕЛЕЙ, % 100,0

# МУНИЦИПАЛЬНАЯ ПРОГРАММА «СОЗДАНИЕ УСЛОВИЙ ДЛЯ ЭФФЕКТИВНОГО УПРАВЛЕНИЯ МУНИЦИПАЛЬНЫМИ ФИНАНСАМИ В БЕРЕЗОВСКОМ РАЙОНЕ»



ГОДОВОЙ ПЛАН НА 2022 ГОД 273,0 МЛН. РУБЛЕЙ, ИСПОЛНЕНИЕ ЗА ОТЧЕТНЫЙ ПЕРИОД СОСТАВИЛО 270,7 МЛН. РУБЛЕЙ,  
ЧТО СОСТАВЛЯЕТ 99,2%.

ПРЕДОСТАВЛЕНИЕ МЕЖБЮДЖЕТНЫХ ТРАНСФЕРТОВ БЮДЖЕТАМ ГОРОДСКИХ И СЕЛЬСКИХ ПОСЕЛЕНИЙ РАЙОНА В ВИДЕ ДОТАЦИЙ НА ПООЩРЕНИЕ МУНИЦИПАЛЬНЫХ УПРАВЛЕНЧЕСКИХ КОМАНД, НА ОБЕСПЕЧЕНИЕ ПОВЫШЕНИЯ ОПЛАТЫ ТРУДА, НА МЕРОПРИЯТИЯ ПО СОЦИАЛЬНО-ЭКОНОМИЧЕСКОМУ РАЗВИТИЮ БЕРЕЗОВСКОГО РАЙОНА В 2022 ГОДУ (180 ЛЕТ СО ДНЯ ОБРАЗОВАНИЯ С. САРАНПАУЛЬ)

В РАЗМЕРЕ 10,8 МЛН. РУБЛЕЙ.

ОБЕСПЕЧЕНИЕ ДЕЯТЕЛЬНОСТИ КОМИТЕТА ПО ФИНАНСАМ, В ТОМ ЧИСЛЕ ОБЕСПЕЧЕНИЕ ФУНКЦИОНИРОВАНИЯ АВТОМАТИЗИРОВАННОЙ СИСТЕМЫ «БЮДЖЕТ», ПРЕДНАЗНАЧЕННОЙ ДЛЯ КОМПЛЕКСНОЙ АВТОМАТИЗАЦИИ ДЕЯТЕЛЬНОСТИ ФИНАНСОВЫХ ОРГАНОВ МУНИЦИПАЛЬНЫХ ОБРАЗОВАНИЙ НА ВСЕХ ЭТАПАХ ИСПОЛНЕНИЯ БЮДЖЕТА

45,8 МЛН. РУБЛЕЙ, ЧТО СОСТАВЛЯЕТ 100,0% ОТ ГОДОВОГО ПЛАНА

ПРЕДОСТАВЛЕНИЕ МЕЖБЮДЖЕТНЫХ ТРАНСФЕРТОВ БЮДЖЕТАМ ГОРОДСКИХ И СЕЛЬСКИХ ПОСЕЛЕНИЙ РАЙОНА В ВИДЕ ДОТАЦИЙ НА ВЫРАВНИВАНИЕ БЮДЖЕТНОЙ ОБЕСПЕЧЕННОСТИ

ПРИ ПЛАНЕ 210,5 МЛН. РУБЛЕЙ, ОБЩИЙ ОБЪЕМ ИСПОЛНЕНИЯ СОСТАВИЛ 100,0% ОТ ПЛАНА



# МУНИЦИПАЛЬНАЯ ПРОГРАММА «СОЗДАНИЕ УСЛОВИЙ ДЛЯ ЭФФЕКТИВНОГО УПРАВЛЕНИЯ МУНИЦИПАЛЬНЫМИ ФИНАНСАМИ В БЕРЕЗОВСКОМ РАЙОНЕ»



ГОДОВОЙ ПЛАН НА 2022 ГОД 273,0 МЛН. РУБЛЕЙ, ИСПОЛНЕНИЕ ЗА ОТЧЕТНЫЙ ПЕРИОД СОСТАВИЛО 270,7 МЛН. РУБЛЕЙ, ЧТО СОСТАВЛЯЕТ 99,2%.

## РЕЗЕРВНЫЙ ФОНД

ЗА ОТЧЕТНЫЙ ПЕРИОД 2022 ГОДА БЫЛО ПРИНЯТО 4 РАСПОРЯЖЕНИЯ АДМИНИСТРАЦИИ БЕРЕЗОВСКОГО РАЙОНА О ВЫДЕЛЕНИИ СРЕДСТВ ИЗ РЕЗЕРВНОГО ФОНДА АДМИНИСТРАЦИИ БЕРЕЗОВСКОГО РАЙОНА В ОБЪЕМЕ 2,1 МЛН. РУБЛЕЙ. БЮДЖЕТНЫЕ АССИГНОВАНИЯ РЕЗЕРВНОГО ФОНДА ИСПОЛНЕНЫ НА ЦЕЛИ, СООТВЕТСТВУЮЩИЕ ПОРЯДКУ ИСПОЛЬЗОВАНИЯ БЮДЖЕТНЫХ АССИГНОВАНИЙ РЕЗЕРВНОГО ФОНДА

## ОБСЛУЖИВАНИЕ МУНИЦИПАЛЬНОГО ДОЛГА БЕРЕЗОВСКОГО РАЙОНА

ГОДОВОЙ ПЛАН УТВЕРЖДЕН В РАЗМЕРЕ 0,1 МЛН. РУБЛЕЙ, ИСПОЛНЕНИЕ ЗА 2022 ГОД СОСТАВИЛО 0,09 МЛН. РУБЛЕЙ ИЛИ 78,4% ОТ ПЛАНА


ПРЕДОСТАВЛЕНИЕ СУБВЕНЦИЙ НА ОСУЩЕСТВЛЕНИЕ ГОСУДАРСТВЕННЫХ ПОЛНОМОЧИЙ НА ОСУЩЕСТВЛЕНИЕ ПЕРВИЧНОГО ВОИНСКОГО УЧЕТА ОРГАНАМИ МЕСТНОГО САМОУПРАВЛЕНИЯ ПОСЕЛЕНИЙ, МУНИЦИПАЛЬНЫХ И ГОРОДСКИХ ОКРУГОВ

В РАЗМЕРЕ 2,6 МЛН. РУБЛЕЙ,  
ИСПОЛНЕНИЕ СОСТАВИЛО 100%

ПРЕДОСТАВЛЕНИЕ МЕЖБЮДЖЕТНЫХ ТРАНСФЕРТОВ БЮДЖЕТАМ ГОРОДСКИХ И СЕЛЬСКИХ ПОСЕЛЕНИЙ РАЙОНА В ВИДЕ ИНЫХ МЕЖБЮДЖЕТНЫХ ТРАНСФЕРТОВ НА РЕАЛИЗАЦИЮ НАКАЗОВ ИЗБИРАТЕЛЕЙ ДЕПУТАТАМ ДУМЫ ХАНТЫ-МАНСИЙСКОГО АВТОНОМНОГО ОКРУГА - ЮГРЫ

РАЗМЕРЕ 0,9 МЛН. РУБЛЕЙ,  
ИСПОЛНЕНИЕ СОСТАВИЛО 100%

# СВЕДЕНИЯ О ДОСТИЖЕНИИ ЦЕЛЕВЫХ ПОКАЗАТЕЛЕЙ МУНИЦИПАЛЬНОЙ ПРОГРАММЫ



№ п/п	НАИМЕНОВАНИЕ ЦЕЛЕВОГО ПОКАЗАТЕЛЯ МУНИЦИПАЛЬНОЙ ПРОГРАММЫ	БАЗОВЫЙ ПОКАЗАТЕЛЬ НА НАЧАЛО РЕАЛИЗАЦИИ ПРОГРАММЫ	ЗНАЧЕНИЕ ПОКАЗАТЕЛЯ НА 2022 ГОД	
			ПЛАН	ФАКТ
1	2	3	4	5
1.	Доля городских и сельских поселений района, имеющих сбалансированный бюджет (%)	100%	100	100
2.	Количество поселений Березовского района, оценка качества организации и осуществления бюджетного процесса, которых выше среднего показателя сложившегося отдельно по поселениям (ед.)	3	3	3
3.	Доля бюджетных ассигнований, предусмотренных за счет бюджета Березовского района в рамках муниципальных программ в общих расходах бюджета Березовского района (%)	≥98	≥96,5	97
4.	Доля налоговых и неналоговых доходов местного бюджета (за исключением поступлений налоговых доходов по дополнительным нормативам отчислений) в общем объеме собственных доходов бюджета муниципального образования (без учета субвенций) (%)	14,0	≥14,0	14,0
5.	Отклонение фактического объема налоговых и неналоговых доходов бюджета Березовского района (без учета доходов по дополнительным нормативам отчислений от налога на доходы физических лиц) за отчетный год к первоначально утвержденному плану (%)	0-10	0-10	9,5
6.	Исполнение расходных обязательств Березовского района за отчетный финансовый год в размере не менее 95% от бюджетных ассигнований, утвержденных решением о бюджете района	≥95	≥95	97,2
7.	Доля городских и сельских поселений Березовского района, имеющих задолженность по бюджетным кредитам на конец отчетного года, предоставленным из бюджета Березовского района (%)	0	0	0
8.	Средний индекс качества финансового менеджмента главных администраторов средств бюджета Березовского района (балл)	68	68	68
9.	Доля расходов бюджета района на обслуживание муниципального долга в общей сумме расходов, за исключением объема расходов, которые осуществляются за счет субвенций (%)	<20	<15	0,003
10.	Соответствие предельного объема муниципального долга требованию Бюджетного кодекса Российской Федерации (%)	≤50	≤50	50
11.	Размер резервного фонда администрации Березовского района от первоначально утвержденного общего объема расходов бюджета Березовского района, %	<3	<3	0,00085
12.	Доля городских и сельских поселений, уровень расчетной бюджетной обеспеченности которых после предоставления дотации на выравнивание бюджетной обеспеченности из бюджета муниципального района составляет более 90% от установленного критерия выравнивания поселений, %	100	100	100





# ИТОГИ РЕАЛИЗАЦИИ МУНИЦИПАЛЬНОЙ ПРОГРАММЫ «БЕЗОПАСНОСТЬ ЖИЗНЕДЕЯТЕЛЬНОСТИ НА ТЕРРИТОРИИ БЕРЕЗОВСКОГО РАЙОНА»

КОЛИЧЕСТВО ПОКАЗАТЕЛЕЙ 8

СРЕДНЕЕ ЗНАЧЕНИЕ СТЕПЕНИ

ДОСТИЖЕНИЯ ЦЕЛЕВЫХ ПОКАЗАТЕЛЕЙ, % 113,3

ИСПОЛНЕНИЕ ЗА ОТЧЕТНЫЙ ПЕРИОД СОСТАВИЛО 20,3 МЛН. РУБЛЕЙ  
ПРИ ПЛАНЕ НА 2022 ГОД 20,3 МЛН. РУБЛЕЙ, ЧТО СОСТАВЛЯЕТ 99,8%.

**ОРГАНИЗАЦИЯ И ОБЕСПЕЧЕНИЕ  
МЕРОПРИЯТИЙ В СФЕРЕ ГРАЖДАНСКОЙ  
ОБОРОНЫ, ЗАЩИТЫ НАСЕЛЕНИЯ И  
ТЕРРИТОРИЙ БЕРЕЗОВСКОГО РАЙОНА ОТ  
ЧРЕЗВЫЧАЙНЫХ СИТУАЦИЙ**

ИСПОЛНЕНИЕ ЗА ОТЧЕТНЫЙ ПЕРИОД СОСТАВИЛО  
0,4 МЛН. РУБЛЕЙ ИЛИ 100,0% ОТ ПЛАНА.  
РАСХОДЫ НАПРАВЛЕННЫ НА ОКАЗАНИЕ УСЛУГ ПО  
ПРЕДОСТАВЛЕНИЮ СПЕЦИАЛИЗИРОВАННОЙ  
ГИДРОЛОГИЧЕСКОЙ ИНФОРМАЦИИ.

**МАТЕРИАЛЬНО-ТЕХНИЧЕСКОЕ И ФИНАНСОВОЕ  
ОБЕСПЕЧЕНИЕ ДЕЯТЕЛЬНОСТИ МКУ  
«УПРАВЛЕНИЕ ГРАЖДАНСКОЙ ЗАЩИТЫ  
БЕРЕЗОВСКОГО РАЙОНА»**


ИСПОЛНЕНИЕ ЗА ОТЧЕТНЫЙ ПЕРИОД СОСТАВИЛО 19,9 МЛН. РУБЛЕЙ  
ПРИ ПЛАНОВОМ НАЗНАЧЕНИИ 20,0 МЛН. РУБЛЕЙ ИЛИ 99,8% ОТ  
ПЛАНА.

РАСХОДЫ НАПРАВЛЕННЫ НА:  
СОДЕРЖАНИЕ МКУ «УПРАВЛЕНИЕ ПО ГРАЖДАНСКОЙ ЗАЩИТЕ  
НАСЕЛЕНИЯ БЕРЕЗОВСКОГО РАЙОНА»






# СВЕДЕНИЯ О ДОСТИЖЕНИИ ЦЕЛЕВЫХ ПОКАЗАТЕЛЕЙ МУНИЦИПАЛЬНОЙ ПРОГРАММЫ




№ п/п	НАИМЕНОВАНИЕ ЦЕЛЕВОГО ПОКАЗАТЕЛЯ МУНИЦИПАЛЬНОЙ ПРОГРАММЫ	БАЗОВЫЙ ПОКАЗАТЕЛЬ НА НАЧАЛО РЕАЛИЗАЦИИ ПРОГРАММЫ	ЗНАЧЕНИЕ ПОКАЗАТЕЛЯ НА 2022 ГОД	
			ПЛАН	ФАКТ
1	2	3	4	5
1.	Доля населения, должностных лиц гражданской обороны и уполномоченных работников единой государственной системы предупреждения и ликвидации чрезвычайных ситуаций (РСЧС), прошедших обучение по очно-заочной форме обучения, с применением дистанционных образовательных технологий и электронного обучения, обучения на курсах гражданской обороны по вопросам гражданской обороны и защиты от чрезвычайных ситуаций, %	30	40	40
2	Создание курсов и учебно-консультационных пунктов по гражданской обороне и чрезвычайным ситуациям, шт.	1	1	3
3.	Доля созданных общественных спасательных постов, %.	33,3	33,3	33,3
4.	Сохранение доли оповещаемого населения от общего числа жителей района на уровне 93,0%	93	93	99,2
5.	Количество приобретенных средств индивидуальной защиты, шт.	34	34	0
6.	Уровень обеспеченности населенных пунктов Березовского района противопожарным водоснабжением» шт.	171	171	171
7.	Время реагирования оперативных служб района на возникновение чрезвычайных ситуаций, мин.	14	14	14
8.	Обеспечение жизнедеятельности граждан, находящихся на изоляции в целях недопущения распространения новой коронавирусной инфекции, вызванной COVID – 19, %	0	0	0

КОЛИЧЕСТВО ПОКАЗАТЕЛЕЙ 6  
СРЕДНЕЕ ЗНАЧЕНИЕ СТЕПЕНИ  
ДОСТИЖЕНИЯ ЦЕЛЕВЫХ ПОКАЗАТЕЛЕЙ, % 171,8

## ИТОГИ РЕАЛИЗАЦИИ МУНИЦИПАЛЬНОЙ ПРОГРАММЫ «ЭКОЛОГИЧЕСКАЯ БЕЗОПАСНОСТЬ В БЕРЕЗОВСКОМ РАЙОНЕ»



ГОДОВОЙ ПЛАН НА 2022 ГОД В СУММЕ 41,3 МЛН. РУБЛЕЙ.  
ИСПОЛНЕНИЕ В ОТЧЕТНОМ ПЕРИОДЕ СОСТАВИЛО 41,0 МЛН.  
РУБЛЕЙ, ЧТО СОСТАВЛЯЕТ 99,3%.




РЕГУЛИРОВАНИЕ КАЧЕСТВА  
ОКРУЖАЮЩЕЙ СРЕДЫ В  
БЕРЕЗОВСКОМ РАЙОНЕ

ИСПОЛНЕНИЕ СОСТАВИЛО В СУММЕ 0,5 МЛН. РУБЛЕЙ,  
ИЛИ 67,1% ПРИ ПЛАНЕ 0,8 МЛН. РУБЛЕЙ. СРЕДСТВА  
НАПРАВЛЕННЫ НА ОРГАНИЗАЦИЮ И ПРОВЕДЕНИЕ  
ДЕЗИНСЕКЦИИ И ДЕРАТИЗАЦИИ В БЕРЕЗОВСКОМ РАЙОНЕ  
(ЛИКВИДАЦИЮ И ПРЕДОТВРАЩЕНИЕ РАЗМНОЖЕНИЯ  
ГРЫЗУНОВ).

РАЗВИТИЕ СИСТЕМЫ ОБРАЩЕНИЯ С  
ОТХОДАМИ ПРОИЗВОДСТВА И  
ПОТРЕБЛЕНИЯ В БЕРЕЗОВСКОМ  
РАЙОНЕ

ИСПОЛНЕНИЕ СОСТАВИЛО В СУММЕ 40,5 МЛН.  
РУБЛЕЙ ИЛИ 100,0% ОТ ПЛАНА. Средства  
направлены на обустройство площадок  
для временного накопления ТКО в с.  
Няксимволь, д. Хулимсунт и п.  
Приполярный.

# СВЕДЕНИЯ О ДОСТИЖЕНИИ ЦЕЛЕВЫХ ПОКАЗАТЕЛЕЙ МУНИЦИПАЛЬНОЙ ПРОГРАММЫ



№ П/П	НАИМЕНОВАНИЕ ЦЕЛЕВОГО ПОКАЗАТЕЛЯ МУНИЦИПАЛЬНОЙ ПРОГРАММЫ	БАЗОВЫЙ ПОКАЗАТЕЛЬ НА НАЧАЛО РЕАЛИЗАЦИИ ПРОГРАММЫ	ЗНАЧЕНИЕ ПОКАЗАТЕЛЯ НА 2022 ГОД	
			ПЛАН	ФАКТ
1	2	3	4	5
1.	Доля населения, вовлеченного в эколого-просветительские и эколого-образовательные мероприятия, %.	17,7	17,7	22,3
2.	Доля обеспеченности населенных пунктов полигонами твердых бытовых и промышленных отходов (% от общей потребности объектов размещения твердых бытовых отходов)	33,5	33,5	33,5
3.	Протяженность очищенной прибрежной полосы водных объектов, км.	6,1	6,1	31,14
4.	Количество населения, вовлеченного в мероприятия по очистке берегов водных объектов, человек	456	608	876
5.	Коэффициент качества работы по ликвидации несанкционированных свалок отходов, коэффициент	2	2	1
6.	Доля обработанных территорий от общего количества территорий подлежащих обработке, %	100	100	100

КОЛИЧЕСТВО ПОКАЗАТЕЛЕЙ 6  
СРЕДНЕЕ ЗНАЧЕНИЕ СТЕПЕНИ  
ДОСТИЖЕНИЯ ЦЕЛЕВЫХ ПОКАЗАТЕЛЕЙ,% 115,1

# ИТОГИ РЕАЛИЗАЦИИ МУНИЦИПАЛЬНОЙ ПРОГРАММЫ «РАЗВИТИЕ ЭКОНОМИЧЕСКОГО ПОТЕНЦИАЛА БЕРЕЗОВСКОГО РАЙОНА»



ГОДОВОЙ ПЛАН СОСТАВЛЯЕТ 3,3 МЛН. РУБЛЕЙ, ИСПОЛНЕНИЕ В ОТЧЕТНОМ ПЕРИОДЕ СОСТАВИЛО 100,0% ОТ ПЛАНА.




РЕАЛИЗАЦИЯ РЕГИОНАЛЬНОГО ПРОЕКТА  
«СОЗДАНИЕ УСЛОВИЙ ДЛЯ ЛЕГКОГО СТАРТА И КОМФОРТНОГО  
ВЕДЕНИЯ БИЗНЕСА» В СУММЕ 0,3 МЛН. РУБЛЕЙ

РЕАЛИЗАЦИЯ РЕГИОНАЛЬНОГО ПРОЕКТА  
«АКСЕЛАРАЦИЯ СУБЪЕКТОВ МАЛОГО И СРЕДНЕГО  
ПРЕДПРИНИМАТЕЛЬСТВА» В СУММЕ 3,0 МЛН. РУБЛЕЙ

РЕАЛИЗАЦИЯ ОСНОВНОГО МЕРОПРИЯТИЯ «ФОРМИРОВАНИЕ  
ПРЕДПРИНИМАТЕЛЬСКОЙ СРЕДЫ, СТИМУЛИРОВАНИЕ  
ПРЕДПРИНИМАТЕЛЬСКОЙ АКТИВНОСТИ» В СУММЕ 0,06 МЛН.  
РУБЛЕЙ



# СВЕДЕНИЯ О ДОСТИЖЕНИИ ЦЕЛЕВЫХ ПОКАЗАТЕЛЕЙ МУНИЦИПАЛЬНОЙ ПРОГРАММЫ



№ п/ п	НАИМЕНОВАНИЕ ЦЕЛЕВОГО ПОКАЗАТЕЛЯ МУНИЦИПАЛЬНОЙ ПРОГРАММЫ	БАЗОВЫЙ ПОКАЗАТЕЛЬ НА НАЧАЛО РЕАЛИЗАЦИИ ПРОГРАММЫ	ЗНАЧЕНИЕ ПОКАЗАТЕЛЯ НА 2022 ГОД	
			ПЛАН	ФАКТ
1	2	3	4	5
1.	Обеспеченность населения торговой площадью на 1000 жителей, кв.м.	798,01	847,6	937,15
2.	Количество субъектов малого и среднего предпринимательства на 10 тыс. населения района, единиц.	232,34	231,7	231,7
3.	Численность занятых в сфере малого и среднего предпринимательства, включая индивидуальных предпринимателей и самозанятых, тыс.чел.	1,6	1,9	1,9
4.	Объем инвестиций в основной капитал (за исключением бюджетных средств) в расчете на 1 жителя Березовского района, рублей	26 016,0	26 240,0	38 082,0
5.	Доля сданных в аренду субъектам МСП и организациям, образующим инфраструктуру поддержки субъектов малого и среднего предпринимательства, объектов недвижимого имущества, включенных в перечень муниципального имущества МО Березовский район, в общем количестве объектов недвижимого имущества, включенных в указанный перечень, %	80	80	100
6.	Увеличение количества объектов имущества в перечне муниципального имущества Березовского района, %	10	10	11

КОЛИЧЕСТВО ПОКАЗАТЕЛЕЙ 2  
СРЕДНЕЕ ЗНАЧЕНИЕ СТЕПЕНИ  
ДОСТИЖЕНИЯ ЦЕЛЕВЫХ ПОКАЗАТЕЛЕЙ,% 119,0

# ИТОГИ РЕАЛИЗАЦИИ МУНИЦИПАЛЬНОЙ ПРОГРАММЫ «ЦИФРОВОЕ РАЗВИТИЕ БЕРЕЗОВСКОГО РАЙОНА»



ИСПОЛНЕНИЕ ЗА ОТЧЕТНЫЙ ПЕРИОД ПО ПРОГРАММЕ СОСТАВИЛО 3,3 МЛН. РУБЛЕЙ ИЛИ 92,8% ОТ ГОДОВОГО ПЛАНА НА 2022 ГОД В РАЗМЕРЕ 3,5 МЛН. РУБЛЕЙ.

**БЮДЖЕТНЫЕ АССИГНОВАНИЯ НАПРАВЛЕНЫ НА РЕАЛИЗАЦИЮ ПОДПРОГРАММЫ**

**«РАЗВИТИЕ ИНФОРМАЦИОННОГО ОБЩЕСТВА И ЭЛЕКТРОННОГО ПРАВИТЕЛЬСТВА И ОБЕСПЕЧЕНИЕ ДЕЯТЕЛЬНОСТИ АДМИНИСТРАЦИИ БЕРЕЗОВСКОГО РАЙОНА»**

**РАСХОДОВАНИЕ СРЕДСТВ ПРОИЗВОДИЛОСЬ НА ОПЛАТУ УСЛУГ СВЯЗИ И ПРИОБРЕТЕНИЕ ПРОГРАММНОГО ОБЕСПЕЧЕНИЯ ДЛЯ НУЖД ОРГАНОВ МЕСТНОГО САМОУПРАВЛЕНИЯ.**




# СВЕДЕНИЯ О ДОСТИЖЕНИИ ЦЕЛЕВЫХ ПОКАЗАТЕЛЕЙ МУНИЦИПАЛЬНОЙ ПРОГРАММЫ

№ п/п	НАИМЕНОВАНИЕ ЦЕЛЕВОГО ПОКАЗАТЕЛЯ МУНИЦИПАЛЬНОЙ ПРОГРАММЫ	БАЗОВЫЙ ПОКАЗАТЕЛЬ НА НАЧАЛО РЕАЛИЗАЦИИ ПРОГРАММЫ	ЗНАЧЕНИЕ ПОКАЗАТЕЛЯ НА 2022 ГОД	
			ПЛАН	ФАКТ
1	2	3	4	5
1.	Доля государственных и муниципальных услуг, функций, сервисов, предоставленных без необходимости личного посещения органов местного самоуправления Березовского района (процентов)	25	29	40
2.	Доля домохозяйств, имеющих широкополосный доступ к сети Интернет (процент)	97	98	98

КОЛИЧЕСТВО ПОКАЗАТЕЛЕЙ 12  
СРЕДНЕЕ ЗНАЧЕНИЕ СТЕПЕНИ  
ДОСТИЖЕНИЯ ЦЕЛЕВЫХ ПОКАЗАТЕЛЕЙ, % 91,8

# ИТОГИ РЕАЛИЗАЦИИ МУНИЦИПАЛЬНОЙ ПРОГРАММЫ «СОВРЕМЕННАЯ ТРАНСПОРТНАЯ СИСТЕМА БЕРЕЗОВСКОГО РАЙОНА»



НА РЕАЛИЗАЦИЮ ПРОГРАММЫ В 2022 ГОДУ ПРЕДУСМОТРЕНО 203,9 МЛН. РУБЛЕЙ. ПО ИТОГАМ 2022 ГОДА ОСВОЕНО СРЕДСТВ В РАЗМЕРЕ 177,8 МЛН. РУБЛЕЙ, ЧТО СОСТАВЛЯЕТ 87,2% ОТ ГОДОВЫХ ПЛАНОВЫХ БЮДЖЕТНЫХ АССИГНОВАНИЙ.

## АВТОМОБИЛЬНЫЙ ТРАНСПОРТ

ИСПОЛНЕНИЕ ЗА ОТЧЕТНЫЙ ПЕРИОД СОСТАВИЛО 4,0 МЛН. РУБЛЕЙ. ПАССАЖИРОПОТОК ПО ДОРОГАМ ЗИМНЕГО ПОЛЬЗОВАНИЯ ЗА ТЕКУЩИЙ ПЕРИОД СОСТАВИЛ 1 624 ЧЕЛОВЕКА, КОЛИЧЕСТВО ВЫПОЛНЕННЫХ РЕЙСОВ-228.

## ГРАЖДАНСКАЯ АВИАЦИЯ

ИСПОЛНЕНИЕ СОСТАВИЛО 89,1 МЛН. РУБЛЕЙ. ЗА ОТЧЕТНЫЙ ПЕРИОД ПЕРЕВЕЗЕН 8 631 ЧЕЛОВЕК, ВЫПОЛНЕНО 317 РЕЙСООБОРОТОВ, ПРОИЗВЕДЕНА ОПЛАТА ПО РАЗРАБОТКЕ ПАСПОРТА ОБЕСПЕЧЕНИЯ ТРАНСПОРТНОЙ БЕЗОПАСНОСТИ ПОСАДОЧНОЙ ПЛОЩАДКИ СП. САРАНПАУЛЬ

## ВОДНЫЙ ТРАНСПОРТ

ИСПОЛНЕНИЕ ЗА ОТЧЕТНЫЙ ПЕРИОД СОСТАВИЛО 45,4 МЛН. РУБЛЕЙ. ЗА ОТЧЕТНЫЙ ПЕРИОД ПЕРЕВЕЗЕНО 11 215 ЧЕЛОВЕК, ВЫПОЛНЕН 331 РЕЙСООБОРОТ


## ДОРОЖНОЕ ХОЗЯЙСТВО

ИСПОЛНЕНИЕ ЗА ОТЧЕТНЫЙ ПЕРИОД СОСТАВИЛО 39,2 МЛН. РУБЛЕЙ

# СВЕДЕНИЯ О ДОСТИЖЕНИИ ЦЕЛЕВЫХ ПОКАЗАТЕЛЕЙ МУНИЦИПАЛЬНОЙ ПРОГРАММЫ



№ п/п	НАИМЕНОВАНИЕ ЦЕЛЕВОГО ПОКАЗАТЕЛЯ МУНИЦИПАЛЬНОЙ ПРОГРАММЫ	БАЗОВЫЙ ПОКАЗАТЕЛЬ НА НАЧАЛО РЕАЛИЗАЦИИ ПРОГРАММЫ	ЗНАЧЕНИЕ ПОКАЗАТЕЛЯ НА 2022 ГОД	
			ПЛАН	ФАКТ
1	2	3	4	5
1.	Количество перевезенных пассажиров автомобильным транспортом, чел.	2750	2750	1624
2.	Количество перевезенных пассажиров воздушным транспортом, чел.	11100	11100	8631
3.	Количество перевезенных пассажиров водным транспортом, чел.	13200	13200	11215
4.	Транспортная подвижность населения района на внутрирайонных маршрутах, 1 житель/год	1,17	1,17	0,93
5.	Протяженность сети автомобильных дорог общего пользования местного значения, км	233,68	233,68	233,68
6.	Объем ввода в эксплуатацию после строительства и реконструкции автомобильных дорог общего пользования местного значения, км	0	0	0
7.	Прирост протяженности сети автомобильных дорог общего пользования местного значения в результате строительства новых автомобильных дорог, км	0	0	0
8.	Прирост протяженности автомобильных дорог общего пользования местного значения, соответствующих нормативным требованиям к транспортно-эксплуатационным показателям, в результате капитального ремонта и ремонта автомобильных дорог, км	181,88	2,561	2,561
9.	Протяженность сети автомобильных дорог общего пользования местного значения, не соответствующих нормативным требованиям к транспортно-эксплуатационным показателям на 31 декабря отчетного года, км	51,8	49,239	49,239
10.	Доля автомобильных дорог общего пользования местного значения, соответствующих нормативным требованиям к транспортно-эксплуатационным показателям, в общей протяженности автомобильных дорог общего пользования местного значения, %	77,83	78,93	78,93
11.	Сокращение дорожно-транспортных происшествий и тяжести их последствий, %	100	99	99
12.	Повышение безопасности дорожного движения, %	74	75	75



# ИТОГИ РЕАЛИЗАЦИИ МУНИЦИПАЛЬНОЙ ПРОГРАММЫ «УПРАВЛЕНИЕ МУНИЦИПАЛЬНЫМ ИМУЩЕСТВОМ В БЕРЕЗОВСКОМ РАЙОНЕ»

КОЛИЧЕСТВО ПОКАЗАТЕЛЕЙ 11  
СРЕДНЕЕ ЗНАЧЕНИЕ СТЕПЕНИ  
ДОСТИЖЕНИЯ ЦЕЛЕВЫХ ПОКАЗАТЕЛЕЙ, % 100,8

ИСПОЛНЕНИЕ ЗА ОТЧЕТНЫЙ ПЕРИОД СОСТАВИЛО 12,9 МЛН. РУБЛЕЙ ПРИ ПЛАНЕ НА 2022 ГОД В РАЗМЕРЕ 12,9 МЛН. РУБЛЕЙ,  
ЧТО СОСТАВЛЯЕТ 99,9%.

**СТРАХОВАНИЕ МУНИЦИПАЛЬНОГО  
ИМУЩЕСТВА ОТ СЛУЧАЙНЫХ И  
НЕПРЕДВИДЕННЫХ СОБЫТИЙ**

ПРИ ПЛАНЕ 0,6 МЛН. РУБЛЕЙ, ИСПОЛНЕНИЕ СОСТАВИЛО 0,6 МЛН. РУБЛЕЙ ИЛИ 100,0% ОТ ПЛАНА. РАСХОДЫ НАПРАВЛЕННЫ НА СТРАХОВАНИЕ МУНИЦИПАЛЬНОГО ИМУЩЕСТВА.

**УПРАВЛЕНИЕ И РАСПОРЯЖЕНИЕ  
МУНИЦИПАЛЬНЫМ ИМУЩЕСТВОМ И  
ЗЕМЕЛЬНЫМИ РЕСУРСАМИ В БЕРЕЗОВСКОМ  
РАЙОНЕ**

ПРИ ПЛАНЕ 1,7 МЛН. РУБЛЕЙ, ИСПОЛНЕНИЕ СОСТАВИЛО 1,7 МЛН. РУБЛЕЙ ИЛИ 99,3%. ОСНОВНЫЕ РАСХОДЫ НАПРАВЛЕННЫ НА ОЦЕНКУ РЫНОЧНОЙ СТОИМОСТИ МУНИЦИПАЛЬНОГО ИМУЩЕСТВА, ВЫПОЛНЕНИЕ КАДАСТРОВЫХ РАБОТ, НА СОДЕРЖАНИЕ И РЕМОНТ ОБЪЕКТОВ МУНИЦИПАЛЬНОЙ СОБСТВЕННОСТИ, НА ПРОВЕДЕНИЕ РАБОТ ПО ВЫПОЛНЕНИЮ ПРОЕКТНО-ИЗЫСКАТЕЛЬСКИХ РАБОТ НА ПРОВЕДЕНИЕ КАПИТАЛЬНОГО РЕМОНТА ЖИЛЫХ ДОМОВ В ПГТ. БЕРЕЗОВО.

**ПРИОБРЕТЕНИЕ ИМУЩЕСТВА В  
МУНИЦИПАЛЬНУЮ  
СОБСТВЕННОСТЬ**

ПРИОБРЕТЕНИЕ ИМУЩЕСТВА В МУНИЦИПАЛЬНУЮ СОБСТВЕННОСТЬ, ПРИ ПЛАНЕ 10,6 МЛН. РУБЛЕЙ, ИСПОЛНЕНИЕ СОСТАВИЛО 100,0% ОТ ПЛАНА  
-НА ЗАМЕНУ НАСТЕННЫХ ГАЗОВЫХ КОТЛОВ  
-НА ПОСТАВКУ ВОДОНАГРЕВАТЕЛЯ ЭЛЕКТРИЧЕСКОГО  
-НА ПРИОБРЕТЕНИЕ КОТЕЛЬНОЙ В ПГТ. БЕРЕЗОВО ПО УЛ. МОЛОДЕЖНАЯ 1В




# СВЕДЕНИЯ О ДОСТИЖЕНИИ ЦЕЛЕВЫХ ПОКАЗАТЕЛЕЙ МУНИЦИПАЛЬНОЙ ПРОГРАММЫ



№ п/п	НАИМЕНОВАНИЕ ЦЕЛЕВОГО ПОКАЗАТЕЛЯ МУНИЦИПАЛЬНОЙ ПРОГРАММЫ	БАЗОВЫЙ ПОКАЗАТЕЛЬ НА НАЧАЛО РЕАЛИЗАЦИИ ПРОГРАММЫ	ЗНАЧЕНИЕ ПОКАЗАТЕЛЯ НА 2022 ГОД	
			ПЛАН	ФАКТ
1	2	3	4	5
1.	Количество выполненных кадастровых работ, ед.	114	1	1
2.	Количество объектов муниципальной собственности прошедших строительную-техническую экспертизу, ед.	0	0	0
3.	Количество объектов муниципальной собственности, отвечающих нормативным требованиям, ед.	4	0	0
4.	Количество объектов застрахованных от рисков случайной гибели или уничтожения муниципального имущества, ед. в год	52	48	52
5.	Количество объектов муниципальной собственности, дополнительно вовлеченных в хозяйственный оборот, ед.	149	4	4
6.	Площадь земельных участков, предоставленных для объектов жилищного строительства, в отношении которых с даты принятия решения о предоставлении земельного участка или подписания протокола о результатах торгов (конкурсов, аукционов) не было получено разрешение на ввод в эксплуатацию в течение 3 лет, квадратный метр	3933,0	0,0	0,0
7.	Площадь земельных участков, предоставленных для объектов капитального строительства (за исключением объектов жилищного строительства), в отношении которых, с даты принятия решения о предоставлении земельного участка или подписания протокола о результатах торгов (конкурсов, аукционов) не было получено разрешение на ввод в эксплуатацию в течение 5 лет, квадратный метр	29623,0	18823,0	18823,0
8.	Площадь земельных участков, предоставленных для строительства, всего, га	16,2	11,5	11,5
9.	Площадь земельных участков, предоставленных для жилищного строительства, индивидуального строительства, га.	1,2	6,7	6,7
10.	Площадь земельных участков, предоставленных для строительства в расчете на 10 тыс. человек населения, га.	7,4	3,7	3,7
11.	Площадь земельных участков, предоставленных для жилищного строительства, индивидуального жилищного строительства в расчете на 10 тыс. человек населения, га.	0,5	1	1

КОЛИЧЕСТВО ПОКАЗАТЕЛЕЙ 5  
СРЕДНЕЕ ЗНАЧЕНИЕ СТЕПЕНИ  
ДОСТИЖЕНИЯ ЦЕЛЕВЫХ ПОКАЗАТЕЛЕЙ, % 108,0

# ИТОГИ РЕАЛИЗАЦИИ МУНИЦИПАЛЬНОЙ ПРОГРАММЫ «СОВЕРШЕНСТВОВАНИЕ МУНИЦИПАЛЬНОГО УПРАВЛЕНИЯ В БЕРЕЗОВСКОМ РАЙОНЕ»



ИСПОЛНЕНИЕ ПО ПРОГРАММЕ ЗА ОТЧЕТНЫЙ ПЕРИОД СОСТАВИЛО 356,2 МЛН. РУБЛЕЙ ЧТО СОСТАВЛЯЕТ 99,6% ОТ УТВЕРЖДЕННОГО ГОДОВОГО ПЛАНА НА 2022 ГОД В РАЗМЕРЕ 357,6 МЛН. РУБЛЕЙ

«ОБЕСПЕЧЕНИЕ ИСПОЛНЕНИЯ ПОЛНОМОЧИЙ АДМИНИСТРАЦИИ БЕРЕЗОВСКОГО РАЙОНА И ПОДВЕДОМСТВЕННЫХ УЧРЕЖДЕНИЙ»

УТОЧНЕННЫЙ ПЛАН 305,4 МЛН. РУБЛЕЙ, ИСПОЛНЕНО 304,5 МЛН. РУБЛЕЙ % ИСПОЛНЕНИЯ 99,7%



«ОБЕСПЕЧЕНИЕ ИСПОЛНЕНИЯ ПОЛНОМОЧИЙ МКУ «УПРАВЛЕНИЕ КАПИТАЛЬНОГО СТРОИТЕЛЬСТВА И РЕМОНТА БЕРЕЗОВСКОГО РАЙОНА»

УТОЧНЕННЫЙ ПЛАН 22,4 МЛН. РУБЛЕЙ, ИСПОЛНЕНО 22,2 МЛН. РУБЛЕЙ % ИСПОЛНЕНИЯ 99,1%



«ОБЕСПЕЧЕНИЕ ИСПОЛНЕНИЯ ПОЛНОМОЧИЙ ДУМЫ БЕРЕЗОВСКОГО РАЙОНА», «ОБЕСПЕЧЕНИЕ ДЕЯТЕЛЬНОСТИ КОНТРОЛЬНО-СЧЕТНОЙ ПАЛАТЫ»

УТОЧНЕННЫЙ ПЛАН 29,8 МЛН. РУБЛЕЙ, ИСПОЛНЕНО 29,6 МЛН. РУБЛЕЙ % ИСПОЛНЕНИЯ 99,1%



# СВЕДЕНИЯ О ДОСТИЖЕНИИ ЦЕЛЕВЫХ ПОКАЗАТЕЛЕЙ МУНИЦИПАЛЬНОЙ ПРОГРАММЫ

№ п/п	НАИМЕНОВАНИЕ ЦЕЛЕВОГО ПОКАЗАТЕЛЯ МУНИЦИПАЛЬНОЙ ПРОГРАММЫ	БАЗОВЫЙ ПОКАЗАТЕЛЬ НА НАЧАЛО РЕАЛИЗАЦИИ ПРОГРАММЫ	ЗНАЧЕНИЕ ПОКАЗАТЕЛЯ НА 2022 ГОД	
			ПЛАН	ФАКТ
1	2	3	4	5
1.	Количество муниципальных служащих, прошедших обучение по программам повышения квалификации, чел	28	25	35
2.	Выполнение полномочий и функций администрации Березовского района и подведомственных ей учреждений, %.	100	100	100
3.	Выполнение полномочий и функций МКУ «Управления капитального строительства и ремонта Березовского района», %	100	100	100
4.	Выполнение полномочий и функций Думы Березовского района	100	100	100
5.	Выполнение полномочий и деятельности «Контрольно-счетной палаты Березовского района», %	100	100	100

КОЛИЧЕСТВО ПОКАЗАТЕЛЕЙ 3  
СРЕДНЕЕ ЗНАЧЕНИЕ СТЕПЕНИ  
ДОСТИЖЕНИЯ ЦЕЛЕВЫХ ПОКАЗАТЕЛЕЙ, % 100,0

# ИТОГИ РЕАЛИЗАЦИИ МУНИЦИПАЛЬНОЙ ПРОГРАММЫ «ФОРМИРОВАНИЕ СОВРЕМЕННОЙ ГОРОДСКОЙ СРЕДЫ В БЕРЕЗОВСКОМ РАЙОНЕ»



ИСПОЛНЕНИЕ ПО ПРОГРАММЕ ЗА ОТЧЕТНЫЙ ПЕРИОД СОСТАВИЛО 22,5 МЛН. РУБЛЕЙ ЧТО СОСТАВЛЯЕТ 100,0% ОТ УТВЕРЖДЕННОГО ГОДОВОГО ПЛАНА НА 2022 ГОД.

**«БЛАГОУСТРОЙСТВО ДВОРОВЫХ  
ТЕРРИТОРИЙ»**

**ФОРМИРОВАНИЕ КОМФОРТНОЙ ГОРОДСКОЙ СРЕДЫ»,  
ИСПОЛНЕНИЕ В ОТЧЕТНОМ ПЕРИОДЕ СОСТАВИЛО 3,5  
МЛН. РУБЛЕЙ, ЧТО СОСТАВЛЯЕТ 100,0% ОТ ГОДОВОГО  
ПЛАНА**

**«БЛАГОУСТРОЙСТВО ОБЩЕСТВЕННЫХ  
ТЕРРИТОРИЙ»**

**«ФОРМИРОВАНИЕ КОМФОРТНОЙ ГОРОДСКОЙ СРЕДЫ»,  
ИСПОЛНЕНИЕ В ОТЧЕТНОМ ПЕРИОДЕ СОСТАВИЛО 19,1  
МЛН. РУБЛЕЙ, ЧТО СОСТАВЛЯЕТ 100,0% ОТ ГОДОВОГО  
ПЛАНА**



СП. САРАНПАУЛЬ,  
УЛ.СЕМЯШКИНА, 11



БЛАГОУСТРОЙСТВО  
ДВОРОВЫХ ТЕРРИТОРИЙ





# КОМПЛЕКСНОЕ БЛАГОУСТРОЙСТВО И ОЗЕЛЕНЕНИЕ ТЕРРИТОРИИ ПАРКА «СКАЗОЧНЫЙ БОР», ГП. ИГРИМ

# БЛАГОУСТРОЙСТВО ОБЩЕСТВЕННЫХ ТЕРРИТОРИЙ





# СВЕДЕНИЯ О ДОСТИЖЕНИИ ЦЕЛЕВЫХ ПОКАЗАТЕЛЕЙ МУНИЦИПАЛЬНОЙ ПРОГРАММЫ



№ п/п	НАИМЕНОВАНИЕ ЦЕЛЕВОГО ПОКАЗАТЕЛЯ МУНИЦИПАЛЬНОЙ ПРОГРАММЫ	БАЗОВЫЙ ПОКАЗАТЕЛЬ НА НАЧАЛО РЕАЛИЗАЦИИ ПРОГРАММЫ	ЗНАЧЕНИЕ ПОКАЗАТЕЛЯ НА 2022 ГОД	
			ПЛАН	ФАКТ
1	2	3	4	5
1.	Количество благоустроенных дворовых территорий, единиц (с нарастающим итогом)	48	49	49
2.	Количество общественных территорий подлежащих благоустройству, единиц	3	2	2
3.	Доля граждан принявших участие в решении вопросов городской среды от общего количества граждан в возрасте от 14 лет, проживающих в муниципальных образованиях на территории которых реализуются проекты по созданию комфортной городской среды, %	15	17	17

КОЛИЧЕСТВО ПОКАЗАТЕЛЕЙ 5  
СРЕДНЕЕ ЗНАЧЕНИЕ СТЕПЕНИ  
ДОСТИЖЕНИЯ ЦЕЛЕВЫХ ПОКАЗАТЕЛЕЙ, % 119,1

# ИТОГИ РЕАЛИЗАЦИИ МУНИЦИПАЛЬНОЙ ПРОГРАММЫ «РЕАЛИЗАЦИЯ ГОСУДАРСТВЕННОЙ НАЦИОНАЛЬНОЙ ПОЛИТИКИ И ПРОФИЛАКТИКА ЭКСТРЕМИЗМА В БЕРЕЗОВСКОМ РАЙОНЕ»



ИСПОЛНЕНИЕ ПО ПРОГРАММЕ ЗА ОТЧЕТНЫЙ ПЕРИОД СОСТАВИЛО 0,5 МЛН. РУБЛЕЙ ЧТО СОСТАВЛЯЕТ 100,0% ОТ  
УТВЕРЖДЕННОГО ГОДОВОГО ПЛАНА НА 2022 ГОД.

«УКРЕПЛЕНИЕ МЕЖНАЦИОНАЛЬНОГО СОГЛАСИЯ, ПОДДЕРЖКА И РАЗВИТИЕ  
ЯЗЫКОВ И КУЛЬТУРЫ НАРОДОВ РОССИЙСКОЙ ФЕДЕРАЦИИ, ПРОЖИВАЮЩИХ В  
БЕРЕЗОВСКОМ РАЙОНЕ, ОБЕСПЕЧЕНИЕ СОЦИАЛЬНОЙ И КУЛЬТУРНОЙ  
АДАПТАЦИЕЙ МИГРАНТОВ, ПРОФИЛАКТИКА МЕЖНАЦИОНАЛЬНЫХ  
(МЕЖЭТНИЧЕСКИХ), МЕЖКОНФЕССИОНАЛЬНЫХ КОНФЛИКТОВ».

«СОДЕЙСТВИЕ ЭТНОКУЛЬТУРНОМУ  
МНОГООБРАЗИЮ НАРОДОВ РОССИИ»

В РАМКАХ ДАННОГО МЕРОПРИЯТИЯ ОРГАНИЗОВАН И ПРОВЕДЕН  
РАЙОННЫЙ ФЕСТИВАЛЬ «ДРУЖБА», СОСТОЯЛОСЬ ПРАЗДНОВАНИЕ ДНЯ  
РОССИИ, ПРОВЕДЕН КОНКУРС «БЕРЕЗОВСКИЙ РАЙОН - ЖЕМЧУЖИНА  
ЮГРЫ» НА СУММУ 0,2 МЛН. РУБЛЕЙ;

ИНФОРМАЦИОННОЕ ОБЕСПЕЧЕНИЕ

СРЕДСТВА НАПРАВЛЕННЫ НА ПРОФИЛАКТИКУ ЭКСТРЕМИЗМА,  
МЕЖНАЦИОНАЛЬНЫХ И МЕЖКОНФЕССИОНАЛЬНЫХ КОНФЛИКТОВ,  
ТЕРРОРИСТИЧЕСКОЙ ДЕЯТЕЛЬНОСТИ, А ТАКЖЕ ПОДГОТОВКЕ ДАЙДЖЕСТА НОВОСТЕЙ О  
СОЦИАЛЬНО-ЭКОНОМИЧЕСКОМ И КУЛЬТУРНОМ РАЗВИТИИ МУНИЦИПАЛЬНОГО  
ОБРАЗОВАНИЯ, О РАЗВИТИИ ЕГО ОБЩЕСТВЕННОЙ ИНФРАСТРУКТУРЫ И ИНОЙ  
ОФИЦИАЛЬНОЙ ИНФОРМАЦИИ НА РАДИО «РАДИО-ИГРИМ» СОГЛАСНО ГРАФИКУ  
РАЗМЕЩЕНИЯ ИНФОРМАЦИОННЫХ СООБЩЕНИЙ И ПРОГРАММ В РАДИОЭФИРЕ В  
СУММЕ 0,4 МЛН. РУБЛЕЙ.



# СВЕДЕНИЯ О ДОСТИЖЕНИИ ЦЕЛЕВЫХ ПОКАЗАТЕЛЕЙ МУНИЦИПАЛЬНОЙ ПРОГРАММЫ



№ П/П	НАИМЕНОВАНИЕ ЦЕЛЕВОГО ПОКАЗАТЕЛЯ МУНИЦИПАЛЬНОЙ ПРОГРАММЫ	БАЗОВЫЙ ПОКАЗАТЕЛЬ НА НАЧАЛО РЕАЛИЗАЦИИ ПРОГРАММЫ	ЗНАЧЕНИЕ ПОКАЗАТЕЛЯ НА 2022 ГОД	
			ПЛАН	ФАКТ
1	2	3	4	5
1.	Доля граждан, положительно оценивающих состояние межнациональных отношений в Березовском районе (%).	70,0	73,0	100,0
2.	Количество участников мероприятий, направленных на укрепление общероссийского гражданского единства (чел.).	2 000	2 400	2 570
3.	Численность участников мероприятий, направленных на этнокультурное развитие народов России, проживающих в Березовском районе (чел.).	1 700	2 000	2 015
4.	Количество участников мероприятий, направленных на поддержку русского языка как государственного языка Российской Федерации и средства межнационального общения, и языков народов России, проживающих в Березовском районе (чел.).	500	550	795
5.	Количество публикаций в средствах массовой информации, направленных на формирование этнокультурной компетентности граждан и пропаганду ценностей добрососедства и взаимоуважения (шт.).	70	80	85

КОЛИЧЕСТВО ПОКАЗАТЕЛЕЙ 14

СРЕДНЕЕ ЗНАЧЕНИЕ СТЕПЕНИ

ДОСТИЖЕНИЯ ЦЕЛЕВЫХ ПОКАЗАТЕЛЕЙ,% 105,3

# ИТОГИ РЕАЛИЗАЦИИ МУНИЦИПАЛЬНОЙ ПРОГРАММЫ «РАЗВИТИЕ ГРАЖДАНСКОГО ОБЩЕСТВА В БЕРЕЗОВСКОМ РАЙОНЕ»



ИСПОЛНЕНИЕ ПО ПРОГРАММЕ ЗА ОТЧЕТНЫЙ ПЕРИОД СОСТАВИЛО 23,7 МЛН. РУБЛЕЙ ЧТО СОСТАВЛЯЕТ 99,5% ОТ УТВЕРЖДЕННОГО ГОДОВОГО ПЛАНА НА 2022 ГОД 23,8 МЛН. РУБЛЕЙ.

«СОЗДАНИЕ УСЛОВИЙ ДЛЯ РАЗВИТИЯ ГРАЖДАНСКИХ ИНИЦИАТИВ».

ИСПОЛНЕНИЕ В ОТЧЕТНОМ ПЕРИОДЕ СОСТАВИЛО 3,4 МЛН. РУБЛЕЙ, ЧТО СОСТАВЛЯЕТ 100,0% ОТ ГОДОВОГО ПЛАНА, СРЕДСТВА НАПРАВЛЯЛИСЬ НА ПРЕДОСТАВЛЕНИЕ ГРАНТОВ В ФОРМЕ СУБСИДИЙ СОЦИАЛЬНО ОРИЕНТИРОВАННЫМ ОРГАНИЗАЦИЯМ.

ИНФОРМАЦИОННАЯ ОТКРЫТОСТЬ ДЕЯТЕЛЬНОСТИ ОРГАНОВ МЕСТНОГО САМОУПРАВЛЕНИЯ БЕРЕЗОВСКОГО РАЙОНА»

ИСПОЛНЕНИЕ В ОТЧЕТНОМ ПЕРИОДЕ СОСТАВИЛО 20,3 МЛН. РУБЛЕЙ, ЧТО СОСТАВЛЯЕТ 99,4% ОТ ГОДОВОГО ПЛАНА, УТОЧНЕННОГО В СУММЕ 20,4 МЛН. РУБЛЕЙ. СРЕДСТВА НАПРАВЛЯЛИСЬ НА СОДЕРЖАНИЕ МАУ «БЕРЕЗОВСКИЙ МЕДИАЦЕНТР» И НА РАЗРАБОТКУ БРЕНДБУКА БЕРЕЗОВСКОГО РАЙОНА.



# СВЕДЕНИЯ О ДОСТИЖЕНИИ ЦЕЛЕВЫХ ПОКАЗАТЕЛЕЙ МУНИЦИПАЛЬНОЙ ПРОГРАММЫ

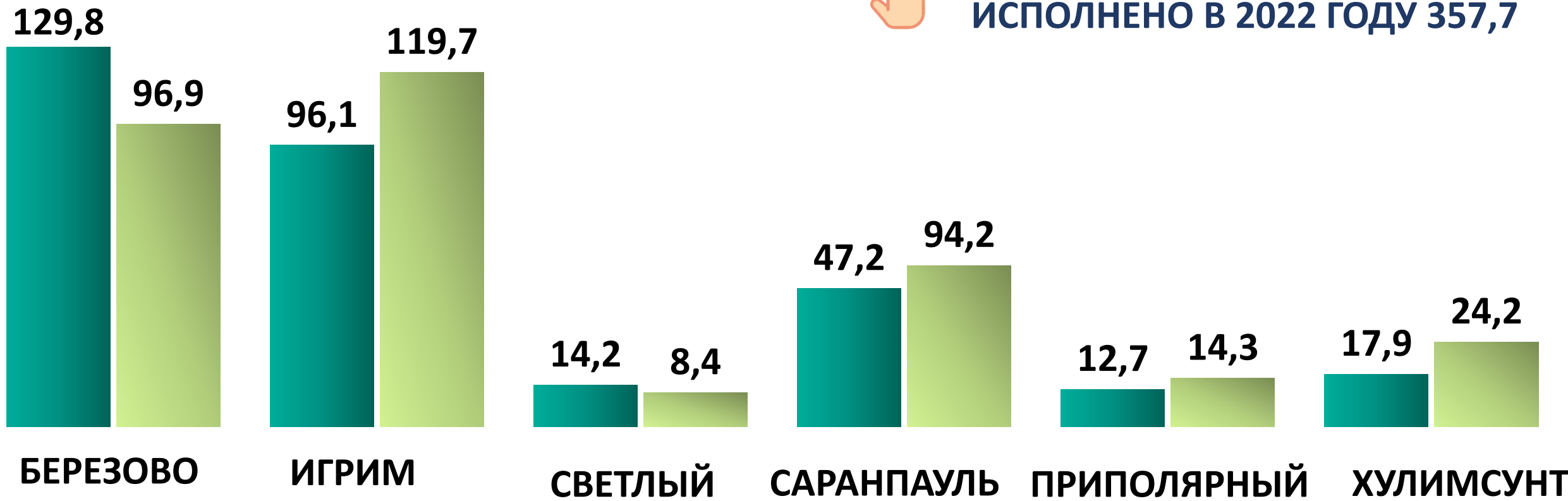


№ П/П	НАИМЕНОВАНИЕ ЦЕЛЕВОГО ПОКАЗАТЕЛЯ МУНИЦИПАЛЬНОЙ ПРОГРАММЫ	БАЗОВЫЙ ПОКАЗАТЕЛЬ НА НАЧАЛО РЕАЛИЗАЦИИ ПРОГРАММЫ	ЗНАЧЕНИЕ ПОКАЗАТЕЛЯ НА 2022 ГОД	
			ПЛАН	ФАКТ
1	2	3	4	5
1.	Количество социально значимых проектов, реализуемых социально ориентированными некоммерческими организациями на территории МО Березовский район, получивших финансовую поддержку, единиц.	3	3	6
2.	Количество реализованных проектов инициативного бюджетирования на территории МО Березовский район, единиц.	3	3	1
3.	Площадь помещений, переданных во владение (пользование) социально ориентированным некоммерческим организациям на территории МО Березовский район в течение года, кв.м.	857,5	957,5	526,27
4.	Количество социально ориентированных некоммерческих организаций, осуществляющих деятельность на территории МО Березовский район, единиц	39	40	38
5.	Количество социально ориентированных некоммерческих организаций, оказывающих услуги (выполняющих работы) социальной сферы на территории МО Березовский район, получивших финансовую поддержку из бюджета МО Березовский район, единиц.	5	5	6
6.	Количество представителей социально ориентированных некоммерческих организаций, принявших участие в образовательных мероприятиях, организованных администрацией Березовского района, человек	10	10	10
7.	Количество зарегистрированных Территориальных общественных самоуправлений (ТОС) на территории МО Березовский район, единиц.	0	1	2
8.	Количество граждан, принявших участие в обсуждении и принятии политических решений на местном уровне на территории МО Березовский район, с использованием Интернет - голосования, прямых, телефонных и он-лайн опросов, человек.	500	500	500
9.	Доля населения, удовлетворенного деятельностью органов местного самоуправления Березовского района, %	65	66	47,2
10.	Тираж газеты Жизнь Югры, единиц.	650	650	650
11.	Газетная площадь опубликованных материалов в газете Жизнь Югры, страниц.	24	24	24
12.	Количество минут вещания радиопрограмм в эфире, минуты в год	360	360	360
13.	Доля населенных пунктов Березовского района, в которых проведены мероприятия в связи с наступившими юбилейными датами, %	100	100	100
14.	Количество мероприятий проведенных с использованием брендбука Березовского района единиц (с нарастающим итогом)	0	0	0

# ПЕРЕДАВАЕМЫЕ МЕЖБЮДЖЕТНЫЕ ТРАНСФЕРТЫ ИЗ БЮДЖЕТА БЕРЕЗОВСКОГО РАЙОНА БЮДЖЕТАМ ГОРОДСКИХ И СЕЛЬСКИХ ПОСЕЛЕНИЙ РАЙОНА (МЛН. РУБЛЕЙ)

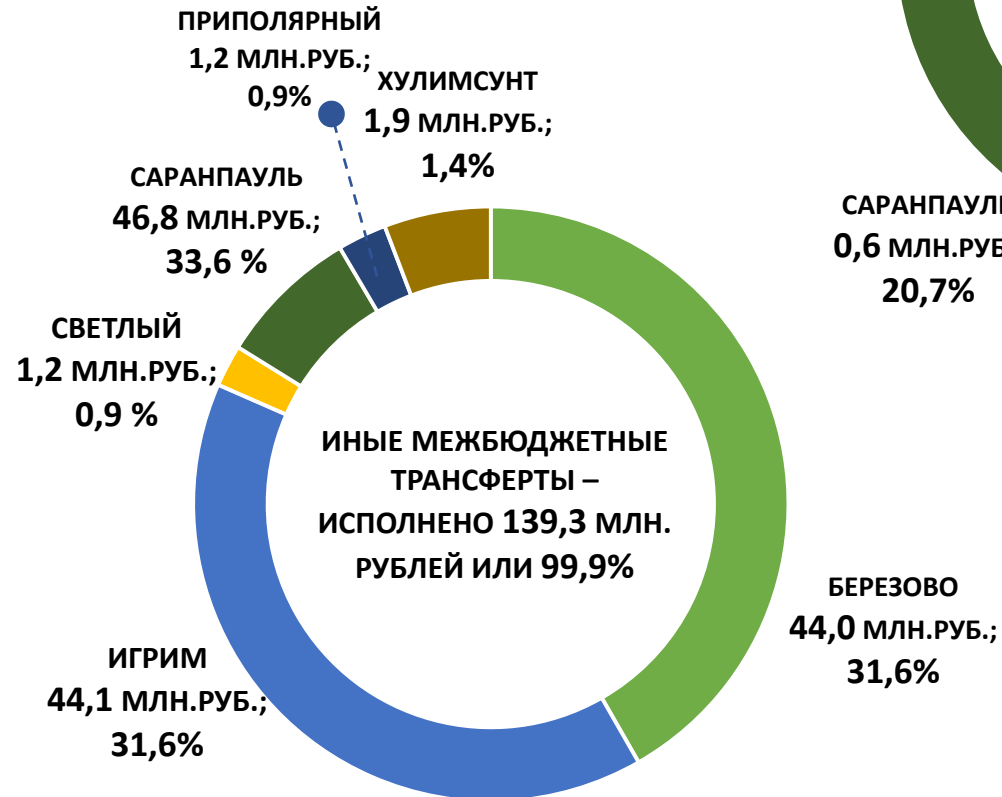
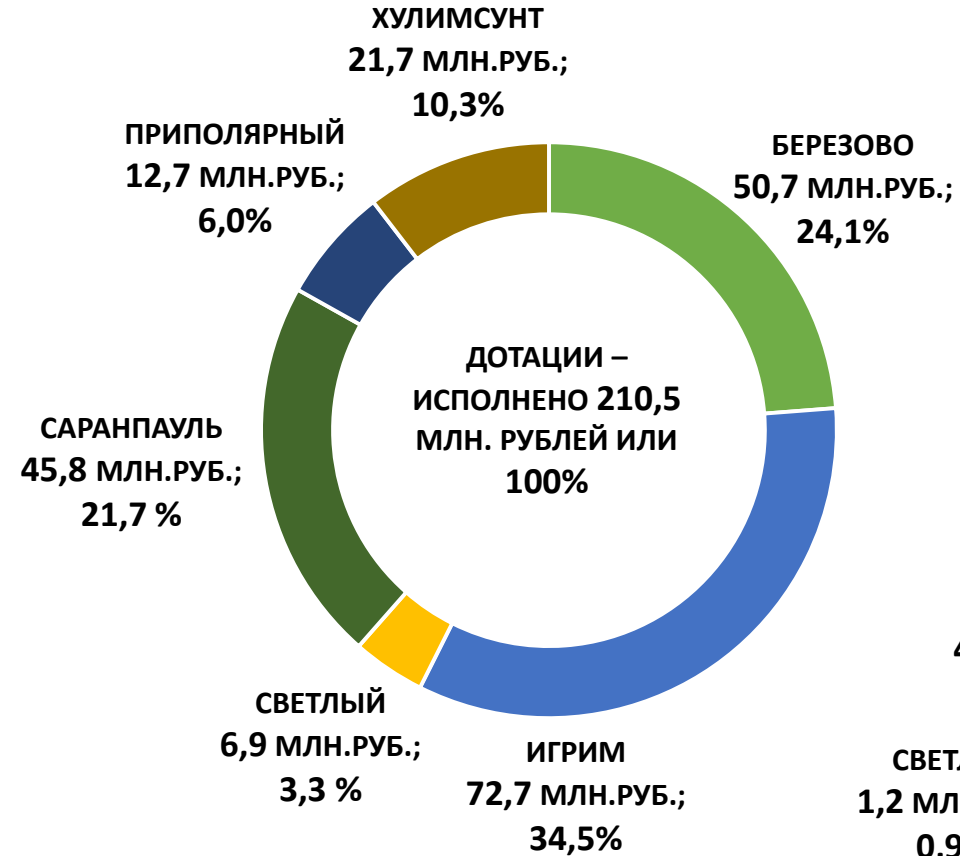


 ИСПОЛНЕНО В 2021 ГОДУ 336,4  
ИСПОЛНЕНО В 2022 ГОДУ 357,7





# СТРУКТУРА МЕЖБЮДЖЕТНЫХ ТРАНСФЕРТОВ ИЗ БЮДЖЕТА БЕРЕЗОВСКОГО РАЙОНА БЮДЖЕТАМ ГОРОДСКИХ И СЕЛЬСКИХ ПОСЕЛЕНИЙ РАЙОНА ЗА 2022 ГОД



# ИНФОРМАЦИЯ ОБ ИСПОЛНЕНИИ РЕЗЕРВНОГО ФОНДА АДМИНИСТРАЦИИ БЕРЕЗОВСКОГО РАЙОНА ЗА 2022 ГОД



РЕЗЕРВНЫЙ ФОНД НА 2022 ГОД УТВЕРЖДЕН В  
РАЗМЕРЕ **4,0** МЛН. РУБЛЕЙ.



ЗА ОТЧЕТНЫЙ ПЕРИОД 2022 ГОДА ПРИНЯТО **4** РАСПОРЯЖЕНИЯ  
АДМИНИСТРАЦИИ БЕРЕЗОВСКОГО РАЙОНА О ВЫДЕЛЕНИИ СРЕДСТВ  
ИЗ РЕЗЕРВНОГО ФОНДА АДМИНИСТРАЦИИ БЕРЕЗОВСКОГО РАЙОНА  
В ОБЪЕМЕ **2,1** МЛН. РУБЛЕЙ



# ОТЧЕТ О РАСХОДОВАНИИ БЮДЖЕТНЫХ СРЕДСТВ РЕЗЕРВНОГО ФОНДА АДМИНИСТРАЦИИ БЕРЕЗОВСКОГО РАЙОНА на 01.01.2023 (млн. рублей)



N п/п	Получатель средств	Целевое назначение бюджетных ассигнований резервного фонда	Обоснование	Сумма выделенных средств	Сумма произведенных расходов	Остаток неиспользованных средств	Итого
1	2	3	4	5	6	7	8
<b>Утверждено решением о бюджете Березовского района</b>							<b>4,0</b>
1	Главные распорядители средств бюджета Березовского района	Приобретение средств индивидуальной и коллективной защиты для работников органов местного самоуправления администрации Березовского района	Распоряжение администрации Березовского района от 28.03.2022 года № 186-р	0,3	0,3	0,00	X
2	Администрация Березовского района	Завершение полного комплекса работ на объекте и ввода объекта в эксплуатацию "Образовательно-культурный комплекс в с. Теги, ул. Таежная, д. 18А"	Распоряжение администрации Березовского района от 15.06.2022 года № 400-р	1,5	1,5	0,00	X
3	Администрация Березовского района	Приобретение продуктов питания для лиц, занятых на тушении лесных пожаров в Березовском районе	Распоряжение администрации Березовского района от 05.08.2022 года № 517-р	0,2	0,08	0,09	X
4	Сельское поселение Саранпауль	Выплаты единовременной материальной помощи жителям сельского поселения Саранпауль, пострадавшим в результате чрезвычайных ситуаций на 2022 год	Распоряжение администрации Березовского района от 12.09.2022 года № 567-р	0,3	0,3	0,00	X
<b>Всего использовано средств</b>				<b>2,2</b>	<b>2,1</b>	-	-
<b>Пополнение резервного фонда</b>							
<b>Остаток неиспользованных средств резервного фонда</b>							<b>1,9</b>

# СВЕДЕНИЯ ОБ ОБЪЁМЕ МУНИЦИПАЛЬНОГО ДОЛГА БЮДЖЕТА БЕРЕЗОВСКОГО РАЙОНА (МЛН.РУБЛЕЙ)



-79,7



МУНИЦИПАЛЬНЫЙ ДОЛГ БЕРЕЗОВСКОГО РАЙОНА  
СОСТОИТ ИЗ БЮДЖЕТНЫХ КРЕДИТОВ,  
ПОЛУЧЕННЫХ ИЗ БЮДЖЕТА АВТОНОМНОГО  
ОКРУГА НА ПОДДЕРЖКУ ДОСРОЧНОГО ЗАВОЗА В  
РАЙОНЫ С ОГРАНИЧЕННЫМИ СРОКАМИ ЗАВОЗА  
ПРОДУКЦИИ

СНИЖЕНИЕ МУНИЦИПАЛЬНОГО ДОЛГА НА  
01.01.2023 В СРАВНЕНИИ С НАЧАЛОМ ГОДА  
ПРОИЗОШЛО ПО ПРИЧИНЕ УМЕНЬШЕНИЯ  
РАЗМЕРА БЮДЖЕТНОГО КРЕДИТА, ПОЛУЧЕННОГО  
В 2022 ГОДУ



# СВЕДЕНИЯ ОБ ОБЪЕМЕ МУНИЦИПАЛЬНОГО ДОЛГА БЕРЕЗОВСКОГО РАЙОНА ЗА 2022 ГОД (МЛН. РУБЛЕЙ)

ПОКАЗАТЕЛИ	ПРЕДЕЛЬНЫЙ ОБЪЕМ МУНИЦИПАЛЬНОГО ДОЛГА		ВЕРХНИЙ ПРЕДЕЛ МУНИЦИПАЛЬНОГО ДОЛГА			ОБЪЕМ МУНИЦИПАЛЬНОГО ДОЛГА		ОТКЛОНЕНИЕ ОТ ПЕРВОНАЧАЛЬНОГО ПЛАНА ВЕРХНЕГО ПРЕДЕЛА МУНИЦИПАЛЬНОГО ДОЛГА (ГР.9-5)	ОТКЛОНЕНИЕ МУНИЦИПАЛЬНОГО ДОЛГА НА КОНЕЦ ГОДА В СРАВНЕНИИ С НАЧАЛОМ ГОДА (ГР.9-8)	ПРИЧИНЫ ОТКЛОНЕНИЙ МУНИЦИПАЛЬНОГО ДОЛГА ОТ ПЕРВОНАЧАЛЬНОГО ПЛАНА	ПРИЧИНЫ ОТКЛОНЕНИЙ МУНИЦИПАЛЬНОГО ДОЛГА В СРАВНЕНИИ С НАЧАЛОМ ГОДА		
	ПО ДАННЫМ ПЕРВОНАЧАЛЬНОЙ РЕДАКЦИИ РЕШЕНИЯ О БЮДЖЕТЕ ОТ 23.12.2021 № 33	УТОЧНЕННЫЙ ПРЕДЕЛЬНЫЙ ОБЪЕМ МУНИЦИПАЛЬНОГО ДОЛГА	ПЛАНОВОЕ ЗНАЧЕНИЕ ПО СОСТОЯНИЮ НА 01.01.2022Г.	ПЛАНОВОЕ ЗНАЧЕНИЕ ПО СОСТОЯНИЮ НА 01.01.2023Г.		МУНИЦИПАЛЬНЫЙ ДОЛГ ПО СОСТОЯНИЮ НА 1.01.2022Г.	МУНИЦИПАЛЬНЫЙ ДОЛГ ПО СОСТОЯНИЮ НА 1.01.2023Г.						
				ПЕРВОНАЧАЛЬНАЯ РЕДАКЦИЯ РЕШЕНИЯ О БЮДЖЕТЕ	УТОЧНЕННОЕ ПРЕДЕЛЬНОЕ ЗНАЧЕНИЕ								
1	2	3	4	5	7	8	9	10	11	12	13		
1. КРЕДИТЫ, ПОЛУЧЕННЫЕ ОТ КРЕДИТНЫХ ОРГАНИЗАЦИЙ	189,9	207,8	0,0	0,0	0,0	0,0	0,0	0,0	0,0				
2. БЮДЖЕТНЫЕ КРЕДИТЫ, ПОЛУЧЕННЫЕ ОТ ДРУГИХ БЮДЖЕТОВ БЮДЖЕТНОЙ СИСТЕМЫ РОССИЙСКОЙ ФЕДЕРАЦИИ, В ТОМ ЧИСЛЕ			188,2	189,9	108,5	188,2	108,5	- 81,4	- 79,7				
- НА ОСУЩЕСТВЛЕНИЕ ДОСРОЧНОГО ЗАВОЗА			188,2	189,9	108,5	188,2	108,5	- 81,4	- 79,7	НА СНИЖЕНИЕ ОБЪЕМА МУНИЦИПАЛЬНОГО ДОЛГА К ПЕРВОНАЧАЛЬНО ЗАПЛАНИРОВАННОМУ ВЕРХНЕМУ ПРЕДЕЛУ ПОВЛИЯЛО СНИЖЕНИЕ РАЗМЕРА БЮДЖЕТНОГО КРЕДИТА НА ДОСРОЧНЫЙ ЗАВОЗ ПРОДУКЦИИ, ПОЛУЧЕННОГО В 2022 ГОДУ	ПЛАТЕЖИ ПО БЮДЖЕТНОМУ КРЕДИТУ ОСУЩЕСТВЛЯЮТСЯ В СООТВЕТСТВИИ С ГРАФИКОМ ПЛАТЕЖЕЙ		
- НА ВРЕМЕННЫЙ КАССОВЫЙ РАЗРЫВ			0,0	0,0	0,0	0,0	0,0	0,0	0,0	0,0			
- НА ЧАСТИЧНОЕ ПОКРЫТИЕ ДЕФИЦИТА БЮДЖЕТА			0,0	0,0	0,0	0,0	0,0	0,0	0,0	0,0	0,0		
3. МУНИЦИПАЛЬНЫЕ ГАРАНТИИ			0,0	0,0	0,0	0,0	0,0	0,0	0,0	0,0	0,0		
<b>МУНИЦИПАЛЬНЫЙ ДОЛГ</b>			188,2	189,9	108,5	188,2	108,5	- 81,4	- 79,7				

# Информация для контактов, предложений и замечаний



**АДРЕС: УЛ. АСТРАХАНЦЕВА 54  
ПГТ. БЕРЕЗОВО, 628140**



**ПН: С 9 ДО 18  
ВТ-ПТ: С 9 ДО 17  
ПЕРЕРЫВ С 13-14**

**ТЕЛ/ФАКС: (34674) 2-19-68**



**(34674) 2-17-38  
(34674) 2-19-30**



**E-MAIL: [KOMFIN@BEREZOVO.RU](mailto:KOMFIN@BEREZOVO.RU)**

